

Einwohnergemeinde Laupen



JAHRESRECHNUNG 2025

INHALTSVERZEICHNIS

0 Auf einen Blick (Management Summary)	5
1 Berichterstattung	8
1.2 Übersicht Erfolgsrechnung	12
1.3 Bericht Spezialfinanzierungen	13
2 ECKDATEN	14
2.1 Übersicht	14
2.2 Selbstfinanzierung / Finanzierungsergebnis	15
2.3 Gestufte Erfolgsausweise	16
2.3.1 Gesamthaushalt	16
2.3.2 Allgemeiner Haushalt	17
2.3.3 Wasserversorgung	18
2.3.4 Abwasserentsorgung	19
2.3.5 Abfall	20
2.3.6 Feuerwehr Regio Laupen	21
2.3.7 Ortsantenne	22
3 BILANZ	23
4 FUNKTIONEN	24
4.1 Erfolgsrechnung	24
4.2 Investitionsrechnung	25
5 SACHGRUPPEN	26
5.1 Erfolgsrechnung	26
5.2 Investitionsrechnung	27
6 GELDFLUSSRECHNUNG	28
7 FINANZKENNZAHLEN	32
7.1 Gesamthaushalt	32
7.2 Allgemeiner Haushalt	33

7.3 Spezialfinanzierung Wasserversorgung.....	34
7.4 Spezialfinanzierung Abwasserentsorgung	34
7.5 Spezialfinanzierung Abfall	35
7.6 Spezialfinanzierung Regio Feuerwehr Laupen	35
7.7 Spezialfinanzierung Antenne	36
8 ANTRAG DER EXEKUTIVE.....	37
9 BESTÄTIGUNGSBERICHT	39
10 GENEHMIGUNG DER JAHRESRECHNUNG	41
11 ANHANG	42
11.1 Regelwerk	42
11.1.1 Angewendetes Regelwerk.....	42
11.1.2 Bewertung Finanzvermögen (s. Art. 32d Abs. b FHDV).....	42
11.1.3 Bewertung Verwaltungsvermögen.....	43
11.1.4 Aktivierungsgrenzen.....	43
11.1.5 Bestehendes Verwaltungsvermögen	43
11.2 Grundlagen der Jahresrechnung	43
11.3 Eigenkapitalnachweis	44
11.4 Rückstellungsspiegel.....	45
11.5 Beteiligungsspiegel.....	46
11.6 Gewährleistungsspiegel.....	47
11.7 Anlagespiegel.....	48
11.8 Kreditkontrolle	51
11.8.1 Verpflichtungskredite für Investitionen.....	51
11.8.2 Nachkredite.....	54
11.9 Weitere massgebende Angaben.....	56
12 DETAILS ZUR RECHNUNG	58
12.1 Bilanz	58

12.2 Erfolgsrechnung nach Funktionen	67
12.3 Erfolgsrechnung nach Sachgruppen.....	97
12.4 Investitionsrechnung nach Funktionen.....	113
12.5 Investitionsrechnung nach Sachgruppen	119
12.6 Anhang zur Jahresrechnung Anlagespiegel Finanz- und Verwaltungsvermögen Detail.....	122

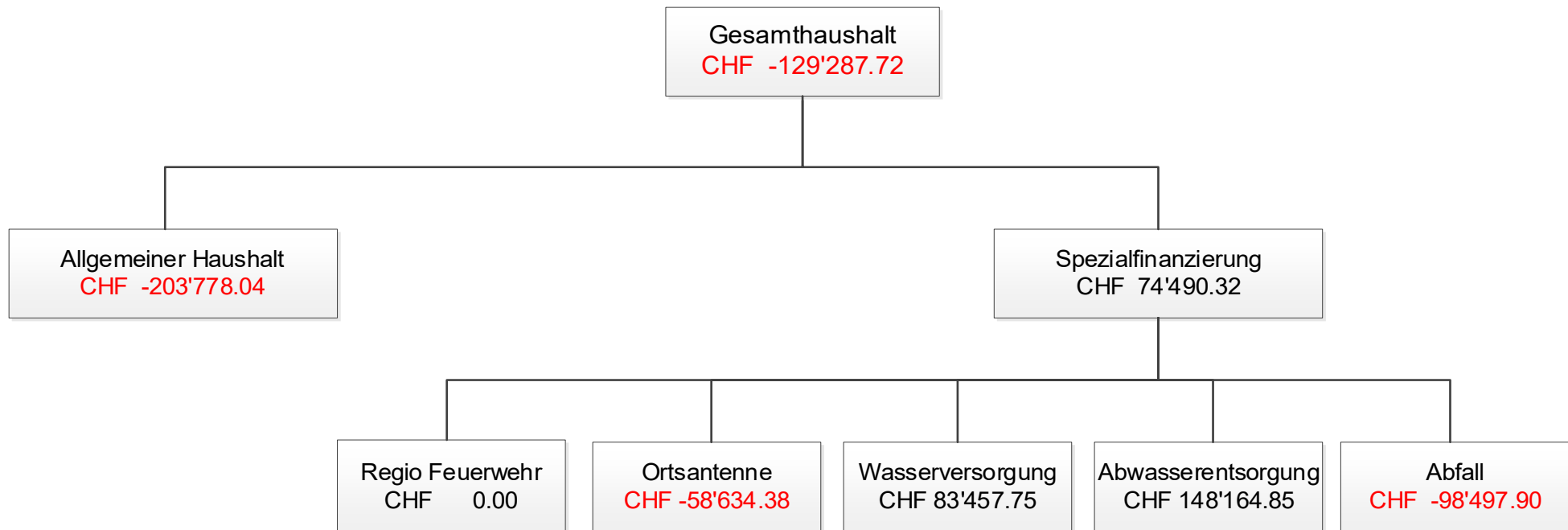
0 Auf einen Blick (Management Summary)

Die Jahresrechnung 2025 schliesst mit einem Gesamtertrag von CHF 16'068'394.49 und einem Gesamtaufwand von CHF 16'272'172.53 ab. Daraus resultiert im Allgemeinen Haushalt (ohne Spezialfinanzierungen, ein Aufwandüberschuss von CHF 203'778.04 und in den gebührenfinanzierten Spezialfinanzierungen gesamthaft ein Ertragsüberschuss von CHF 74'490.32. Die Spezialfinanzierung Feuerwehr Regio Laupen schliesst ausgeglichen ab. Die Spezialfinanzierung Feuerwehr Laupen schliesst mit einem Ertragsüberschuss von CHF 52'329.60 zu Gunsten der einseitigen Spezialfinanzierung Feuerwehr Laupen ab.

Der Gesamthaushalt schliesst mit einem Aufwandüberschuss von CHF 129'287.72 ab. Für das Rechnungsjahr 2025 sind für die Einwohnergemeinde Laupen keine zusätzliche Abschreibungen nach Art. 84 GV vorzunehmen, weil im Allgemeinen Haushalt ein Aufwandüberschuss ausgewiesen wird. Der Bilanzüberschussquotient (BüQ) beträgt 31.79 %. Damit sind gemäss Artikel 84 und 85 Gemeindeverordnung keine Einlagen in die finanzpolitische Reserve zu verbuchen.

Das bessere Ergebnis Im Allgemeinen Haushalt im Vergleich zum Budget setzt sich aus verschiedenen Geschäftsfällen zusammen. (Weitere Details sind auf der Seite 3 und aus der Erfolgsrechnung nach Funktionen ab Seite 67 zu entnehmen.)

Ergebnisse

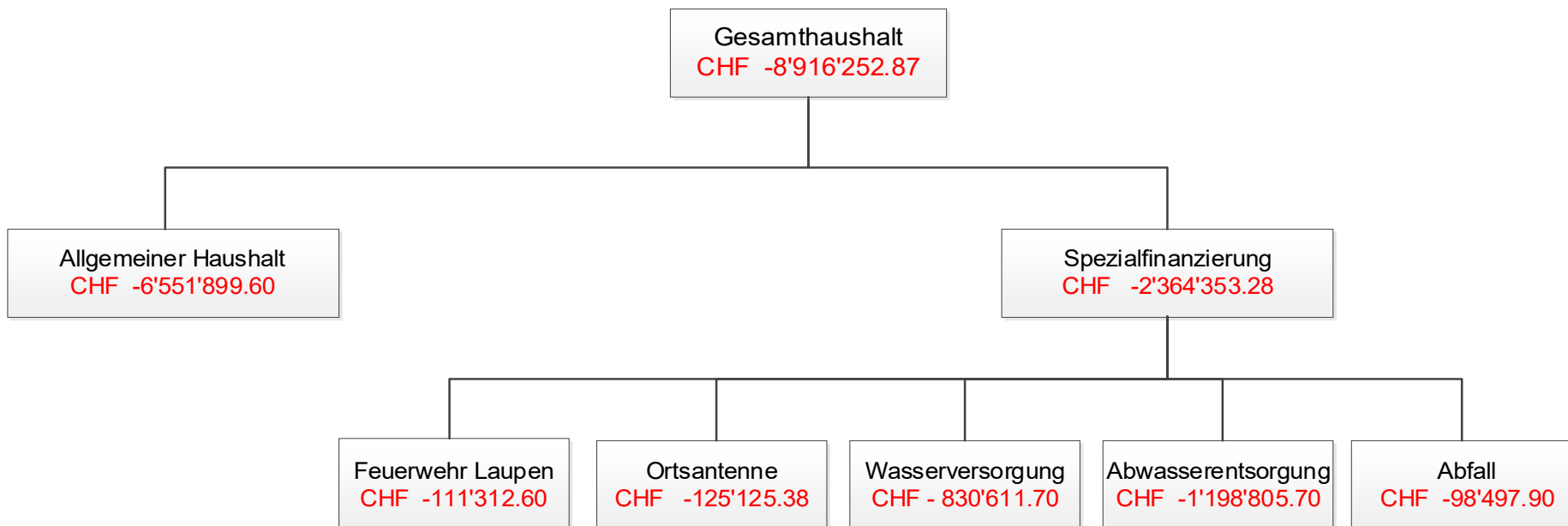


Die Jahresrechnung enthält eine Geldflussrechnung (Art. 32a FHDV). Sie zeigt, wie sich die flüssigen Mittel und die kurzfristigen Geldanlagen aufgrund von Ein- und Auszahlungen in der Berichtsperiode verändert haben (Cashflow).

Die Einwohnergemeinde Laupen hat einen Zufluss aus betrieblicher Tätigkeit von CHF 2'676'897.07. Hingegen gibt es einen Abfluss von Mitteln aus der Investitionstätigkeit von CHF 10'549'165.04, sowie einen Abfluss aus der Finanzierungstätigkeit von CHF 1'043'984.90. Dies ist mit der Rückzahlung von zusätzlichen Geldern zu begründen, die im Berichtsjahr erfolgte.

Zusammenfassung nach Tätigkeit	2025	2024
Total Geldfluss aus betrieblicher Tätigkeit	CHF 2'676'897.07	CHF 2'365'691.61
Total Geldfluss aus Investitionstätigkeit	CHF 10'549'165.04	CHF 1'288'117.80
Total Geldfluss aus Finanzierungstätigkeit	CHF 1'043'984.90	CHF 3'957'437.30
Total Geldfluss Gesamthaushalt	CHF 8'916'252.87	CHF 5'032'546.68

Geldflussrechnung



*Die Geldflüsse der Spezialfinanzierungen sind netto dargestellt. Das heisst die betriebliche Tätigkeit abzüglich Investitionstätigkeit ergibt den Geldfluss netto.

Die wichtigsten Geschäftsfälle der Erfolgsrechnung (Aufwand und Ertrag)

In der Jahresrechnung 2025 fallen die Steuereinnahmen von Einkommens-, Vermögenssteuern und juristische Personen des Gewerbes höher aus als im Budget angenommen. Durch bessere Darlehensabschlüsse fällt der Zinsaufwand tiefer aus als im Budget vorgesehen.

Im Gegenzug werden Mehraufwendungen beim Anteil aus Lehrergehälter, Abschreibungsaufwand und Steuerverlusten verzeichnet.

Die nachfolgende Tabelle zeigt die wichtigsten Positionen, welche das Ergebnis der Jahresrechnung 2025 beeinflusst, haben:

Konto-Nr.	Minderaufwand (-) / Mehrertrag (+)	Betrag CHF	Bemerkungen
2110.3611.02	Anteil Lehrergehälter an Kanton	-	57'019.25 tieferer Anteil an Lehrergehälter
5320.3631.01	Beiträge an Kanton und Konkordate	-	68'218.00 tiefere Beiträge für Ergänzungsleistungen AHV/IV
5799.3611.01	Entschädigung an Kanton	-	99'557.33 tieferer Anteil Lastenausgleich Sozialhilfe
9610.3406.01	Verzinsung langfristige Finanzverbindlichkeiten	-	119'592.75 tiefere Zinsen für Darlehen (Marktsituation)
2130.4612.01	Entschädigung von Gemeinden	+	139'269.90 mehr Schulgelder für SchülerInnen von Drittgemeinden
9100.4000.01	Einkommenssteuern	+	130'411.70 höherer Erträge aus Einkommen
9100.4001.01	Vermögenssteuern	+	68'764.15 höhere Erträge aus Vermögen
9100.4010.01	Gewinnsteuern	+	34'294.20 höhere Erträge aus Gewinnsteuern
9100.4010.40	Aktiver Steuerauscheidung Gewinnsteuern	+	37'082.80 höhere Erträge aktiver Steuerauscheidung Gewinnsteuern
	Mehraufwand (+) / Minderertrag (-)		
0220.3010.01	Löhne Verwaltungs- und Betriebspersonal	+	42'656.55 Anteil Personalaufwand für das Projekt VSEL im Konto 0220.4310.01 gutgeschrieben
2120.3611.02	Anteil Lehrergehälter an Kanton	+	124'395.25 höherer Anteil Lehrerlöhne
2170.3300.41	Planmässige Abschreibungen Hochbauten	+	194'834.55 Abschreibungsaufwand für Neubau KT/TS
9100.3181.02	Forderungsverluste allgemeinde Steuern	+	71'616.05 höhere Steuerverluste als budgetiert
5799.4611.02	Entschädigung vom Kanton	-	211'856.44 tieferer Lastenanteil da tiefere Ausgaben KiBon
9101.4022.10	Sonderveranlagungen	-	82'373.45 tiefere Erträge aus Sonderveranlagungen (Kapitalbezug)
9102.4021.01	Liegenschaftssteuern	-	112'360.40 tiefere Erträge als budgetiert

1 Berichterstattung

Allgemeines

Die Jahresrechnung 2025 wurde nach dem neuen Rechnungslegungsmodell HRM2, gemäss Art. 70 Gemeindegesetz (GG, [BSG 170.11]), erstellt.

ERFOLGSRECHNUNG

Ergebnis Gesamthaushalt

Der Gesamthaushalt schliesst mit einem Aufwandüberschuss von CHF 129'287.72 ab. Budgetiert wurde ein Aufwandüberschuss von CHF 527'475.00. Die Besserstellung gegenüber dem Budget 2025 beträgt CHF 398'187.28. Dies ist mit den besseren Ergebnissen aus den Spezialfinanzierungen zu begründen.

Ergebnis Allgemeiner Haushalt

Der Allgemeine Haushalt schliesst mit einem Aufwandüberschuss von CHF 203'778.04 ab. Budgetiert wurde ein Aufwandüberschuss von CHF 442'681.00. Das bessere Ergebnis entsteht aufgrund den höheren Steuererträgen und tieferen Lastenausgleichen. Die gesetzlichen Vorgaben für eine Einlage in die finanzpolitischen Reserven sind nicht erfüllt. Das Ergebnis wird nicht in die finanzpolitische Reserve nach Art. 84/85 GV eingelegt.

Spezialfinanzierungen (gebührenfinanzierte Bereiche gem. Art. 30 Bst. B FHDV)

SF Wasserversorgung

Die Wasserversorgung (Funktion 7101) schliesst mit einem Ertragsüberschuss von CHF 83'457.75 ab. Budgetiert wurde ein Aufwandüberschuss von CHF 108'260.00. Die Besserstellung gegenüber dem Budget 2025 beträgt CHF 191'717.75. Der Saldo der Spezialfinanzierung (Konto 29001.01, Spezialfinanzierung im Eigenkapital) beträgt per 31.12.2025 CHF 2'917'675.48. Der Saldo der Spezialfinanzierung Werterhalt (Konto 29301.01, Vorfinanzierungen) beträgt per 31.12.2025 CHF 566'316.05.

SF Abwasserentsorgung

Die Abwasserentsorgung (Funktion 7201) schliesst mit einem Ertragsüberschuss von CHF 148'164.85 ab. Budgetiert wurde ein Ertragsüberschuss von CHF 51'331.00. Die Besserstellung gegenüber dem Budget 2025 beträgt CHF 96'833.85. Der Saldo der Spezialfinanzierung (Konto 29002.01, Spezialfinanzierung im Eigenkapital) beträgt per 31.12.2025 CHF 2'073'351.53. Der Saldo der Spezialfinanzierung Werterhalt (Konto 29302.01, Vorfinanzierungen) beträgt per 31.12.2025 CHF 4'436'751.80.

SF Abfallbeseitigung

Die Abfallbeseitigung (Funktion 7301) schliesst mit einem Aufwandüberschuss von CHF 98'497.90 ab. Budgetiert wurde Aufwandüberschuss von CHF 85'600.00. Die Schlechterstellung gegenüber dem Budget 2025 beträgt CHF 12'897.90. Dies ist auf die Subventionseingänge von Bund und Kanton aufgrund der Scheibenstandsanie- rung zurückzuführen. Der Saldo der Spezialfinanzierung (Konto 29003.01, Spezialfinanzierung im Eigenkapital) beträgt per 31.12.2025 CHF 90'315.35.

Übrige Spezialfinanzierungen mit Gemeindereglement

SF Feuerwehr

Die **Feuerwehr Regio Laupen** (Funktion 1506) schliesst wie budgetiert ausgeglichen ab. Sämtliche Aufwände werden den Anschlussgemeinden Ferenbalm, Kriechenwil, Laupen und Mühleberg in Rechnung gestellt. Die Spezialfinanzierung Werterhalt (Konto 29306.01, Vorfinanzierungen) beträgt per 31.12.2025 CHF 630'000.00.

Die **Spezialfinanzierung Feuerwehr Laupen** (Funktion 1500) ist eine einseitige Spezialfinanzierung. Diese schliesst mit einem Ertragsüberschuss von CHF 52'329.60 ab. Der Saldo der Spezialfinanzierung (Konto 29000.01, Spezialfinanzierung im Eigenkapital) beträgt per 31.12.2025 CHF 218'978.75.

SF Antennen- und Kabelanlagen

Die Ortsantenne (Funktion 3321) schliesst mit einem Aufwandüberschuss von CHF 58'634.38 ab. Budgetiert wurde ein Ertragsüberschuss von CHF 44'035.00. Die Schlechterstellung gegenüber dem Budget 2025 beträgt CHF 102'669.38. Der Saldo der Spezialfinanzierung (Konto 29005.01, Spezialfinanzierung im Eigenkapital) beträgt per 31.12.2025 CHF 1'730'945.32.

Wesentliches zur Erfolgsrechnung anhand der Sachgruppen des Gesamthaushaltes

Personalaufwand (30)

Der Personalaufwand ist CHF 31'666.65 tiefer als budgetiert. Dies ist insbesondere auf den Anteil Personalaufwand zur Unterstützung für das Projekt VSEL zurückzuführen. (Konto 0220.4310.01)

Sach- und übriger Betriebsaufwand (31)

Der Sachaufwand schliesst mit einem Minderaufwand von CHF 14'612.48 ab. Dies ist vor allen mit Minderausgaben beim baulichen Unterhalt und den Lehrmitteln zu begründen.

Abschreibungen Verwaltungsvermögen (33)

Der Mehraufwand von CHF 182'088.79 ist auf höhere Abschreibungen für den Neubau Kindergarten/Tagesschule zurückzuführen.

Finanzaufwand (34)

Der Minderaufwand von CHF 47'058.95 gegenüber dem Budget 2025 ist mit tieferen Fremdkapitalzinsen zu begründen.

Einlagen in Fonds und Spezialfinanzierungen (35)

Der Minderaufwand von CHF 1'870.40 gegenüber dem Budget 2025 entsteht, da keine Einnahmen aus Anschlussgebühren in Wasserversorgung bzw. Abwasserentsorgen angefallen sind.

Transferaufwand (36)

Der Minderaufwand von CHF 424'466.68 gegenüber dem Budget 2025 begründet sich mit tieferen Lastenausgleichsanteilen für die Sozialhilfe, Ergänzungsleistung (AHV) und Gemeindeanteil öffentlicher Verkehr.

Fiskalertrag (Steuern) (40)

Die Steuereinnahmen bzw. der Fiskalertrag schliesst in diesem Jahr mit CHF 9'871'030.00 ab. Dies entspricht Mehreinnahmen gegenüber dem Budget 2025 von CHF 42'530.00. Die Mehreinnahmen begründen sich mit höheren Gewinnsteuern der juristischen Personen (Gewerbe), Quellensteuern, Grundstückgewinnsteuern und den Steuern aus einmaligen Sonderveranlagungen.

Regalien und Konzessionen (41)

Die Mehreinnahme um CHF 4'725.05 ist mit höherer Konzessions-Rückvergütung der BKW AG zu begründen.

Entgelte (42)

Die Mehreinnahmen von CHF 173'602.46 begründen sich mit den höheren Erträgen aus Wasserverkauf und Abwassergebühren.

Finanzertrag (44)

Der Finanzertrag schliesst mit CHF 64'503.99 gegenüber dem Budget 2025 besser ab. Dies ist unter anderem auf die internen Verrechnungen der Verzinsung, Liegenschaftserträgen und Verzugszinsen aus verspäteten Steuerzahlungen zu begründen.

Entnahmen Fonds und Spezialfinanzierungen (45)

Die Entnahmen aus den Spezialfinanzierungen schliessen um CHF 19'104.10 tiefer ab. Dies ist auf die tiefere Entnahme für Abschreibungen aus der Wasserversorgung und Abwasserentsorgung zu begründen.

Transferertrag (46)

Der Transferertrag schliesst mit CHF 203'545.29 tiefer ab als im Budget 2025 geplant. Dies ist auf tiefere Entschädigung für die Sozialhilfe zu begründen.

Finanz- und Lastenausgleich (Darstellung netto Abgaben minus Rückerstattungen vom Kanton)

	Rechnung 2025	Budget 2025	Rechnung 2024
Lastenausgleich Interventionskosten	8'245.00	7'570.00	7'537.10
Lehrergehälter Kindergarten	232'570.75	289'590.00	214'814.25
Lehrergehälter Primarschule	854'669.25	730'274.00	946'343.05
Lehrergehälter Sekundarschule	647'115.50	521'352.00	532'659.20
Ergänzungsleistungen	734'482.00	802'700.00	761'253.00
Familienzulagen	7'806.00	16'500.00	11'286.00
Lastenausgleich Sozialhilfe	1'416'160.66	1'296'500.00	1'310'211.38
Gemeindeanteil öffentlicher Verkehr	252'063.00	264'200.00	245'052.30
neue Aufgabenteilung	600'469.00	598'700.00	600'031.00
Total Aufwand Lastenverteiler netto	4'745'336.16	4'519'816.00	4'621'650.18
Disparitätenabbau	498'584.00	477'900.00	401'884.00
Mindestausstattung	0.00	0.00	0.00
geografisch-topografische Lasten	0.00	0.00	0.00
soziodemografische Lasten	47'169.00	48'000.00	48'092.00
Total Rückerstattungen Finanzausgleich netto	545'753.00	525'900.00	449'976.00
Netto-Aufwand Lasten- und Finanzausgleich	4'199'583.16	3'993'916.00	4'171'674.18

Aktivierungsgrenze

Der Gemeinderat belastet einzelne Investitionen bis zum Betrag von CHF 50'000.00 (maximal bis zur Aktivierungsgrenze gemäss Art. 79 a GV) der Erfolgsrechnung. Er verfolgt dabei eine konstante Praxis.

Nettoinvestitionen

Im Jahr 2025 wurden netto CHF 7'674'080.94 in Projekte für die Gemeinde investiert. Geplant waren Nettoinvestitionen von CHF 8'793'400.00. Die tieferen Investitionen begründen sich mit dem VSEL-Projekt und mit tieferen Ausgaben für den Neubau Kindergarten/Tagesschule.

Die wichtigsten nicht ausgeführten bzw. teilweise ausgeführten Investitionsgeschäfte sind:

Schulliegenschaften: Bau Doppelkindergarten (budgetiert CHF 2'850'000.00; ausgeführt CHF 2'447'871.50; Projekt wird um CHF 400'000.00 besser abschliessen)
 Gewässerverbauungen: Wasserbau Sense (budgetiert CHF 5'455'000.00; ausgeführt CHF 4'892'714.60; Projekt am Laufen)

Weitere Details sind ab Seite 113, Investitionsrechnung nach Funktionen zu entnehmen.

Bilanz

Das Finanzvermögen hat um CHF 6'340'985.32 abgenommen. Dies ist auf die tieferen, flüssigen Mittel (Post, Bank) per Ende Jahr zurückzuführen. Das Verwaltungsvermögen nimmt um die getätigten Investitionen abzüglich der Abschreibungen um CHF 6'060'433.25 zu. Für das Rechnungsjahr 2025 sind keine zusätzlichen Abschreibungen nach Art. 84 GV (Allgemeiner Haushalt) vorzunehmen. Der Allgemeine Haushalt weist einen Aufwandüberschuss von CHF 203'778.04 aus.

Die Abnahme im Fremdkapital um CHF 566'869.15 ist mit der Refinanzierung von Fremdkapital zu begründen.

Das Eigenkapital inkl. Spezialfinanzierungen nimmt netto um CHF 286'317.08 ab. Dieser Abgang setzt sich wie folgt zusammen:

- Spezialfinanzierungen	CHF	74'490.32	Ertragsüberschüsse
- Einseitiger Spezialfinanzierung Feuerwehr Laupen	CHF	52'329.60	Ertragsüberschuss
- Allgemeiner Haushalt	CHF	-203'778.04	Aufwandüberschuss
- Ergebnis Vorfinanzierungen	CHF	370'253.10	Zunahme Werterhalt
- Neubewertungsreserve FV	CHF	-6'977.90	Auflösung Neubewertungsreserve

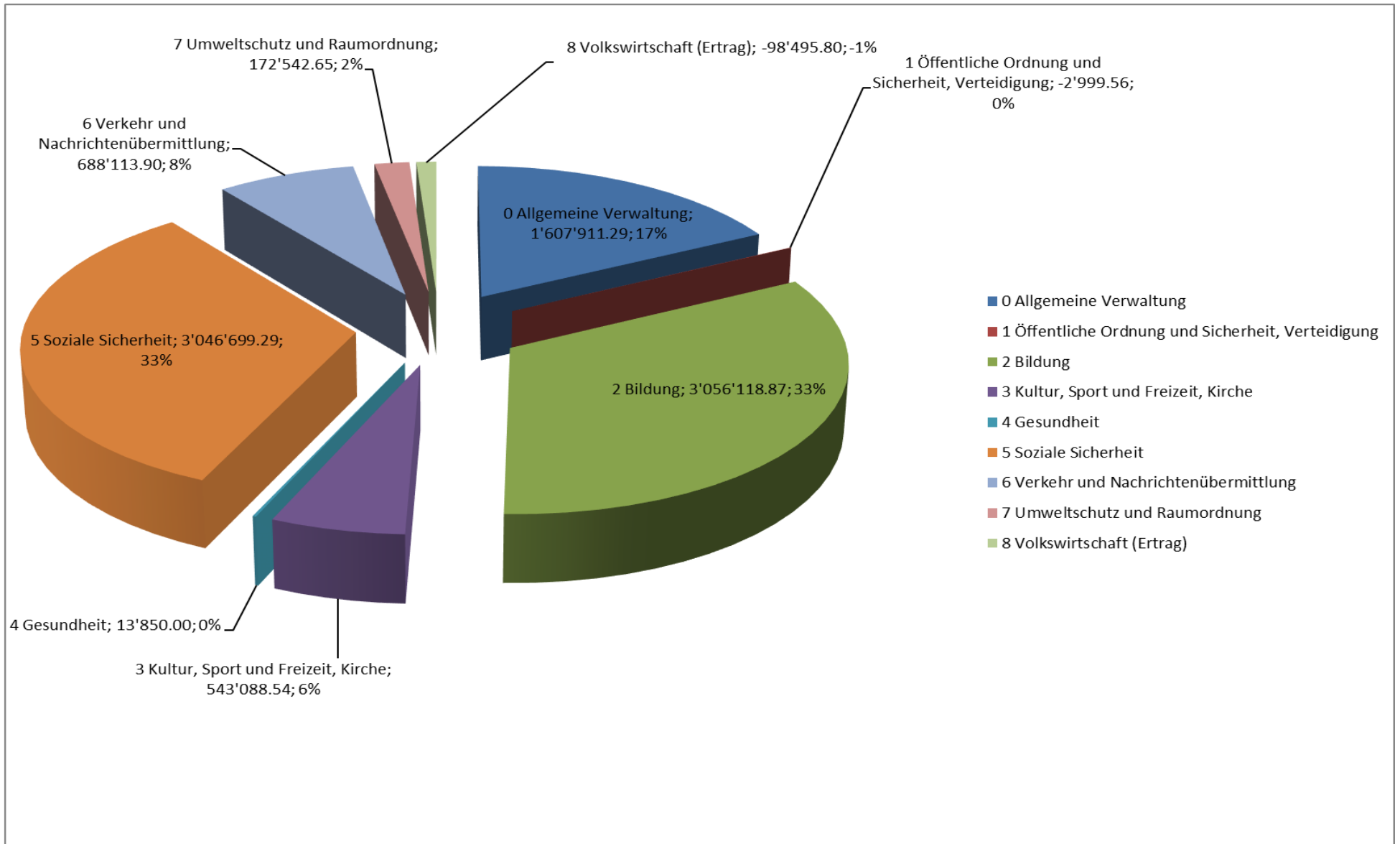
Nachkredite

Total > CHF 5'000.00	CHF	1'614'022.15
davon		
gebunden	CHF	1'171'771.15
GR Kompetenz vorgängig		
beschlossen	CHF	112'390.80
GR Kompetenz beschlossen am 20.04.2026	CHF	329'860.25
von GV zu beschliessen	CHF	0.00

(Siehe ab Seite 54, Kapitel 11.8.2 Nachkredite)

1.2 Übersicht Erfolgsrechnung

NETTOAUSGABEN



1.3 Bericht Spezialfinanzierungen

(gebührenfinanzierte Bereiche) (Art. 30 Bst. b FHDV)

SF Wasserversorgung

	<u>Rechnungsjahr</u>	<u>Budget</u>
	31.12.2025	31.12.2025
Erfolg	<u>83'457.75</u>	<u>-108'260.00</u>
Verwaltungsvermögen	<u>3'413'390.05</u>	
Bestand Werterhalt	<u>566'316.05</u>	
Bestand SF	<u>2'917'675.48</u>	

SF Feuerwehr

	<u>Rechnungsjahr</u>	<u>Budget</u>
	31.12.2025	31.12.2025
Erfolg	<u>52'329.60</u>	<u>13'700.00</u>
Verwaltungsvermögen	<u>295'081.00</u>	
Bestand Werterhalt	<u>0.00</u>	
Bestand SF	<u>218'978.75</u>	

SF Abwasserentsorgung

	<u>Rechnungsjahr</u>	<u>Budget</u>
	31.12.2025	31.12.2025
Erfolg	<u>148'164.85</u>	<u>51'331.00</u>
Verwaltungsvermögen	<u>4'812'910.30</u>	
Bestand Werterhalt	<u>4'436'751.80</u>	
Bestand SF	<u>2'073'351.53</u>	

Regio Feuerwehr Laupen

	<u>Rechnungsjahr</u>	<u>Budget</u>
	31.12.2025	31.12.2025
Erfolg	<u>0.00</u>	<u>0.00</u>
Verwaltungsvermögen	<u>329'705.00</u>	
Bestand Werterhalt	<u>630'000.00</u>	
Bestand SF	<u>0.00</u>	

SF Abfall

	<u>Rechnungsjahr</u>	<u>Budget</u>
	31.12.2025	31.12.2025
Erfolg	<u>-98'467.90</u>	<u>-85'600.00</u>
Verwaltungsvermögen	<u>0.00</u>	
Bestand Werterhalt	<u>0.00</u>	
Bestand SF	<u>90'315.35</u>	

SF Ortsantenne

	<u>Rechnungsjahr</u>	<u>Budget</u>
	31.12.2025	31.12.2025
Erfolg	<u>-58'634.38</u>	<u>44'035.00</u>
Verwaltungsvermögen	<u>4'296'160.00</u>	
Bestand Werterhalt	<u>0.00</u>	
Bestand SF	<u>1'730'945.32</u>	

2 ECKDATEN

2.1 Übersicht

	Rechnung 2025	Budget 2025	Rechnung 2024
Jahresergebnis ER Gesamthaushalt	-129'287.72	-527'475.00	643'744.62
Jahresergebnis ER Allgemeiner Haushalt	-203'778.04	-442'681.00	
Jahresergebnis Spezialfinanzierungen	74'490.32	-84'794.00	643'744.62
Steuerertrag natürliche Personen	7'893'902.85	7'792'500.00	7'631'949.50
Steuerertrag juristische Personen	535'938.25	469'000.00	607'475.15
Liegenschaftssteuer	987'639.60	1'100'000.00	983'965.05
Nettoinvestitionen	7'674'080.94	8'793'400.00	2'882'830.05
Bestand Finanzvermögen	18'209'836.81		24'550'822.13
Bestand Verwaltungsvermögen Gesamthaushalt	29'268'927.15		23'208'493.90
Bestand Verwaltungsvermögen Allgemeiner Haushalt	16'478'230.80		13'130'060.65
Bestand Verwaltungsvermögen Spezialfinanzierung	12'790'696.35		10'078'433.25
Fremdkapital	30'441'833.52		31'008'702.67
Eigenkapital	17'036'930.44		16'750'613.36
Reserven	1'216'262.68		1'216'262.68
Bilanzüberschuss /-fehlbetrag	2'853'556.88		3'057'334.92

2.2 Selbstfinanzierung / Finanzierungsergebnis

		Rechnung 2025	Budget 2025	Rechnung 2024
Ergebnis Gesamthaushalt	90	-129'287.72	-199'850.00	643'744.62
Abschreibung Verwaltungsvermögen	33	1'601'188.79	1'386'900.00	1'335'102.80
Einlagen in Fonds und Spezialfinanzierungen	35	523'978.60	525'849.00	517'086.75
Entnahmen aus Fonds und Spezialfinanzierungen	45	-101'395.90	-115'500.00	-95'272.65
Wertberichtigung Darlehen Verwaltungsvermögen	364			
Wertberichtigung Beteiligungen Verwaltungsvermögen	365			
Abschreibungen Investitionsbeiträge	366	12'458.90	9'300.00	9'231.00
Einlagen in das Eigenkapital	389	25'893.00	80'000.00	119'939.22
Entnahmen aus dem Eigenkapital	489	-32'870.90	-38'980.00	-39'518.90
Selbstfinanzierung		1'899'964.77	1'647'719.00	2'490'312.84
Nettoinvestitionen				
Investitionsausgaben	5	11'715'425.65	11'456'000.00	8'929'133.75
Investitionseinnahmen	6	4'041'344.71	6'800'000.00	6'046'303.70
Nettoinvestitionen		7'674'080.94	4'656'000.00	2'882'830.05
Finanzierungsergebnis		-5'774'116.17	-3'008'281.00	-392'517.21

2.3 Gestufte Erfolgsausweise

2.3.1 Gesamthaushalt

	Rechnung 2025	Budget 2025	Rechnung 2024
Betrieblicher Aufwand			
30 Personalaufwand	2'495'003.35	2'526'670.00	2'623'154.45
31 Sach- und übriger Betriebsaufwand	3'381'936.52	3'396'549.00	2'989'584.96
33 Abschreibungen Verwaltungsvermögen	1'601'188.79	1'419'100.00	1'335'102.80
35 Einlagen Fonds und Spezialfinanzierungen	523'978.60	525'849.00	517'086.75
36 Transferaufwand	7'451'341.32	7'875'808.00	7'289'787.08
37 Durchlaufende Beiträge	0.00	0.00	0.00
Total Betrieblicher Aufwand	15'453'448.58	15'743'976.00	14'754'716.04
Betrieblicher Ertrag			
40 Fiskalertrag	9'871'030.00	9'828'500.00	9'837'514.95
41 Regalien und Konzessionen	124'725.05	120'000.00	119'561.45
42 Entgelte	2'513'552.46	2'339'950.00	2'713'028.66
43 Verschiedene Erträge	148'930.90	165'000.00	132'988.00
45 Entnahmen Fonds u. Spezialfinanzierungen	101'395.90	120'500.00	95'272.65
46 Transferertrag	2'671'850.71	2'875'396.00	2'611'349.22
47 Durchlaufende Beiträge	0.00	0.00	0.00
Total Betrieblicher Ertrag	15'431'485.02	15'449'346.00	15'509'714.93
Ergebnis aus betrieblicher Tätigkeit	-21'963.56	-294'630.00	754'998.89
34 Finanzaufwand	529'741.05	576'800.00	395'169.10
44 Finanzertrag	415'438.99	350'935.00	364'335.15
Ergebnis aus Finanzierung	-114'302.06	-225'865.00	-30'833.95
Operatives Ergebnis	-136'265.62	-520'495.00	724'164.94
38 Ausserordentlicher Aufwand	25'893.00	80'000.00	119'939.22
48 Ausserordentlicher Ertrag	32'870.90	73'220.00	39'518.90
Ausserordentliches Ergebnis	6'977.90	-6'780.00	-80'420.32
Gesamtergebnis Erfolgsrechnung	-129'287.72	-527'275.00	643'744.62

2.3.2 Allgemeiner Haushalt

	Rechnung 2025	Budget 2025	Rechnung 2024	
Betrieblicher Aufwand				
30	Personalaufwand	2'310'738.90	2'307'830.00	2'446'356.60
31	Sach- und übriger Betriebsaufwand	2'643'996.02	2'506'789.00	2'248'305.72
33	Abschreibungen Verwaltungsvermögen	1'314'941.30	1'113'500.00	1'060'810.30
35	Einlagen Fonds und Spezialfinanzierungen	0.00	0.00	0.00
36	Transferaufwand	6'844'072.57	7'152'893.00	6'678'402.38
37	Durchlaufende Beiträge	0.00	0.00	0.00
	Total Betrieblicher Aufwand	13'113'748.79	13'081'012.00	12'433'875.00
Betrieblicher Ertrag				
40	Fiskalertrag	9'871'030.00	9'828'500.00	9'837'514.95
41	Regalien und Konzessionen	124'725.05	120'000.00	119'561.45
42	Entgelte	610'282.10	393'450.00	436'751.25
43	Verschiedene Erträge	148'930.90	165'000.00	132'988.00
45	Entnahmen Fonds u. Spezialfinanzierungen	0.00	0.00	0.00
46	Transferertrag	2'261'642.86	2'374'886.00	2'049'199.62
47	Durchlaufende Beiträge	0.00	0.00	0.00
	Total Betrieblicher Ertrag	13'016'610.91	12'881'836.00	12'576'015.27
	Ergebnis aus betrieblicher Tätigkeit	-97'137.88	-199'176.00	142'140.27
34	Finanzaufwand	482'812.05	549'800.00	364'808.10
44	Finanzertrag	369'193.99	298'015.00	303'088.15
	Ergebnis aus Finanzierung	-113'618.06	-251'785.00	-61'719.95
	Operatives Ergebnis	-210'755.94	-450'961.00	80'420.32
38	Ausserordentlicher Aufwand	0.00	0.00	93'954.77
48	Ausserordentlicher Ertrag	6'977.90	8'480.00	13'534.45
	Ausserordentliches Ergebnis	6'977.90	8'480.00	-80'420.32
	Gesamtergebnis Erfolgsrechnung	-203'778.04	-442'481.00	0.00

(+ = Ertragsüberschuss / - = Aufwandüberschuss)

2.3.3 Wasserversorgung

	Rechnung 2025	Budget 2025	Rechnung 2024
Betrieblicher Aufwand			
30 Personalaufwand	405.35	13'000.00	2'810.60
31 Sach- und übriger Betriebsaufwand	174'926.20	248'700.00	202'480.41
33 Abschreibungen Verwaltungsvermögen	35'387.20	50'500.00	30'867.55
35 Einlagen Fonds und Spezialfinanzierungen	187'980.00	213'680.00	183'680.00
36 Transferaufwand	68'380.00	78'380.00	67'295.00
37 Durchlaufende Beiträge	0.00	0.00	0.00
Total Betrieblicher Aufwand	467'078.75	604'260.00	487'133.56
Betrieblicher Ertrag			
40 Fiskalertrag	0.00	0.00	0.00
41 Regalien und Konzessionen	0.00	0.00	0.00
42 Entgelte	516'244.70	439'500.00	443'326.45
43 Verschiedene Erträge	0.00	0.00	0.00
45 Entnahmen Fonds u. Spezialfinanzierungen	35'387.20	50'500.00	30'867.55
46 Transferertrag	1'729.60	0.00	8'344.25
47 Durchlaufende Beiträge	0.00	0.00	0.00
Total Betrieblicher Ertrag	553'361.50	490'000.00	482'538.25
Ergebnis aus betrieblicher Tätigkeit	86'282.75	-114'260.00	-4'595.31
Ergebnis aus Finanzierung			
34 Finanzaufwand	2'825.00	0.00	0.00
44 Finanzertrag	0.00	6'000.00	5'468.00
Ergebnis aus Finanzierung	-2'825.00	6'000.00	5'468.00
Operatives Ergebnis	83'457.75	-108'260.00	872.69
Ausserordentliches Ergebnis			
38 Ausserordentlicher Aufwand	0.00	0.00	0.00
48 Ausserordentlicher Ertrag	0.00	0.00	0.00
Ausserordentliches Ergebnis	0.00	0.00	0.00
Gesamtergebnis Erfolgsrechnung	83'457.75	-108'260.00	872.69

(+ = Ertragsüberschuss / - = Aufwandüberschuss)

2.3.4 Abwasserentsorgung

	Rechnung 2025	Budget 2025	Rechnung 2024
Betrieblicher Aufwand			
30 Personalaufwand	0.00	0.00	0.00
31 Sach- und übriger Betriebsaufwand	26'328.70	85'400.00	61'338.03
33 Abschreibungen Verwaltungsvermögen	66'008.70	70'000.00	64'405.10
35 Einlagen Fonds und Spezialfinanzierungen	283'669.00	312'169.00	262'169.00
36 Transferaufwand	215'537.55	226'100.00	239'461.70
37 Durchlaufende Beiträge	0.00	0.00	0.00
Total Betrieblicher Aufwand	591'543.95	693'669.00	627'373.83
Betrieblicher Ertrag			
40 Fiskalertrag	0.00	0.00	0.00
41 Regalien und Konzessionen	0.00	0.00	0.00
42 Entgelte	664'697.10	665'000.00	598'609.00
43 Verschiedene Erträge	0.00	0.00	0.00
45 Entnahmen Fonds u. Spezialfinanzierungen	66'008.70	70'000.00	64'405.10
46 Transferertrag	0.00	0.00	0.00
47 Durchlaufende Beiträge	0.00	0.00	0.00
Total Betrieblicher Ertrag	730'705.80	735'000.00	663'014.10
Ergebnis aus betrieblicher Tätigkeit	139'161.85	41'331.00	35'640.27
Ergebnis aus Finanzierung			
34 Finanzaufwand	0.00	0.00	0.00
44 Finanzertrag	9'003.00	10'000.00	19'581.00
Ergebnis aus Finanzierung	9'003.00	10'000.00	19'581.00
Operatives Ergebnis	148'164.85	51'331.00	55'221.27
Ausserordentliches Ergebnis			
38 Ausserordentlicher Aufwand	0.00	0.00	0.00
48 Ausserordentlicher Ertrag	0.00	0.00	0.00
Ausserordentliches Ergebnis	0.00	0.00	0.00
Gesamtergebnis Erfolgsrechnung	148'164.85	51'331.00	55'221.27

(+ = Ertragsüberschuss / - = Aufwandüberschuss)

2.3.5 Abfall

	Rechnung 2025	Budget 2025	Rechnung 2024
Betrieblicher Aufwand			
30 Personalaufwand	0.00	0.00	0.00
31 Sach- und übriger Betriebsaufwand	242'084.75	187'000.00	232'042.95
33 Abschreibungen Verwaltungsvermögen	0.00	0.00	0.00
35 Einlagen Fonds und Spezialfinanzierungen	0.00	0.00	0.00
36 Transferaufwand	124'115.70	184'600.00	128'086.45
37 Durchlaufende Beiträge	0.00	0.00	0.00
Total Betrieblicher Aufwand	366'200.45	371'600.00	360'129.40
Betrieblicher Ertrag			
40 Fiskalertrag	0.00	0.00	0.00
41 Regalien und Konzessionen	0.00	0.00	0.00
42 Entgelte	266'380.55	285'000.00	294'777.90
43 Verschiedene Erträge	0.00	0.00	0.00
45 Entnahmen Fonds u. Spezialfinanzierungen	0.00	0.00	0.00
46 Transferertrag	0.00	0.00	216'785.00
47 Durchlaufende Beiträge	0.00	0.00	0.00
Total Betrieblicher Ertrag	266'380.55	285'000.00	511'562.90
Ergebnis aus betrieblicher Tätigkeit	-99'819.90	-86'600.00	151'433.50
34 Finanzaufwand	0.00	0.00	0.00
44 Finanzertrag	1'322.00	1'000.00	278.00
Ergebnis aus Finanzierung	1'322.00	1'000.00	278.00
Operatives Ergebnis	-98'497.90	-85'600.00	151'711.50
38 Ausserordentlicher Aufwand	0.00	0.00	0.00
48 Ausserordentlicher Ertrag	0.00	0.00	0.00
Ausserordentliches Ergebnis	0.00	0.00	0.00
Gesamtergebnis Erfolgsrechnung	-98'497.90	-85'600.00	151'711.50

(+ = Ertragsüberschuss / - = Aufwandüberschuss)

2.3.6 Feuerwehr Regio Laupen

		Rechnung 2025	Budget 2025	Rechnung 2024
Betrieblicher Aufwand				
30	Personalaufwand	183'859.10	205'840.00	173'987.25
31	Sach- und übriger Betriebsaufwand	227'934.15	263'910.00	161'498.95
33	Abschreibungen Verwaltungsvermögen	25'893.00	27'500.00	25'894.45
35	Einlagen Fonds und Spezialfinanzierungen	0.00	0.00	0.00
36	Transferaufwand	0.00	0.00	0.00
37	Durchlaufende Beiträge	0.00	0.00	0.00
Total Betrieblicher Aufwand		437'686.25	497'250.00	361'380.65
Betrieblicher Ertrag				
40	Fiskalertrag	0.00	205'840.00	0.00
41	Regalien und Konzessionen	0.00	263'910.00	0.00
42	Entgelte	29'208.00	27'500.00	24'360.30
43	Verschiedene Erträge	0.00	15'260.00	0.00
45	Entnahmen Fonds u. Spezialfinanzierungen	0.00	0.00	0.00
46	Transferertrag	408'478.25	0.00	337'020.35
47	Durchlaufende Beiträge	0.00	0.00	0.00
Total Betrieblicher Ertrag		437'686.25	512'510.00	361'380.65
Ergebnis aus betrieblicher Tätigkeit		0.00	15'260.00	0.00
Ergebnis aus Finanzierung				
34	Finanzaufwand	0.00	0.00	0.00
44	Finanzertrag	0.00	0.00	0.00
Ergebnis aus Finanzierung		0.00	0.00	0.00
Operatives Ergebnis		0.00	15'260.00	0.00
Ausserordentliches Ergebnis				
38	Ausserordentlicher Aufwand	25'984.45	80'000.00	25'984.45
48	Ausserordentlicher Ertrag	25'984.45	64'740.00	25'984.45
Ausserordentliches Ergebnis		0.00	-15'260.00	0.00
Gesamtergebnis Erfolgsrechnung		0.00	0.00	0.00

(+ = Ertragsüberschuss / - = Aufwandüberschuss)

2.3.7 Ortsantenne

	Rechnung 2025	Budget 2025	Rechnung 2024
Betrieblicher Aufwand			
30 Personalaufwand	0.00	0.00	0.00
31 Sach- und übriger Betriebsaufwand	48'625.15	85'000.00	63'528.65
33 Abschreibungen Verwaltungsvermögen	131'896.59	130'600.00	126'062.40
35 Einlagen Fonds und Spezialfinanzierungen	0.00	0.00	0.00
36 Transferaufwand	32'365.00	32'365.00	32'365.00
37 Durchlaufende Beiträge	0.00	0.00	0.00
Total Betrieblicher Aufwand	212'886.74	247'965.00	221'956.05
Betrieblicher Ertrag			
40 Fiskalertrag	0.00	0.00	0.00
41 Regalien und Konzessionen	0.00	0.00	0.00
42 Entgelte	191'851.36	312'000.00	681'935.21
43 Verschiedene Erträge	0.00	0.00	0.00
45 Entnahmen Fonds u. Spezialfinanzierungen	0.00	0.00	0.00
46 Transferertrag	0.00	0.00	0.00
47 Durchlaufende Beiträge	0.00	0.00	0.00
Total Betrieblicher Ertrag	191'851.36	312'000.00	681'935.21
Ergebnis aus betrieblicher Tätigkeit	-21'035.38	64'035.00	459'979.16
34 Finanzaufwand	37'599.00	20'000.00	24'040.00
44 Finanzertrag	0.00	0.00	0.00
Ergebnis aus Finanzierung	-37'599.00	-20'000.00	-24'040.00
Operatives Ergebnis	-58'634.38	44'035.00	435'939.16
38 Ausserordentlicher Aufwand	0.00	0.00	0.00
48 Ausserordentlicher Ertrag	0.00	0.00	0.00
Ausserordentliches Ergebnis	0.00	0.00	0.00
Gesamtergebnis Erfolgsrechnung	-58'634.38	44'035.00	435'939.16

(+ = Ertragsüberschuss / - = Aufwandüberschuss)

3 BILANZ

		Rechnung 2025	Rechnung 2024	Rechnung 2023
	AKTIVEN			
	FINANZVERMÖGEN			
100	Flüssige Mittel u. kurzfrist. Geldanlagen	3'675'859.79	12'592'112.66	7'559'565.98
101	Forderungen	6'505'588.52	6'894'297.77	7'155'097.79
102	Kurzfristige Finanzanlagen	0.00	0.00	0.00
104	Aktive Rechnungsabgrenzungen	2'971'497.30	55'375.70	2'117'128.60
107	Finanzanlagen	236'983.20	189'128.00	190'129.00
108	Sachanlagen FV	4'819'908.00	4'819'908.00	4'819'908.00
	TOTAL FINANZVERMÖGEN	18'209'836.81	24'550'822.13	21'841'829.37
	VERWALTUNGSVERMÖGEN			
140	Sachanlagen VV	28'381'104.15	22'440'097.90	20'859'112.65
142	Immaterielle Anlagen	609'190.00	558'000.00	591'258.00
145	Beteiligungen, Grundkapitalien	35'002.00	35'002.00	35'002.00
146	Investitionsbeiträge	243'631.00	175'394.00	184'625.00
	TOTAL VERWALTUNGSVERMÖGEN	29'268'927.15	23'208'493.90	21'669'997.65
	AKTIVEN	47'478'763.96	47'759'316.03	43'511'827.02
	PASSIVEN			
	FREMDKAPITAL			
	Kurzfristiges Fremdkapital			
200	Laufende Verbindlichkeiten	2'351'463.28	1'973'031.38	2'896'231.66
201	Kurzfristige Finanzverbindlichkeiten	0.00	0.00	3'000'000.00
204	Passive Rechnungsabgrenzungen	303'645.00	252'098.90	237'755.40
205	Kurzfristige Rückstellungen	96'530.00	94'600.00	83'840.00
	Total kurzfristiges Fremdkapital	2'751'638.28	2'319'730.28	6'217'827.06
	Langfristiges Fremdkapital			
206	Langfristige Finanzverbindlichkeiten	27'500'000.00	28'500'000.00	21'500'000.00
209	Verbindlich.ggü.SF u.Fonds im FK	190'195.24	188'972.39	189'365.64
	Total langfristiges Fremdkapital	27'690'195.24	28'688'972.39	21'689'365.64
	TOTAL FREMDKAPITAL	30'441'833.52	31'008'702.67	27'907'192.70
	EIGENKAPITAL			
290	Verpfl.(+),Vorschüsse(-)ggü.Spezialfin.	7'031'266.43	6'904'446.51	6'189'464.14
293	Vorfinanzierungen	5'732'919.75	5'362'666.65	5'018'644.75
294	Reserven	1'216'262.68	1'216'262.68	1'122'307.91
296	Neubewertungsreserve Finanzvermögen	202'924.70	209'902.60	216'882.60
299	Bilanzüberschuss /-fehlbetrag	2'853'556.88	3'057'334.92	3'057'334.92
	TOTAL EIGENKAPITAL	17'036'930.44	16'750'613.36	15'604'634.32
	PASSIVEN	47'478'763.96	47'759'316.03	43'511'827.02

4 FUNKTIONEN

4.1 Erfolgsrechnung

		Rechnung 2025		Budget 2025		Rechnung 2024	
		Aufwand	Ertrag	Aufwand	Ertrag	Aufwand	Ertrag
		16'272'172.53	16'272'172.53	16'543'422.00	16'543'422.00	15'945'943.23	15'945'943.23
0	Allgemeine Verwaltung Nettoaufwand	1'892'407.31	284'496.02 1'607'911.29	1'883'430.00	257'450.00 1'625'980.00	2'062'857.51	285'011.00 1'777'846.51
1	Öffentliche Ordnung und Sicherheit Nettoaufwand Nettoertrag	888'024.10	891'023.66	1'038'570.00	996'670.00 41'900.00	822'155.01	819'171.25 2'983.76
2	Bildung Nettoaufwand	3'975'566.32	919'447.65 3'056'118.67	3'528'842.00	701'491.00 2'827'351.00	3'507'433.84	725'194.20 2'782'239.64
3	Kultur, Sport und Freizeit, Kirche Nettoaufwand	957'731.25	414'642.71 543'088.54	1'063'035.00	451'045.00 611'990.00	1'119'004.15	819'452.11 299'552.04
4	Gesundheit Nettoaufwand	13'580.00	13'580.00	22'545.00	22'545.00	14'165.40	480 13'685.40
5	Soziale Sicherheit Nettoaufwand	3'670'406.85	623'707.56 3'046'699.29	4'057'440.00	846'500.00 3'210'940.00	3'594'335.35	643'853.87 2'950'481.48
6	Verkehr und Nachrichtenübermittlung Nettoaufwand	886'813.80	198'699.90 688'113.90	869'500.00	145'400.00 724'100.00	876'778.55	140'552.35 736'226.20
7	Umweltschutz und Raumordnung Nettoaufwand	1'956'778.95	1'784'236.30 172'542.65	2'061'510.00	1'841'960.00 219'550.00	2'002'284.60	1'787'290.20 214'994.40
8	Volkswirtschaft Nettoertrag	26'229.25	124'725.05 98'495.80	22'850.00	120'000.00 97'150.00	22'468.45	119'561.45 97'093.00
9	Finanzen und Steuern Nettoertrag	2'004'634.70	11'031'193.68 9'026'558.98	1'995'700.00	11'182'906.00 9'187'206.00	1'924'460.37	10'605'376.80 8'680'916.43

4.2 Investitionsrechnung

		Rechnung 2025		Budget 2025		Rechnung 2024	
		Ausgaben	Einnahmen	Ausgaben	Einnahmen	Ausgaben	Einnahmen
		15'756'770.36	15'756'770.36	13'942'400.00	5'149'000.00	14'975'437.45	14'975'437.45
					8'793'400.00		
0	Allgemeine Verwaltung Nettoausgaben	59'180.85	59'180.85	164'000.00		54'353.20	54'353.20
					164'000.00		
1	Öffentliche Ordnung und Sicherheit, Verteidigung Nettoausgaben	164'267.60	164'267.60	200'000.00		192'789.95	192'789.95
					200'000.00		
2	Bildung Nettoausgaben	2'877'952.10	2'877'952.10	3'035'500.00		1'938'387.25	1'938'387.25
					3'035'500.00		
3	Kultur, Sport und Freizeit, Kirche Nettoausgaben	342'595.25	63'511.76 279'083.49	120'000.00		420'574.40 117625.6	538'200.00
					120'000.00		
6	Verkehr und Nachrichtenübermittlung Nettoausgaben/-einnahmen	480'074.20	430'943.00 49'131.20			547'605.80	1'350.00 546'255.80
				939900	100000		
7	Umweltschutz und Raumordnung Nettoausgaben	7'791'355.65	3'546'889.95 4'244'465.70		839'900.00	5'775'423.15	5'506'753.70 268'669.45
				9483000	5049000		
9	Finanzen und Steuern Nettoeinnahmen	4'041'344.71 7'674'080.94	11'715'425.65		4'434'000.00	6'046'303.70 2'882'830.05	8'929'133.75

Nettoinvestitionen:

Gesamthaushalt

CHF

7'674'080.94

Allgemeiner Haushalt

CHF

4'578'736.75

Spezialfinanzierungen

CHF

3'095'973.19

5 SACHGRUPPEN

5.1 Erfolgsrechnung

	Rechnung 2025		Budget 2025		Rechnung 2024	
	Aufwand	Ertrag	Aufwand	Ertrag	Aufwand	Ertrag
Aufwand						
30 Personalaufwand	2'495'003.35		2'526'670.00		2'623'154.45	
31 Sach- und übriger Betriebsaufwand	3'381'936.52		3'396'549.00		2'989'584.96	
33 Abschreibungen Verwaltungsvermögen	1'601'188.79		1'419'100.00		1'335'102.80	
34 Finanzaufwand	529'741.05		576'800.00		395'169.10	
35 Einlagen in Fonds und Spezialfinanzierungen	523'978.60		525'849.00		517'086.75	
36 Transferaufwand	7'451'341.32		7'875'808.00		7'289'787.08	
38 Ausserordentlicher Aufwand	25'893.00		80'000.00		119'939.22	
39 Interne Verrechnungen	31'467.30		33'580.00		32'374.25	
3 TOTAL AUFWAND	16'040'549.93		16'434'356.00		15'302'198.61	
4 Ertrag						
40 Fiskalertrag		9'871'030.00		9'828'500.00		9'837'514.95
41 Regalien und Konzessionen		124'725.05		120'000.00		119'561.45
42 Entgelte		2'513'552.46		2'339'950.00		2'713'028.66
43 Verschiedene Erträge		148'930.90		165'000.00		132'988.00
44 Finanzertrag		415'438.99		350'935.00		364'335.15
45 Entnahmen Fonds u. Spezialfinanzierungen		101'395.90		120'500.00		95'272.65
46 Transferertrag		2'671'850.71		2'875'396.00		2'611'349.22
48 Ausserordentlicher Ertrag		32'870.90		73'220.00		39'518.90
49 Interne Verrechnungen		31'467.30		33'380.00		32'374.25
4 TOTAL ERTRAG		15'911'262.21		15'906'881.00		15'945'943.23
ABSCHLUSS						
90 Abschluss Erfolgsrechnung	231'622.60	360'910.32	109'066.00	636'541.00	643'744.62	.00
9 ABSCHLUSS GESAMTHAUSHALT	231'622.60	360'910.32	109'066.00	636'541.00	643'744.62	0.00
TOTAL ERFOLGSRECHNUNG	16'272'172.53	16'272'172.53	16'543'422.00	16'543'422.00	15'945'943.23	15'945'943.23

5.2 Investitionsrechnung

	Rechnung 2025		Budget 2025		Rechnung 2024	
	Ausgaben	Einnahmen	Aufwand	Einnahmen	Ausgaben	Einnahmen
AUSGABEN						
50	Sachanlagen	11'358'912.70		13'527'900.00		8'798'305.53
51	Investitionen auf Rechnung Dritter			294500		
52	Immaterielle Anlagen	275'817.05		120'000.00		130'828.40
54	Darlehen	80695.9				
55	Beteiligungen und Grundkapitalien					
56	Eigene Investitionsbeiträge					
57	Durchlaufende Investitionsbeiträge					
5	TOTAL AUSGABEN	11'715'425.65		13'942'400.00		8'929'133.93
EINNAHMEN						
60	Übertrag Sachanlagen ins Finanzvermögen					
61	Rückerstattungen		3'553'480.05		5'149'000.00	5'502'103.70
62	Abgang immaterielle Anlagen					
63	Investitionsbeiträge eigene Rechnung		487'864.66			544'200.00
64	Rückzahlung von Darlehen					
65	Übertragung von Beteiligungen					
66	Rückzahlung eigener Investitionsbeiträge					
67	Durchlaufende Investitionsbeiträge					
6	TOTAL EINNAHMEN		4'041'344.71	5'149'000.00		6'046'303.70
59	Übertrag an Bilanz (Passivierungen)	11'715'425.65		13'942'400.00		8'929'133.93
69	Übertrag an Bilanz (Aktivierungen)		4'041'344.71		5'149'000.00	6'046'303.70
	NETTOINVESTITIONEN	7'674'080.94		8'793'400.00		2'882'830.23

6 GELDFLUSSRECHNUNG

Laupen

Bezeichnung	CHF 2025	CHF 2024
Geldfluss aus betrieblicher Tätigkeit		
(-) Aufwandüberschuss / Ertragsüberschuss	-203'778.04	0.00
Abschreibungen Verwaltungsvermögen	1'314'941.30	1'335'102.80
Abschreibungen Investitionsbeiträge	12'458.90	9'231.00
Einlagen in das Eigenkapital	0.00	119'939.22
(-) Entnahmen aus dem Eigenkapital	-6'977.90	-39'518.90
Verluste aus Verkauf Finanzanlagen FV und Übertragung Finanzanlagen FV ins VV / (-) Gewinne aus Verkauf Finanzanlagen FV	0.00	-242.00
Verluste aus Verkauf Sachanlagen FV und Übertragung Sachanlagen FV ins VV / (-) Gewinne aus Verkauf Sachanlagen FV	0.00	0.00
Wertberichtigungen Anlagen FV / (-) Wertberichtigungen Anlagen FV	0.00	0.00
Wertberichtigungen Darlehen/Beteiligungen VV	0.00	0.00
(-) Aufwertung VV	0.00	0.00
Abnahme/(-) Zunahme Forderungen	385'061.80	302'969.47
Abnahme/(-) Zunahme Vorräte	0.00	0.00
(-) Zunahme/Abnahme aktive Rechnungsabgrenzungen	-40'348.75	96'222.60
Zunahme/(-) Abnahme Laufende Verbindlichkeiten	378'431.90	-923'200.28
Zunahme/(-) Abnahme kurzfr. Rückstellungen	1'930.00	10'760.00
Zunahme/(-) Abnahme passive Rechnungsabgrenzungen	51'857.35	14'032.25
(-) Abnahme/Zunahme langfr. Rückstellungen	0.00	0.00
Zunahme/(-) Abnahme übrige Spezialfinanzierungen	52'329.60	-2'464.43
Geldfluss aus betrieblicher Tätigkeit Einwohnergemeinde (allg. Haushalt)	1'945'906.16	922'831.73
Geldfluss Wasserversorgung		
Ertragsüberschuss / (-) Aufwandüberschuss	83'457.75	872.69
Abschreibungen Verwaltungsvermögen	35'387.20	30'867.55
Abschreibungen Investitionsbeiträge	0.00	0.00
(-) Aufwertung VV	0.00	0.00
Abnahme/(-) Zunahme Forderungen	0.00	0.00
Abnahme/(-) Zunahme aktive Rechnungsabgrenzungen	0.00	0.00
Abnahme/(-) Zunahme Vorräte	0.00	0.00
(-) Abnahme/Zunahme Laufende Verbindlichkeiten	0.00	0.00
(-) Abnahme/Zunahme passive Rechnungsabgrenzungen	0.00	0.00
Zunahme/(-) Abnahme Vorfinanzierung Werterhalt	152'592.80	152'812.45
(-) Abnahme/Zunahme übrige Vorfinanzierungen	0.00	0.00
Geldfluss aus betrieblicher Tätigkeit Wasserversorgung	271'437.75	184'552.69

Geldfluss Abwasserentsorgung		
Ertragsüberschuss / (-) Aufwandüberschuss	148'164.85	55'221.27
Abschreibungen Verwaltungsvermögen	66'008.70	64'405.10
Abschreibungen Investitionsbeiträge	0.00	0.00
(-) Aufwertung VV	0.00	0.00
Abnahme/(-) Zunahme Forderungen	0.00	0.00
Abnahme/(-) Zunahme aktive Rechnungsabgrenzungen	0.00	0.00
Abnahme/(-) Zunahme Vorräte	0.00	0.00
(-) Abnahme/Zunahme Laufende Verbindlichkeiten	0.00	0.00
(-) Abnahme/Zunahme passive Rechnungsabgrenzungen	0.00	0.00
Zunahme/(-) Abnahme Vorfinanzierung Werterhalt	217'660.30	197'763.90
(-) Abnahme/Zunahme übrige Vorfinanzierungen	0.00	0.00
Geldfluss aus betrieblicher Tätigkeit Abwasserentsorgung	431'833.85	317'390.27
Geldfluss Abfall		
(-) Aufwandüberschuss / Ertragsüberschuss	-98'497.90	151'711.50
Abschreibungen Verwaltungsvermögen	0.00	0.00
Abschreibungen Investitionsbeiträge	0.00	0.00
(-) Aufwertung VV	0.00	0.00
Abnahme/(-) Zunahme Forderungen	0.00	0.00
Abnahme/(-) Zunahme aktive Rechnungsabgrenzungen	0.00	432'130.30
Abnahme/(-) Zunahme Vorräte	0.00	0.00
(-) Abnahme/Zunahme Laufende Verbindlichkeiten	0.00	0.00
(-) Abnahme/Zunahme passive Rechnungsabgrenzungen	0.00	0.00
(-) Abnahme/Zunahme Vorfinanzierungen	0.00	0.00
Geldfluss aus betrieblicher Tätigkeit Abfall	-98'497.90	583'841.80
Geldfluss Ortsantenne		
(-) Aufwandüberschuss / Ertragsüberschuss	-58'634.38	435'939.19
Abschreibungen Verwaltungsvermögen	131'896.59	126'062.40
Abschreibungen Investitionsbeiträge	0.00	0.00
(-) Aufwertung VV	0.00	0.00
Abnahme/(-) Zunahme Forderungen	0.00	0.00
Abnahme/(-) Zunahme aktive Rechnungsabgrenzungen	0.00	0.00
Abnahme/(-) Zunahme Vorräte	0.00	0.00
(-) Abnahme/Zunahme Laufende Verbindlichkeiten	0.00	0.00
(-) Abnahme/Zunahme passive Rechnungsabgrenzungen	0.00	0.00
(-) Abnahme/Zunahme Vorfinanzierungen	0.00	0.00
Geldfluss aus betrieblicher Tätigkeit Ortsantenne	73'262.21	562'001.59

Geldfluss Feuerwehr Laupen + Regio-Feuerwehr		
Ertragsüberschuss / (-) Aufwandüberschuss	0.00	-260'348.35
Abschreibungen Verwaltungsvermögen	52'955.00	52'957.45
Abschreibungen Investitionsbeiträge	0.00	0.00
(-) Aufwertung VV	0.00	0.00
Abnahme/(-) Zunahme Forderungen	0.00	0.00
Abnahme/(-) Zunahme aktive Rechnungsabgrenzungen	0.00	0.00
Abnahme/(-) Zunahme Vorräte	0.00	0.00
(-) Abnahme/Zunahme Laufende Verbindlichkeiten	0.00	0.00
(-) Abnahme/Zunahme passive Rechnungsabgrenzungen	0.00	0.00
(-) Abnahme/Zunahme Vorfinanzierungen	0.00	0.00
Geldfluss aus betrieblicher Tätigkeit Feuerwehr Laupen + Regio-Feuerwehr	52'955.00	-207'390.90
Geldfluss aus betrieblicher Tätigkeit Gemeindebetriebe	730'990.91	1'440'395.45
Total Geldfluss aus betrieblicher Tätigkeit	2'676'897.07	2'363'227.18
Geldfluss aus Investitionstätigkeit		
Zahlungen für Nettoinv. Sachanlagen + Immat. Anlagen+ Investitionsbeiträge VV	-7'454'820.85	-38'145.45
(-) Auszahlungen für Darlehen/Beteiligungen VV	0.00	0.00
Einzahlung für Darlehen/Beteiligungen VV	0.00	0.00
(-) Kauf Sachanlagen FV	0.00	0.00
Verkauf Sachanlagen FV	0.00	0.00
(-) Investitionen Sachanlagen FV	0.00	0.00
(-) Kauf kurzfristige Finanzanlagen FV	0.00	0.00
Verkauf kurzfristige Finanzanlagen FV	0.00	0.00
(-) Kauf langfristige Finanzanlagen FV	0.00	0.00
Verkauf langfristige Finanzanlagen FV	1'000.00	1'001.00
Geldfluss aus Investitionstätigkeit Einwohnergemeinde (allg. Haushalt)	-7'453'820.85	-37'144.45
Geldfluss Wasserversorgung		
Zahlungen für Nettoinvestitionen VV Wasserversorgung	-1'102'049.45	-595'920.20
Geldfluss aus Investitionstätigkeit Wasserversorgung	-1'102'049.45	-595'920.20
Geldfluss Abwasserentsorgung		
Zahlungen für Nettoinvestitionen VV Abwasserentsorgung	-1'630'639.55	-579'888.80
Geldfluss aus Investitionstätigkeit Abwasserentsorgung	-1'630'639.55	-579'888.80
Geldfluss Abfall		
Zahlungen für Nettoinvestitionen VV Abfall	0.00	0.00
Geldfluss aus Investitionstätigkeit Abfall	0.00	0.00
Geldfluss Ortsantenne		
Zahlungen für Nettoinvestitionen VV Ortsantenne	-198'387.59	117'625.60
Geldfluss aus Investitionstätigkeit Ortsantenne	-198'387.59	117'625.60

Geldfluss Ortsantenne		
Zahlungen für Nettoinvestitionen VV Ortsantenne	-198'387.59	117'625.60
Geldfluss aus Investitionstätigkeit Ortsantenne	-198'387.59	117'625.60
Geldfluss Feuerwehr Laupen + Regio-Feuerwehr		
Zahlungen für Nettoinvestitionen VV Feuerwehr Laupen + Regio-Feuerwehr	-164'267.60	-192'789.95
Geldfluss aus Investitionstätigkeit Feuerwehr Laupen + Regio-Feuerwehr	-164'267.60	-192'789.95
Geldfluss aus Investitionstätigkeit Gemeindebetriebe	-3'095'344.19	-1'250'973.35
Total Geldfluss aus Investitionstätigkeit	-10'549'165.04	-1'288'117.80
Geldfluss aus Finanzierungstätigkeit		
(-) Abnahme/ Zunahme Kontokorrente mit Dritten	-45'207.75	-42'169.45
Aufnahme kurzfristige Finanzverbindlichkeiten	0.00	0.00
(-) Rückzahlung kurzfristige Finanzverbindlichkeiten	0.00	-3'000'000.00
Aufnahme langfristige Finanzverbindlichkeiten	12'000'000.00	7'000'000.00
(-) Rückzahlung langfristige Finanzverbindlichkeiten	-13'000'000.00	0.00
Zunahme/(-) Abnahme Stiftungen, Legate, Zuwendungen im FK sowie Fonds im FK	1'222.85	-393.25
Geldfluss aus Finanzierungstätigkeit Einwohnergemeinde (allg. Haushalt)	-1'043'984.90	3'957'437.30
Total Geldfluss (alle)	-8'916'252.87	5'032'546.68
Bestand Flüssige Mittel und kurzfristige Geldanlagen 1.1.	12'592'112.66	7'559'565.98
Bestand Flüssige Mittel und kurzfristige Geldanlagen 31.12.	3'675'859.79	12'592'112.66
<i>Kontrollrechnung: Differenz</i>	<i>0.00</i>	<i>0.00</i>

7 FINANZKENNZAHLEN

7.1 Gesamthaushalt

Kennzahl	Rechnung 2025	Rechnung 2024	Ø 10 Jahre	Kommentar/Interpretation
	Wert	Wert	Wert	
Nettoverschuldungsquotient	136.28%	74.32%	47.81%	Der Nettoverschuldungsquotient gibt an, welcher Anteil der direkten Steuern der natürlichen und juristischen Personen +/- Finanzausgleich erforderlich wäre, um die Nettoschulden zu tilgen. Richtwert: < 100% gut.
Selbstfinanzierungsgrad	24.76%	86.38%	65.89%	Der Selbstfinanzierungsgrad in % der Nettoinvestitionen. Der Selbstfinanzierungsgrad gibt Antwort auf die Frage, wie weit die Investitionen aus selbst erarbeiteten Mitteln bezahlt werden können. Richtwert: > 100% ideal.
Zinsbelastungsanteil	2.64%	1.35%	0.66%	Nettozinsen in % des laufenden Ertrages. Der Zinsbelastungsanteil sagt aus, wie stark der laufende Ertrag durch den Zinsendienst belastet ist. Je tiefer der Wert, desto grösser der Handlungsspielraum. Richtwert: 0-4% gut.
Bruttoverschuldungsanteil	188.29%	191.88%	143.14%	Bruttoschuld in % des laufenden Ertrages. Die Bruttoverschuldung informiert über das Mass der Verschuldung einer Gemeinde. Richtwert: < 50% = sehr gut.
Investitionsanteil	45.82%	40.19%	29.76%	Bruttoinvestitionen in % der Gesamtausgaben. Der Investitionsanteil informiert über das Mass der Investitionstätigkeit einer Gemeinde. Richtwert: < 10% = schwache Investitionstätigkeit.
Kapitaldienstanteil	12.82%	9.81%	9.67%	Kapitaldienst in % des laufenden Ertrages. Der Kapitaldienstanteil informiert darüber, wie stark der laufende Ertrag durch Zinsendienst und Abschreibungen belastet ist. Richtwert: < 5% = geringe Belastung.
Nettoschuld in Franken pro Einwohner	CHF 3'707	CHF 1'958	CHF 1'173	Die Nettoschuld pro Einwohner wird als Gradmesser für die Verschuldung verwendet. Ein negativer Wert entspricht einem Nettovermögen pro Einwohner.
Selbstfinanzierungsanteil	11.68%	15.68%	16.44%	Selbstfinanzierung in % des laufenden Ertrages. Der Selbstfinanzierungsanteil gibt Auskunft über die finanzielle Leistungsfähigkeit unserer Gemeinde. Je höher der Wert, desto grösser ist der Spielraum für den Schuldenabbau oder die Finanzierung von Investitionen und deren Folgekosten. Richtwert: 10-20% = mittel.
Nettozinsbelastungsanteil	2.19%	1.34%	-0.31%	Finanzaufwand netto in % des Steuerertrages. Richtwert 0-4% = sehr tiefe Belastung
Massgebliches Eigenkapital pro Einwohner	CHF 1'516	CHF 1'581	CHF 1'271	Vergleichsgrösse (CHF 0 bis 2000.00 = geringes massgebliches Einkommen)

7.2 Allgemeiner Haushalt

Kennzahl	Rechnung 2025	Rechnung 2024	Ø 10 Jahre	Kommentar/Interpretation
	Wert	Wert	Wert	
Selbstfinanzierungsgrad	24.98%	69.95%	66.60%	Der Selbstfinanzierungsgrad in % der Nettoinvestitionen. Der Selbstfinanzierungsgrad gibt Antwort auf die Frage, wie weit die Investitionen aus selbst erarbeiteten Mitteln bezahlt werden können. Richtwert: > 100% ideal.
Bilanzüberschussquotient	31.79%	35.18%	35.95%	Bilanzüberschuss in % des Fiskalertrages (inkl. Finanzausgleich). Nach Gemeindegrösse abgestufte Mindestausstattung des Eigenkapitals (Bilanzüberschuss) zur Abdeckung von Aufwandüberschüssen, zum Schutz vor einem Bilanzfehlbetrag sowie zur Verstärkung der Risikofähigkeit. Richtwert: > 30 % Gemeinden von 2'000 - 10'000 Einwohner.

7.3 Spezialfinanzierung Wasserversorgung

Kennzahl	Rechnung 2025	Rechnung 2024	Ø 10 Jahre	Kommentar/Interpretation
	Wert	Wert	Wert	
Selbstfinanzierungsgrad	24.24%	30.96%	84.54%	Der Selbstfinanzierungsgrad in % der Nettoinvestitionen. Der Selbstfinanzierungsgrad gibt Antwort auf die Frage, wie weit die Investitionen aus selbst erarbeiteten Mitteln bezahlt werden können. Richtwert: > 100% ideal.
Kostendeckungsgrad	117.76%	100.18%	111.54%	Aufwand in % des Ertrages. Der Kostendeckungsgrad gibt Antwort auf die Frage, wie weit der Aufwand aus selbst erarbeiteten Erträgen gedeckt ist. Richtwert: > 100% = Ertragsüberschuss.
Werterhaltungsquote	2.31%	1.87%	0.75%	Bestand Werterhalt in % des Wiederbeschaffungswertes.

7.4 Spezialfinanzierung Abwasserentsorgung

Kennzahl	Rechnung 2025	Rechnung 2024	Ø 10 Jahre	Kommentar/Interpretation
	Wert	Wert	Wert	
Selbstfinanzierungsgrad	25.16%	54.73%	101.91%	Der Selbstfinanzierungsgrad in % der Nettoinvestitionen. Der Selbstfinanzierungsgrad gibt Antwort auf die Frage, wie weit die Investitionen aus selbst erarbeiteten Mitteln bezahlt werden können. Richtwert: > 100% ideal.
Kostendeckungsgrad	125.05%	108.80%	128.12%	Aufwand in % des Ertrages. Der Kostendeckungsgrad gibt Antwort auf die Frage, wie weit der Aufwand aus selbst erarbeiteten Erträgen gedeckt ist. Richtwert: > 100% = Ertragsüberschuss.
Werterhaltungsquote	14.27%	13.57%	10.03%	Bestand Werterhalt in % des Wiederbeschaffungswertes.

7.5 Spezialfinanzierung Abfall

Kennzahl	Rechnung 2025	Rechnung 2024	Ø 10 Jahre	Kommentar/Interpretation
	Wert	Wert	Wert	
Selbstfinanzierungsgrad	keine Investitionen im 2024	keine Investitionen im 2023	keine Investitionen	Der Selbstfinanzierungsgrad in % der Nettoinvestitionen. Der Selbstfinanzierungsgrad gibt Antwort auf die Frage, wie weit die Investitionen aus selbst erarbeiteten Mitteln bezahlt werden können. Richtwert: > 100% ideal.
Kostendeckungsgrad	73.10%	142.13%	90.85%	Aufwand in % des Ertrages. Der Kostendeckungsgrad gibt Antwort auf die Frage, wie weit der Aufwand aus selbst erarbeiteten Erträge gedeckt ist. .

7.6 Spezialfinanzierung Regio Feuerwehr Laupen

Kennzahl	Rechnung 2025	Rechnung 2024	Ø 10 Jahre	Kommentar/Interpretation
	Wert	Wert	Wert	
Selbstfinanzierungsgrad	0.00%	0.00%	14.63%	Der Selbstfinanzierungsgrad in % der Nettoinvestitionen. Der Selbstfinanzierungsgrad gibt Antwort auf die Frage, wie weit die Investitionen aus selbst erarbeiteten Mitteln bezahlt werden können. Richtwert: > 100% ideal.
Kostendeckungsgrad	100.00%	100.00%	87.85%	Aufwand in % des Ertrages. Der Kostendeckungsgrad gibt Antwort auf die Frage, wie weit der Aufwand aus selbst erarbeiteten Erträge gedeckt ist. .

7.7 Spezialfinanzierung Antenne

Kennzahl	Rechnung 2025	Rechnung 2024	Ø 10 Jahre	Kommentar/Interpretation
	Wert	Wert	Wert	
Selbstfinanzierungsgrad	36.93%	-508.39%	35.39%	Der Selbstfinanzierungsgrad in % der Nettoinvestitionen. Der Selbstfinanzierungsgrad gibt Antwort auf die Frage, wie weit die Investitionen aus selbst erarbeiteten Mitteln bezahlt werden können. Richtwert: > 100% ideal.
Kostendeckungsgrad	76.59%	277.21%	156.33%	Aufwand in % des Ertrages. Der Kostendeckungsgrad gibt Antwort auf die Frage, wie weit der Aufwand aus selbst erarbeiteten Erträgen gedeckt ist. .

Für die Erstellung der Jahresrechnung:

Finanzverwaltung Laupen

Der Finanzverwalter:


Ulrich Grunder

8 ANTRAG DER EXEKUTIVE**GENEHMIGUNG:**

Gemäss Art. 71 GV (170.111) verabschiedet der Gemeinderat die Jahresrechnung 2025 der Einwohnergemeinde Laupen:

ERFOLGSRECHNUNG	Aufwand Gesamthaushalt	CHF	16'040'549.93
	Ertrag Gesamthaushalt	CHF	15'911'262.21
	Aufwandüberschuss	CHF	-129'287.72
davon			
	Aufwand Allgemeiner Haushalt	CHF	13'628'028.14
	Ertrag Allgemeiner Haushalt	CHF	13'424'250.10
	Aufwandüberschuss	CHF	-203'778.04
	Aufwand Wasserversorgung	CHF	469'903.75
	Ertrag Wasserversorgung	CHF	553'361.50
	Ertragsüberschuss	CHF	83'457.75
	Aufwand Abwasserentsorgung	CHF	591'543.95
	Ertrag Abwasserentsorgung	CHF	739'708.80
	Ertragsüberschuss	CHF	148'164.85
	Aufwand Abfall	CHF	366'200.45
	Ertrag Abfall	CHF	267'702.55
	Aufwandüberschuss	CHF	-98'497.90
	Aufwand Regio Feuerwehr Laupen	CHF	463'579.25
	Ertrag Regio Feuerwehr Laupen	CHF	463'579.25
	Ergebnis	CHF	0.00
	Aufwand Feuerwehr Laupen	CHF	270'808.65
	Ertrag Feuerwehr Laupen	CHF	270'808.65
	Ergebnis	CHF	0.00
	Aufwand Ortsantenne	CHF	250'485.74
	Ertrag Ortsantenne	CHF	191'851.36
	Aufwandüberschuss	CHF	-58'634.38

INVESTITIONSRECHNUNG	Ausgaben	CHF	11'715'425.65
	Einnahmen	CHF	4'041'344.71
	Nettoinvestitionen	CHF	7'674'080.94
NACHKREDITE gem. separater Tabelle		CHF	0.00

Rechnungsablage und Antrag auf Genehmigung der Jahresrechnung:

1. Der Gemeinderat Laupen legt, im Sinne von Art. 80g Gemeindeverordnung [BSG 170.111], der Gemeindeversammlung vom 11. Juni 2026 die vorliegend von der Revisionsstelle BDO AG geprüfte Jahresrechnung 2025 vor.
2. Das Rechnungsprüfungsorgan (Revisionsstelle, BDO AG) stellt der Gemeindeversammlung vom 11. Juni 2026 den Antrag auf Genehmigung der Jahresrechnung 2025 (Art. 126 Gemeindeverordnung [BSG 170.111]) gemäss Revisionsbericht.

Gemeinderat Laupen

Der Gemeindepräsidentin:

Der Gemeindeschreiber

Bettina Schwab

Thomas Dräyer

Laupen, 20. April 2026

Bericht des Rechnungsprüfungsorgans zur Jahresrechnung 2025

An die Gemeindeversammlung der

Einwohnergemeinde Laupen, Laupen

Prüfungsurteil

Als Rechnungsprüfungsorgan haben wir die Jahresrechnung der Einwohnergemeinde Laupen, bestehend aus Berichterstattung, Bilanz, Erfolgsrechnung, Investitionsrechnung, Geldflussrechnung und Anhang für das am 31. Dezember 2025 abgeschlossene Rechnungsjahr geprüft.

Nach unserer Beurteilung entspricht die Jahresrechnung für das am 31. Dezember 2025 abgeschlossene Rechnungsjahr den kantonalen und kommunalen gesetzlichen Vorschriften.

Grundlage für das Prüfungsurteil

Wir haben unsere Abschlussprüfung in Übereinstimmung mit den gesetzlichen Vorschriften und der Arbeitshilfe für Rechnungsprüfungsorgane (AH RPO, Ausgabe 2016) durchgeführt. Unsere Verantwortlichkeiten nach diesen Vorschriften sind im Abschnitt "Verantwortlichkeiten des Rechnungsprüfungsorgans für die Prüfung der Jahresrechnung" unseres Berichts weitergehend beschrieben. Wir sind von der Gemeinde Laupen unabhängig in Übereinstimmung mit den kantonalen und kommunalen gesetzlichen Vorschriften und den Anforderungen des Berufsstands, und wir haben unsere sonstigen beruflichen Verhaltenspflichten in Übereinstimmung mit diesen Anforderungen erfüllt.

Verantwortlichkeiten des Gemeinderates für die Jahresrechnung

Der Gemeinderat ist verantwortlich für die Aufstellung einer Jahresrechnung in Übereinstimmung mit den kantonalen und kommunalen gesetzlichen Vorschriften und für die internen Kontrollen, die der Gemeinderat als notwendig feststellt, um die Aufstellung einer Jahresrechnung zu ermöglichen, die frei von wesentlichen falschen Darstellungen aufgrund von dolosen Handlungen oder Irrtümern ist.

Verantwortlichkeiten des Rechnungsprüfungsorgans für die Prüfung der Jahresrechnung

Unsere Ziele sind, hinreichende Sicherheit darüber zu erlangen, ob die Jahresrechnung als Ganzes frei von wesentlichen falschen Darstellungen aufgrund von dolosen Handlungen oder Irrtümern ist, und einen Bericht abzugeben, der unser Prüfungsurteil beinhaltet. Hinreichende Sicherheit ist ein hohes Mass an Sicherheit, aber keine Garantie dafür, dass eine in Übereinstimmung mit den kantonalen und kommunalen gesetzlichen Vorschriften und der Arbeitshilfe für Rechnungsprüfungsorgane (AH RPO, Ausgabe 2016) durchgeführte Abschlussprüfung eine wesentliche falsche Darstellung, falls eine solche vorliegt, stets aufdeckt. Falsche Darstellungen können aus dolosen Handlungen oder Irrtümern resultieren und werden als wesentlich gewürdigt, wenn von ihnen einzeln oder insgesamt vernünftigerweise erwartet werden könnte, dass sie die auf der Grundlage dieser Jahresrechnung getroffenen wirtschaftlichen Entscheidungen von Nutzern beeinflussen.

Als Teil einer Abschlussprüfung in Übereinstimmung mit der Arbeitshilfe für Rechnungsprüfungsorgane (AH RPO, Ausgabe 2016) üben wir während der gesamten Abschlussprüfung pflichtgemässes Ermessen aus und bewahren eine kritische Grundhaltung. Darüber hinaus:

- Identifizieren und beurteilen wir die Risiken wesentlicher falscher Darstellungen in der Jahresrechnung aufgrund von dolosen Handlungen oder Irrtümern, planen und führen Prüfungshandlungen als Reaktion auf diese Risiken durch sowie erlangen Prüfungsnachweise, die ausreichend und geeignet sind, um als Grundlage für unser Prüfungsurteil zu dienen. Das Risiko, dass aus dolosen Handlungen resultierende wesentliche falsche Darstellungen nicht aufgedeckt werden, ist höher als ein aus Irrtümern resultierendes, da dolose Handlungen kollusives Zusammenwirken, Fälschungen, beabsichtigte Unvollständigkeiten, irreführende Darstellungen oder das Ausserkraftsetzen interner Kontrollen beinhalten können.
- Gewinnen wir ein Verständnis von den für die Prüfung relevanten Internen Kontrollen, um Prüfungshandlungen zu planen, die unter den gegebenen Umständen angemessen sind, jedoch nicht mit dem Ziel, ein Prüfungsurteil zur Wirksamkeit des Internen Kontrollsystems der Gemeinde abzugeben.
- Beurteilen wir die Angemessenheit der angewandten Rechnungslegungsmethoden sowie die Vertretbarkeit der dargestellten geschätzten Werte in der Rechnungslegung und damit zusammenhängenden Angaben.

Wir kommunizieren mit dem Gemeinderat unter anderem über den geplanten Umfang und die geplante zeitliche Einteilung der Abschlussprüfung sowie über bedeutende Prüfungsfeststellungen, einschliesslich etwaiger bedeutsamer Mängel im Internen Kontrollsystem, die wir während unserer Abschlussprüfung identifizieren.

Berichterstattung aufgrund weiterer gesetzlicher Vorschriften

Wir bestätigen, dass wir die Anforderungen an die Befähigung gemäss Art. 123 GV erfüllen und keine mit unserer Unabhängigkeit nicht vereinbare Sachverhalte vorliegen.

Wir beantragen, die Jahresrechnung per 31. Dezember 2025 mit Aktiven und Passiven von CHF 47'478'763.96 und einem Aufwandüberschuss (Gesamthaushalt) von CHF 129'287.72 zu genehmigen.

Burgdorf, 1. Mai 2026

BDO AG

ppa. Maik Morf

i.V. Nicolas Loosli

Leitender Revisor
Zugelassener Revisionsexperte

Bestätigungsbericht der Aufsichtsstelle über den Datenschutz an die Gemeindeversammlung der

Einwohnergemeinde Laupen, Laupen

Als Aufsichtsstelle über den Datenschutz der Einwohnergemeinde Laupen prüften wir die Einhaltung der gesetzlichen Bestimmungen über den Datenschutz gemäss dem Datenschutzgesetz des Kantons Bern vom 19. Februar 1986 (DSG) sowie dem Organisationsreglement Art. 34ff. der Einwohnergemeinde Laupen vom 17. Juli 2013.

Für die Einhaltung der Datenschutzbestimmungen ist der Gemeinderat verantwortlich. Unsere Aufgabe besteht darin, die Einhaltung der gesetzlichen und reglementarischen Bestimmungen zu prüfen und zu beurteilen. Wir bestätigen, dass wir die gesetzlichen Anforderungen hinsichtlich Befähigung und Unabhängigkeit erfüllen.

Unsere Prüfung erfolgte nach den Grundsätzen des schweizerischen Berufsstandes. Wir sind der Auffassung, dass unsere Prüfung eine ausreichende Grundlage für unser Urteil bildet.

Bei unserer Prüfung sind wir nicht auf Sachverhalte gestossen, aus denen wir schliessen müssten, dass die gesetzlichen und reglementarischen Datenschutzvorschriften im Jahr 2025 nicht eingehalten worden sind.

Burgdorf, 1. Mai 2026

BDO AG

ppa. Maik Morf	i. V. Nicolas Loosti
dipl. Wirtschaftsprüfer	BSc Business Administration

10 GENEHMIGUNG DER JAHRESRECHNUNG

Das beschlussfassende Organ der Einwohnergemeinde Laupen hat die Jahresrechnung 2025 am 11.06.2026 gemäss dem vorstehenden Antrag des Gemeinderates vom 20.04.2026 genehmigt.

Laupen, 11.06.2026

Einwohnergemeinde Laupen

Bettina Schwab
Gemeindepräsidentin

Thomas Dräyer
Gemeindeschreiber

11 ANHANG

11.1 Regelwerk

11.1.1 Angewendetes Regelwerk

Der Rechnungsabschluss der Einwohnergemeinde Laupen ist in Übereinstimmung mit den geltenden kantonalen gesetzlichen Grundlagen erstellt worden.

Gemeindegesezt (GG, BSG 170.11)

Gemeindeverordnung (GV, BSG 170.111)

Direktionsverordnung über den Finanzhaushalt der Gemeinden (FHDV, BSG 170.511)

Diese orientieren sich gemäss Art. 70 Absatz 1 GG am Harmonisierten Rechnungslegungsmodell für die Kantone und Gemeinden, HRM2, laut Handbuch der Konferenz der Kantonalen Finanzdirektoren. Die kantonalen Bestimmungen weichen in einzelnen Bereichen von den Empfehlungen des HRM2 ab. Das Amt für Gemeinden und Raumordnung stellt eine Auflistung dieser Ausnahmen zur Verfügung unter www.be.ch/gemeinden > Rubrik Gemeindefinanzen > HRM2 > Praxishilfen.

11.1.2 Bewertung Finanzvermögen (s. Art. 32d Abs. b FHDV)

Vermögenswerte im Finanzvermögen werden bilanziert, wenn sie einen künftigen Nutzen erbringen und ihr Wert verlässlich ermittelt werden kann. Sie werden bei erstmaliger Bilanzierung zu Anschaffungs- bzw. Herstellungskosten bilanziert. Entstehen der Gemeinde keine Kosten, wird zum Verkehrswert zum Zeitpunkt des Zugangs bilanziert. Folgebewertungen erfolgen zum Verkehrswert am Bilanzstichtag, wobei eine systematische Neubewertung bei Liegenschaften mit Ausnahme von Baurechten alle fünf Jahre oder bei Änderung des Amtlichen Werts, bei allen anderen Vermögenswerten jährlich erfolgt. Die Bilanzwerte sind bei eingetretenen dauerhaften Wertminderungen oder Verlusten sofort zu berichtigen.

Neubewertungsreserve Finanzvermögen

Das Finanzvermögen wurde gemäss Anhang ,1 Art. 81, Absatz 3, Ziffer 3 Übergangsbestimmungen der Gemeindeverordnung per 01.01.2016 neu bewertet. Die Neubewertungsreserve hat per 31.12.2016 CHF 232'342.60 betragen. Für das Jahr 2025 sind keine Neubewertungen vorgenommen worden.

Folgebewertung Finanzvermögen per 31.12.2022 (Art. 81 GV, BSG 170.111):

Bilanz-konto	Bezeichnung	Auf-/Abwertung in CHF	Bewertungsmethode	Letztmalige Bewertung
10700.02	Bern-Lötschberg-Simplon-Bahn BLS	0.00	Steuerverz.Valiant 31.12.2025	31.12.2023
10700.03	Bandgenossenschaft Bern	0.00	Steuerverz.Valiant 31.12.2025	31.12.2023
	Total Aktien Finanzvermögen	0.00		
10800.01	Grundstücke FV (Land Eichenweg)	0.00	Amtlicher Wert x Faktor 1.4	31.12.2023
10840.01	Trsfostation; Lang m.3 Garagen,Murstrstrr.19	0.00	Amtlicher Wert x Faktor 1.4	31.12.2023
10840.01	Villa Freiburghaus	0.00	Kaufpreis belassen	31.12.2023
10840.01	Liegenschaft Bärenplatz	0.00	Amtlicher Wert x Faktor 1.4	31.12.2023
10840.01	Hirsried Remise mit Umschwung	0.00	Amtlicher Wert x Faktor 1.4	31.12.2023
	Total Liegenschaften Finanzvermögen	0.00		

11.1.3 Bewertung Verwaltungsvermögen

Vermögenswerte im Verwaltungsvermögen werden bilanziert, wenn sie einen künftigen mehrjährigen öffentlichen Nutzen hervorbringen und ihr Wert verlässlich ermittelt werden kann. Sie werden zu Anschaffungs- bzw. Herstellkosten nach der Nettomethode bilanziert und nach der definierten Nutzungsdauer linear abgeschrieben. Entstehen der Gemeinde keine Kosten, wird zum Verkehrswert zum Zeitpunkt des Zugangs bilanziert. Die Bilanzwerte sind bei eingetretenen dauerhaften Wertminderungen oder Verlusten sofort zu berichtigen. Die geltenden Anlagekategorien und Nutzungsdauern sind in Anhang 2 GV umschrieben.

11.1.4 Aktivierungsgrenzen

Allgemeiner Haushalt	CHF 50'000.00
Spezialfinanzierung Wasserversorgung	CHF 50'000.00
Spezialfinanzierung Abwasserentsorgung	CHF 50'000.00

11.1.5 Bestehendes Verwaltungsvermögen

Seit dem Übergang auf HRM2 im Jahr 2016, wird das bestehende Verwaltungsvermögen linear über 11 Jahre abgeschrieben. Davon ausgenommen sind die Positionen gemäss Ziffer 4.1.3 der Übergangbestimmungen der GV.

11.2 Grundlagen der Jahresrechnung

Als Grundlage für die Jahresrechnung 2025 dienen das Budget 2025 und die Vorjahresrechnung 2024.

Genehmigung/Prüfung:

	Budget	Jahresrechnung
Gemeinderat	14.10.2024	20.04.2026
Bestätigungsbericht Rechnungsprüfungsorgan		30.04.2026
Gemeindeversammlung/Urnen	27.11.2024	11.06.2026

11.3 Eigenkapitalnachweis

Eigenkapital per 01.01.2025			Veränderungsnachweis				Eigenkapital per 31.12.2025				
CHF			Erhöhung (+) durch		Reduktion (-) durch		CHF				
29	Eigenkapital	16'750'613			781'494			-495'177	29	Eigenkapital	17'036'930
290	Verpflichtungen (+) bzw. Vorschüsse (-) gegenüber Spezialfinanzierungen	6'904'447		Einlagen in SF EK	283'952		Entnahmen aus SF EK	-157'132	290	Verpflichtungen (+) bzw. Vorschüsse (-) gegenüber Spezialfinanzierungen	7'031'266
29000	SF Feuerwehr einseitig	166'649	9010.01		52'330	9011.01	Entnahmen SF EK	0	29000	SF Feuerwehr einseitig	218'979
29001	SF Wasserversorgung	2'834'218	9010.10	Einlagen in SF EK	83'458	9011.10		0	29001	SF Wasserversorgung	2'917'675
29002	SF Abwasserentsorgung	1'925'187	9010.20	Einlagen in SF EK	148'165	9011.20		0	29002	SF Abwasserentsorgung	2'073'352
29003	SF Abfall	188'813	9010.30	Einlagen in SF EK		9011.30	Entnahmen SF EK	-98'498	29003	SF Abfall	90'315
29004	SF Ortsantenne	1'789'580	9010.01	Einlagen in SF EK		9011.01		-58'634	29004	SF Ortsantenne	1'730'945
293	Vorfinanzierungen	5'362'667		Einlagen in Vorfinanzierungen EK	497'542		Entnahmen aus Vorfinanzierungen des EK	-127'289	293	Vorfinanzierungen	5'732'920
29300	SF Altstadtanierungsfonds	99'852	3893.01		0	4893.01			29300	Allgemeiner Haushalt	99'852
29301	SF WE Wasserversorgung	413'723	3510.10	Einlagen SF WE inkl. Anschlussgebühren	187'980	4510.01	Entnahmen Vorfinanzierungen	-35'387	29301	Wasserversorgung Werterhalt	566'316
29302	SF WE Abwasserentsorgung	4'219'092	3510.10	Einlagen SF WE inkl. Anschlussgebühren	283'669	4510.01	Entnahmen Vorfinanzierung	-66'009	29302	Abwasserentsorgung Werterhalt	4'436'752
29306	SF WE Regio Feuerwehr Laupen	630'000	3893.02	Einlage SF WE Regio FW Laupen	25'893	4893.02	Entnahmen SF WE Regio FW Laupen	-25'893	29306	SF WE Rgio FW Laupen	630'000
294	Reserven	1'216'263		Einlagen	0		Entnahmen	0	294	Reserven	1'216'263
29400	Zusätzliche Abschreibungen	1'216'263	3894.01	Einlage zusätzliche Abschreibungen		4894.01		0	29400	Zusätzliche Abschreibungen	1'216'263
296	Neubewertungsreserve Finanzvermögen	209'903		Einlagen	0		Entnahmen	-6'978	296	Neubewertungsreserve Finanzvermögen	202'925
29600	Neubewertungsreserve FV	6'978	3896.01	Einlagen	0	4896.01		-6'978	29600	Neubewertungsreserve FV	0
29601	Schwankungsreserve	202'925	3896.01	Einlage	0	4896.01	Entnahmen	0	29601	Schwankungsreserve	202'925
298	Übriges Eigenkapital	0	3898	Einlagen übriges Eigenkapital	0	4898	Entnahmen übriges Eigenkapital	0	298	Übriges Eigenkapital	0
299	Bilanzüberschuss/-Fehlbetrag	3'057'335	2990	Jahresergebnis Überschuss (+) Defizit (-)	0			-203'778	299	Bilanzüberschuss/-Fehlbetrag	2'853'557

11.4 Rückstellungsspiegel

205 Kurzfristige Rückstellungen

Konto	Bezeichnung	01.01.2025	Veränderung			Buchwert 31.12.2025	Kommentar zu Veränderung und Weiterbestand
			Bildung	Verwen- dung	Auflösung		
20500.01	Ferien- und Überzeitguthaben Personal	94'600.00	23'280.00		- 21'350.00	96'530.00	Zunahme Ferien- und Überzeitguthaben

208 Langfristige Rückstellungen

Konto	Bezeichnung	Bucher- wert 01.01.2025	Veränderung			Buchwert 31.12.2025	Kommentar zu Veränderung und Weiterbestand
			Bildung	Verwen- dung	Auflösung		
	Keine						

11.5 Beteiligungsspiegel

Beteiligungsspiegel

Beteiligungen (im Sinne der öffentlichen Aufgabenerfüllung)											
Name, Sitz Rechtsform	Tätigkeitsgebiet	Nominalka- pital (100%)	Eigentums- anteil	Stimmanteil - E: Exekutive - L: Legislative	Wesentliche Beteiligte	Buchwert per 31.12.24	Anschaffungs- wert	Wesentliche Beteiligungen der Organisation	Rechnungslegungs- norm; Aussage zur Jahresrechnung	Zahlungsströme Berichtsjahr	Spezifische Risiken
Gemeindeeigene Unternehmen (Anstalten) gem. Art. 64 Abs. 1 Bst. b GG											
keine gemeindeeigene Unternehmen											
Öffentlich-rechtliche Organisationen der interkommunalen Zusammenarbeit (Gemeindeverbände, Anstalten etc.)*											
Betagtenzentrum Laupen	Betagtenunterstützung					0	0	keine	HRM, Aufw andverrechnung		gem.Art.60OgR
Sozialdienst Amt Laupen	soziale Unterstützung					0	0	keine	HRM, Aufw andverrechnung		Art.41 Statuten
Wasserbauverband untere Saane	Wasserbau					0	0	keine	HRM, Aufw andverrechnung		Art.39 OgR
ARA Sensetal	Abwasser					0	0	keine	HRM, Aufw andverrechnung		Art. 59 OgR
Juristische Personen des Privatrechts*											
BLS (Bern-Lötschberg-Simplon)	Schieneverkehr	400	0.00%			120	400				120.00
Genossenschaft Ski-u.Ferienhaus Habkern	Liegenschaft	5'200	0.00%			1	5'200				1.00
Bandgenossenschaft Bern		250	0.00%			1	250				250.00
Kulturodrom Laupen		5'000	0.00%			1	5'000				
Stiftung Schloss Laupen		35'000	0.00%			35'000	35'000				
Mitgliedschaften in einfachen Gesellschaften, Kollektiv- und Kommanditgesellschaften*											
Vertragliche Beziehungen zur Erfüllung von Gemeindeaufgaben*											

11.6 Gewährleistungsspiegel

Gewährleistungsspiegel

Name, Sitz, Rechtsform	Eigentümer wesentliche Miteigentümer	Angaben zu den gesicherten Leistungen Art, Betrag, Verfall, Zinsangaben usw.)	Zahlungsströme im Berichtsjahr	Spezifische zusätzliche Angaben
Privatrechtliche Unternehmen (nach OR/ZGB)				
Verschiedene Dorfvereine	Richtlinie vom....	Budgetierte Beiträge CHF ...	CHF....	gem. Konto
PK Previs, Bern, Stiftung	Versicherte	Nachschusspflicht bei Unterdeckung, Sanierungsmassnahmen je nach Deckungsgrad	Prämien	Deckungsgrad per 31.12.25 ca. 109.8%
Öffentlich-rechtliche Unternehmen (nach Gemeindegesetz)				
keine				
Öffentlich-rechtliche Verträge				
Previs				
Weitere Verpflichtungen (Altlasten, Leasing usw.)				
Gemeindeanteil Lastenverteilung EL	BSIG-Nr. 1/170.511/7.1		CHF 734'482.00	Periodengerechte Abgrenzung nicht zwingend notwendig
Gemeindeanteil Lastenverteilung FAZU	BSIG-Nr. 1/170.511/7.1		CHF 7'806.00	Periodengerechte Abgrenzung nicht zwingend notwendig
Gemeindeanteil Lastenverteilung Sozialhilfe	BSIG-Nr. 1/170.511/7.1		CHF 1'926'952.67	Periodengerechte Abgrenzung nicht zwingend notwendig

11.7 Anlagespiegel

Anlagespiegel 2025
 Finanzvermögen

		108 Finanzvermögen Sachanlagen					
		1080	1084	1086	1087	1089	
			Grundstücke unüberbaut	Gebäude Finanzvermögen	Mobilien des Finanz- vermögens	Anlagen im Bau Finanzvermögen	Übrige Sachanlagen FV
Anschaffungskosten	Anlagewert	01.01. 2025	144'980.00	4'674'928.00			
	Zuwachs/ Zugänge	2025		0.00			
	Abgänge	2025		0.00			
	Umgliederungen	2025	0.00	0.00			
	Anlagewert	31.12. 2025	144'980.00	4'674'928.00	0.00	0.00	0.00
kumulierte Wertberichtigungen	Stand per	01.01. 2025	0.00				
	Wertminderungen	2025	0.00	0.00			
	Aufwertungen	2025	0.00	0.00			
	Umgliederungen	2025					
	Stand per	31.12. 2025	0.00	0.00	0.00	0.00	0.00
Buchwerte	Buchwert netto	31.12. 2025	144'980.00	4'674'928.00	0.00	0.00	0.00
	davon Anlagen in Leasing	31.12. 2025	0.00	0.00			
	Versicherungswerte	31.12. 2025	0.00	0.00			

Ergänzende Informationen zum Anlagespiegel im Anhang zur Jahresrechnung

Anlagespiegel 2025
Sachanlagen Verwaltungsvermögen

			140 Sachanlagen Verwaltungsvermögen								
			1400	1401	1402	1403	1404	1405	1406	1407	1409
			Grundstücke unbebaut	Strassen/ Verkehrswege	Wasserbau	Tiefbauten übrige	Hochbauten	Waldungen/ Alpen	Mobilien	Anlagen im Bau	Übrige Sachanlagen* (ohne 14099)
Anschaffungskosten	Anlagewert	01.01. 2025		2'014'667.15	470'484.40	7'708'489.10	1'218'385.35		1'824'028.20	9'996'752.75	9'154'622.30
	Zuwachs/ Zugänge	2025		47'905.45	34'790.10	416'486.60	4'647'294.55		74'057.15	10'621'151.50	
	Abgänge	2025		41'300.00		90'827.86	0.00		0.00	8'320'672.10	
	Umgliederungen	2025									
	Anlagewert	31.12. 2025	0.00	2'021'272.60	505'274.50	8'034'147.84	5'865'679.90	0.00	1'898'085.35	12'297'232.15	9'154'622.30
kumulierte ordentliche Abschreibungen	Stand per	01.01. 2025		-444'664.15	-136'361.25	-764'171.10	-287'542.35		-607'019.20		-7'707'573.30
	Planmässige Abschreibungen	2025		67'300.45	99'897.25	180'946.74	267'716.55		108'495.15		723'523.00
	Ausserplanmässige Abschreibungen	2025									
	Wertkorrekturen	2025									
	Stand per	31.12. 2025	0.00	-511'964.60	-236'258.50	-945'117.84	-555'258.90	0.00	-715'514.35	0.00	-8'431'096.30
Buchwerte	Buchwert netto	31.12. 2025	0.00	1'509'308.00	269'016.00	7'089'030.00	5'310'421.00	0.00	1'182'571.00	12'297'232.15	723'526.00
	davon Anlagen in Leasing	31.12. 2025									
	Versicherungswerte	31.12. 2025									

* darin nicht enthalten ist das bestehende VV bei Einführung von HRM2:

	Saldo per 01.01. 2025	Kumulierte Wertberichtigungen	Saldo per 31.12. 2025
Allgemeiner Haushalt	14099.01 CHF 7'941'540.90	14099.99 CHF 7'219'581.90	CHF 721'959.00
Wasserversorgung	14099.10 CHF 1'195'862.70	14099.91 CHF 1'195'862.70	CHF -
Abwasserentsorgung	14099.20 CHF 1.00	14099.92 CHF -	CHF 1.00
Ortsantenne	14099.50 CHF 17'217.70	14099.95 CHF 15'651.70	CHF 1'566.00
Total	CHF 9'154'622.30	CHF 8'431'096.30	CHF 723'526.00

Ergänzende Informationen zum Anlagespiegel im Anhang zur Jahresrechnung

Anlagespiegel 2025
Übriges Verwaltungsvermögen

			142 Immaterielle Anlagen VV			144 Darlehen VV	145 Beteiligungen VV	146 Investitionsbeiträge VV
			1420	1427	1421 & 1429	1441-1447	1452-1456	1460-1469
			Informatik	Immat. Anlagen in Realisierung	übrige immaterielle Anlagen	Darlehen	Beteiligungen	Investitionen
Anschaffungskosten	Anlagewert	01.01. 2025	600'455.80		1'542'863.38	0.00	35'002.00	231'829.60
	Zuwachs/ Zugänge	2025	120'184.15		158'269.65			80'695.90
	Abgänge	2025				0.00		0.00
	Umgliederungen	2025						
	Anlagewert	31.12. 2025	720'639.95	0.00	1'701'133.03	0.00	35'002.00	312'525.50
kumulierte ordentliche Abschreibungen	Stand per	01.01. 2025	-418'087.80		-1'167'231.38			-56'435.60
	Planmässige Abschreibungen	2025	124'300.15		102'963.65			12'458.90
	Ausserplanmässige Abschreibungen	2025						
	Wertkorrekturen	2025						
	Stand per	31.12. 2025	-542'387.95	0.00	-1'270'195.03	0.00	0.00	-68'894.50
Buchwerte	Buchwert netto	31.12. 2025	178'252.00	0.00	430'938.00	0.00	35'002.00	243'631.00
	davon Anlagen in Leasing	31.12. 2025						
	Versicherungswerte	31.12. 2025						

Ergänzende Informationen zum Anlagespiegel im Anhang zur Jahresrechnung

11.8 Kreditkontrolle

11.8.1 Verpflichtungskredite für Investitionen

Konto-Nr.	Kreditbeschluss		Kreditsumme (brutto)	Objektbezeichnung	Kreditkontrolle in CHF							Abrechnungsdatum	
	Organ	Datum			Kumulierte Ausgaben 01.01.2025	Investitionsausgaben 2025	Kumulierte Ausgaben 31.12.2025	Kumulierte Einnahmen 01.01.2025	Investitions-einnahmen	Kumulierte Einnahmen 31.12.2025	Saldo		
			84'044'290.55	Verpflichtungskredite	36'633'948.03	11'715'425.65	48'349'373.68	14'199'196.10	4'041'344.71	18'240'540.81	35'694'916.87		
00				Allgemeine Verwaltung									
0220.5200.01	GR	16.12.2019	182'300.00	Verwaltung; Ersatz EDV-Anlage	144'092.40		144'092.40					38'207.60	
0220.5200.02	GV	01.12.2021	150'000.00	Verwaltung; Outsourcing/Überarbeitung Informatik Langzeitarchiv; Überprüfung und Coaching	145'837.90		145'837.90					4'162.10	
0220.5290.01	GR	17.05.2016	150'000.00		19'963.80		19'963.80					130'036.20	
0220.5290.03	GR	11.12.2023	108'880.00	Neue Website Gemeinde Laupen	54'353.20	59'180.85	113'534.05					-4'654.05	
0290.5040.01	GR	18.10.2021	67'900.00	Ersatz Heizung Anschluss an Fernwärme (Bürgergde.)	72'040.60		72'040.60					-4'140.60	
1				Öffentliche Ordnung und Sicherheit									
1506.5060.04	GR	19.12.2022	168'520.00	Schlauchverlegefahrzeug	174'677.10		174'677.10					-6'157.10	22.04.2025
1506.5060.07	GV	27.11.2024	650'000.00	TLF/Ersteinsatzfahrzeug Region Ost (Magazin Mauss)		164'267.60	164'267.60					485'732.40	
2				Bildung									
2170.5040.07	GR	12.06.2017	50'000.00	Sanierungs-/Unterhaltsarbeiten Schulanlage	36'288.30		36'288.30					13'711.70	
2170.5040.13	GR	02.09.2019	168'000.00	Schulraum- und Unterhaltsplanung	160'155.25		160'155.25					7'844.75	
2170.5040.15	GR	15.06.2020	360'000.00	Umbaumaassnahmen Primarschulhaus	313'268.65		313'268.65					46'731.35	
2170.5040.16	GR	13.06.2022	135'000.00	Neubau/Ersatzbau Kindergarten, Projektierung	162'039.50		162'039.50					-27'039.50	
2170.5040.17	GR	04.03.2024	158'000.00	Neue Schliessanlage (gesamte Schulanlage)		143'627.80	143'627.80					14'372.20	
2170.5040.18	Urne	18.06.2023	5'100'000.00	Neubau Doppelkindergarten und Tagesschule	1'963'583.75	2'447'871.50	4'411'455.25					688'544.75	
2170.5040.20	GR	15.04.2024	120'000.00	Umbaumaassnahmen Sekundarschulhaus/Lehrerarbeitsplätze	109'768.60	227.90	109'996.50					10'003.50	
2170.5040.21	GRB	20.01.2025	100'000.00	Schulliegenschaften Beleuchtung		91'983.60	91'983.60					8'016.40	
2170.5060.03	Urne	18.06.2023	250'000.00	Neubau Kindergarten; Möblierung		74'057.15	74'057.15					175'942.85	
2170.5060.04	GR	04.03.2024	70'000.00	Mobiles Office für Schulanlage, Rollkorpus	62'244.35		62'244.35					7'755.65	
2170.5200.01	GR	04.07.2022	170'672.85	Netzerneruerung Schule	173'003.05	1'386.55	174'389.60					-3'716.75	
2190.5200.02	GR	13.03.2023	180'274.10	Ersatzbeschaffung ICT-Schülergeräte	73'445.90	88'443.90	161'889.80					18'384.30	
2190.5200.03	GRB	23.06.2025	29'700.00	Ersatzbeschaffung ICT-Schülergeräte		30'353.70	30'353.70					-653.70	
3				Kultur, Sport und Freizeit, Kirche									
3321.5030.06	UR	25.11.2018	6'170'000.00	Ausbau Leitungsnetz Antenne	6'243'868.85	261'899.35	6'505'768.20	1'689'350.00	63'511.76	1'752'861.76		-335'768.20	
3410.5620.02				Schwimmbad Sanierung/Photovoltaikanlage 2025		80'695.90	80'695.90					-80'695.90	
3420.5040.01	UR	28.02.2016	316'000.00	Pavillon bei Villa Freibrughaus / neuer Bahnhof								316'000.00	

Jahresrechnung 2025

Konto-Nr.	Kreditbeschluss		Kreditsumme (brutto)	Objektbezeichnung	Kreditkontrolle in CHF							
	Organ	Datum			Kumulierte Ausgaben 01.01.2025	Investitionsausgaben 2025	Kumulierte Ausgaben 31.12.2025	Kumulierte Einnahmen 01.01.2025	Investitionseinnahmen	Kumulierte Einnahmen 31.12.2025	Saldo	Abrechnungsdatum
6				Verkehr und Nachrichtenübermittlung								
6150.5010.01	GV	07.06.2006	745'000.00	Erschliessung Stadtmatte 2. Etappe	813'627.20		813'627.20	666'400.00		666'400.00	-68'627.20	
6150.5010.02	GV	13.06.2013	144'000.00	Werkleitungen Gantrischweg (Strasse)	139'595.60		139'595.60				4'404.40	
6150.5010.08	GR	20.03.2017	280'000.00	Verkehrsberuhigungsmassn. (Tempo 30) Laupen Nord	227'376.80		227'376.80				52'623.20	
6150.5010.18	GV	04.06.2014	40'000.00	Werkleitungen i.V. mit Wärmeverbund 1	888.90		888.90				39'111.10	
6150.5010.22	GR	14.12.2020	70'454.35	Hirsried UeO Erschliessung	92'555.55		92'555.55				-22'101.20	
6150.5010.23	GR	07.05.2018	140'000.00	Verkehrssanierung; Informationskonzept	83'632.70		83'632.70	6'911.45		6'911.45	56'367.30	
6150.5010.30	GRB	12.08.2019	55'000.00	Verkehrsmassnahmen (Tempo 30) Laupen Süd	62'806.20		62'806.20				-7'806.20	
6150.5010.31	GR	04.05.2020	307'595.00	Sanierung Spielplatz Mühlestrasse	327'728.95		327'728.95	20'000.00	41'300.00	61'300.00	-20'133.95	
6150.5010.32	UR	10.02.2019	2'100'000.00	Möblierung Bahnhof (P&R,B&R,K&R)	1'641'450.95	53'812.70	1'695'263.65	638'861.05	389'643.00	1'028'504.05	404'736.35	
6150.5010.33	UR	10.02.2019	4'200'000.00	Verkehrssanierung städtebaul.Entwicklung, Strassenbau	942'352.00	377'030.40	1'319'382.40				2'880'617.60	
				Verkehrssanierung städtebaul.Entwicklung, Risikokosten für Unvorhergesehenes							1'400'000.00	
6150.5010.34	UR	10.02.2019	1'400'000.00								1'400'000.00	
6150.5010.36	UR	10.02.2019	1'200'000.00	Verkehrssan: Übergordnete Kosten+Vorleistungen							1'200'000.00	
6150.5010.37	UR	10.02.2019	100'000.00	Pavillon Bahnhof und Umgebung (Architekurauftrag)	123'704.30	1'325.65	125'029.95				-25'029.95	
6150.5010.39	GR	19.12.2022	92'500.00	Sanierung Feldweg Rollisweg	45'367.20		45'367.20				47'132.80	
6150.5010.41	GR	11.12.2023	200'000.00	Knoten Krautgasse Phase 41-53	54'392.65	47'905.45	102'298.10				97'701.90	
6150.5060.04	GR	11.04.2022	60'862.00	Böschungsmäher inkl Ausleger zu best.Fzg.	61'607.20		61'607.20				-745.20	
6150.6110.02	UR	10.02.2019	200'000.00	Rückerstattung Strassenbau städtebaul.Entwicklung							200'000.00	
6150.6110.03	UR	10.02.2019	1'200'000.00	Rückerstattung Umgebung/Möblierung Bahnhof/Pavillon				50'000.00		50'000.00	1'200'000.00	
6150.6110.04	GR	02.03.2020	410'000.00	Rückerstattung Veloweg Laupen-Gümmenen							410'000.00	
6150.6130.01	GR	03.09.2018	11'000.00	Entwässerung Park-/Kiesplatz Badi Laupen - Anteil							11'000.00	
7				Umweltschutz und Raumordnung								
7101.5031.02	GV	13.06.2013	220'000.00	Werkleitungen Gantrischweg (Wasser)	245'313.65		245'313.65				-25'313.65	
7101.5031.04	GR			Erschliessung Stadtmatte 3. Etappe (Teil Wasser)	4'404.20		4'404.20				-4'404.20	
7101.5031.14	GV	04.06.2014	230'000.00	Werkleitungen i.V. mit Wärmeverbund 1	110'336.30		110'336.30				119'663.70	
7101.5031.15	GR	18.06.2018	46'000.00	Planung Werkleitungen Ortsdurchfahrt (Wasser)	50'757.40		50'757.40				-4'757.40	
7101.5031.18	GV	07.06.2006	119'000.00	Erschliessung Stadtmatte 2. Etappe (Detail)	72'505.70		72'505.70				46'494.30	
7101.5031.19	GV	07.06.2006	175'000.00	Erschliessung Stadtmatte 2. Etappe (Basis)	33'983.05		33'983.05				141'016.95	
7101.5031.21	GR	16.01.2017	73'000.00	Blumenweg i.V. mit UeO Hirsried	23'662.15		23'662.15				49'337.85	
7101.5031.22	GR	14.12.2020	69'465.15	Hirsried UeO Erschliessung	95'025.15		95'025.15				-25'560.00	
7101.5031.25	GR	20.03.2017	61'000.00	Unterhalt Reservoir / Heberwerk							61'000.00	
7101.5031.30	UR	10.02.2019	1'480'000.00	Sanierung Leitung Verkehrssanierung	720'386.70	730'275.05	1'450'661.75		7'393.80	7'393.80	29'338.25	
7101.5031.33	GR	08.11.2021	116'320.00	Sanierung Gillenauweg 3. Etappe	2'441.80	94'739.30	97'181.10		3'000.00	3'000.00	19'138.90	
7101.5031.34	GV	01.06.2016	782'000.00	Erstellung Trink- und Löschwasserversorgung Oberau	291'816.10	222'111.00	513'927.10				268'072.90	
7101.5031.35	GR	16.01.2023	322'000.00	Ersatz Wasserleitung Neueneggstrasse	219'331.50		219'331.50	6'000.00		6'000.00	102'668.50	
7101.5031.36	GR	03.03.2025	80'000.00	Brunnensanierung Achetringeler		65'317.90	65'317.90				14'682.10	
7101.5060.01	GR	16.12.2019	184'000.00	Wasserzählersatz elektronisch, Fernablesung	246'091.15		246'091.15				-62'091.15	

Jahresrechnung 2025

Konto-Nr.	Kreditbeschluss		Kreditsumme (brutto)	Objektbezeichnung	Kreditkontrolle in CHF							
	Organ	Datum			Kumulierte Ausgaben 01.01.2025	Investitions- ausgaben 2025	Kumulierte Ausgaben 31.12.2025	Kumulierte Einnahmen 01.01.2025	Investitions- einnahmen	Kumulierte Einnahmen 31.12.2025	Saldo	Abrechnun gsdatum
7201.5032.01	GR	22.05.2017		Investitionsanteil ARA-Sensetal	327'055.75		327'055.75		24'316.10	24'316.10	-327'055.75	
7201.5032.02	GV	13.06.2013	950'000.00	Werkleitungen Gantrischweg (Abwasser)	789'944.45		789'944.45				160'055.55	
7201.5032.08	GR	16.04.2018	240'000.00	GEP Rahmenkredit Abwasser	169'640.80		169'640.80				70'359.20	
7201.5032.10	GV	04.06.2014	530'000.00	Werkleitungen i.V. mit Wärmeverbund 1	403'475.35		403'475.35				126'524.65	
7201.5032.11	GV	07.06.2006	191'000.00	Erschliessung Stadtmatte 2. Etappe (Basis)	84'939.70		84'939.70				106'060.30	
7201.5032.12	GR	03.04.2017	205'000.00	Überarbeitung GEP	222'115.45	2'636.75	224'752.20				-19'752.20	
7201.5032.15	GR	14.09.2015	77'000.00	Werkleistungsanierung Stedli, Plan.Kredit TP6	129'912.35		129'912.35				-52'912.35	
7201.5032.17	GR	11.01.2016	69'345.30	Abwasserleitung Stadtmattstrasse (Teil Hilfigenweg)							69'345.30	
7201.5032.18	GV	07.06.2006	170'000.00	Erschliessung Stadtmatte 2. Etappe (Detail)	120'502.70		120'502.70				49'497.30	
7201.5032.22	GR	14.12.2020	255'347.80	Hirsried UeO Erschliessung	307'778.60		307'778.60				-52'430.80	
7201.5032.33	UR	10.02.2019	741'000.00	Verkehrssanierung (Abwasser)	1'587'241.45	1'657'788.85	3'245'030.30				-2'504'030.30	
7201.5032.37	GR	08.11.2021	57'100.00	Sanierung Gillenauweg 3. Etappe	43'579.90	-5'469.95	38'109.95				18'990.05	
7410.5020.01	GV	13.06.2013	66'000.00	Tuftera-, Schmutzenmattbächli	68'784.35		68'784.35				-2'784.35	
7410.5020.03	UR	23.09.2018	2'290'000.00	Talbach Hochwasserschutz	2'274'122.40	34'790.10	2'308'912.50	1'710'839.50		1'710'839.50	-18'912.50	
7410.5020.07	UR	10.02.2019	22'300'000.00	Wasserbauplan WBP, PGV2 Neubau ARA-Kanal	12'842'816.45	4'892'714.60	17'735'531.05	9'353'783.75	3'512'180.05	12'865'963.80	4'564'468.95	
7410.5020.08	GR	29.11.2021	104'000.00	Aufwertung und Rückhalt Halimatkanal	59'977.50		59'977.50	32'376.10		32'376.10	44'022.50	
7410.5020.09	GR	20.12.2021	53'700.00	Unterhalt Talbach bei ARA	42'660.45		42'660.45	24'674.25		24'674.25	11'039.55	
7410.6120.01	UR	10.02.2019	21'300'000.00	Wasserbau Sense Beiträge Bund, Kanton							21'300'000.00	
7410.6120.02	UR	23.09.2018	1'910'000.00	Talbach Hochwasserschutz Subventionen							1'910'000.00	
7900.5290.01	GR	19.03.2018	60'000.00	Planungszone Bösingenstrasse	23'123.40		23'123.40				36'876.60	
7900.5290.02	GR	05.02.2018	100'000.00	Ortsplanung 2013, Teilrev. Gewässerraum	70'763.45		70'763.45				29'236.55	
7900.5290.03	GR	25.03.2019	97'000.00	Planungszone Laupen Süd	136'611.58	6'312.70	142'924.28				-45'924.28	
7900.5290.04	GR	23.09.2019	32'500.00	Planung UeO Talacker							32'500.00	
7900.5290.05	GR	16.12.2019	225'854.00	Räumliches Entwicklungskonzept REK Laupen	212'095.30		212'095.30				13'758.70	
7900.5290.06	GRB	20.01.2025	150'000.00	Ortsplanungsrevision - Umsetzung Massnahmen Regionalplanung		77'416.50	77'416.50				72'583.50	
7900.5290.07	GR	09.10.2023	100'000.00	NSK Bahnaue	75'034.40	12'722.85	87'757.25				12'242.75	

11.8.2 Nachkredite

Konto	Bezeichnung	Rechnung	Budget	Überschreitung	Nachkredit				Begründung
					gebunden	Kompetenz GR	Kompetenz GV	Beschlussdatum	
<i>aufgenommen wurden Beträge über CHF 5'000.00</i>									
0220	Allgemeine Dienste, übrige								
3010.01	Löhne Verwaltungs- und Betriebspersonal	937'656.55	895'000.00	42'656.55	42'656.55			20.04.2026	Mehraufwand Löhne
3101.01	Betriebs-, Verbrauchsmaterial	11'192.60	5'000.00	6'192.60		6'192.60		20.04.2026	höherer Aufwand Verbrauchsmaterial
3118.01	Immaterielle Anlagen (Software, Lizenzen)	71'965.50	29'000.00	42'965.50		42'965.50		20.04.2026	höherer Aufwand Software
3132.01	Honorare externe Berater, Gutachter, Fachexperten etc.	119'712.75	30'000.00	89'712.75		89'712.75		20.04.2026	höherer Aufwand Honorare, Dienstleistung Dritter
3150.01	Unterhalt Büromöbel und Geräte	15'785.80	9'800.00	5'985.80		5'985.80		20.04.2026	Mehraufwand Drucker und Kopien
3320.91	Planmässige Abschreibungen immaterielle Anlagen	14'006.85	0.00	14'006.85	14'006.85			20.04.2026	Abschreibungsaufwand
0290	Verwaltungsliegenschaften								
3130.01	Dienstleistungen Dritter	16'396.70	0.00	16'396.70	16'396.70			20.04.2026	nicht budgetiert Reinigung Verwaltungsgebäude
3144.01	Unterhalt Gebäude	10'276.40	5'000.00	5'276.40		5'276.40		20.04.2026	höherer Aufwand Unterhalt Gebäude
1500	Feuerwehr								
3510.01	Einlage in Spezialfinanzierungen EK	52'329.60	0.00	52'329.60	52'329.60			20.04.2026	Ergebnis SF Feuerwehr einseitig
1506	Regio Feuerwehr Laupen								
3010.02	Sold- und Pikettenschädigungen (Übungsbetrieb)	73'935.00	57'550.00	16'385.00	16'385.00			20.04.2026	Mehraufwand Löhne
3010.03	Sold- und Pikettenschädigungen (Ernstfalleinsätze)	48'364.35	38'000.00	10'364.35	10'364.35			20.04.2026	Mehraufwand Löhne
3111.01	Anschaffung Apparate, Maschinen, Geräte	78'198.65	64'300.00	13'898.65		13'898.65		20.04.2026	höherer Aufwand Anschaffungen
2120	Primarstufe								
3611.02	Anteil Lehrergehälter an Kanton	854'669.25	730'274.00	124'395.25	124'395.25			20.04.2026	Mehraufwand Anteile Lehrergehälter
2130	Sekundarstufe I								
3611.02	Anteil Lehrergehälter an Kanton	647'115.50	521'352.00	125'763.50	125'763.50			20.04.2026	Mehraufwand Anteile Lehrergehälter
3612.01	Entschädigungen an Gemeinden und Gemeindeverbände	75'279.30	61'488.00	13'791.30	13'791.30			20.04.2026	höherer Aufwand Schulwegkosten
2170	Schulliegenschaften								
3010.01	Löhne Verwaltungs- und Betriebspersonal	325'721.80	304'000.00	21'721.80	21'721.80			20.04.2026	höherer Aufwand Löhne
3110.02	Anschaffung Sport- und Turmmaterial	14'864.00	200.00	14'664.00		14'664.00		24.03.2025	Instandstellung Reckanlage
3120.01	Ver- und Entsorgung	156'572.05	141'020.00	15'552.05	15'552.05			20.04.2026	höherer Aufwand Strom
3130.01	Dienstleistungen Dritter	50'058.55	6'100.00	43'958.55	43'958.55			20.04.2026	nicht budgetiert, Reinigung Schulliegenschaften
3144.01	Unterhalt Gebäude	171'575.50	116'250.00	55'325.50		55'325.50		12.05.2025	Anschaffung Ersatzteile Spielplatz
3300.41	Planmässige Abschreibungen Hochbauten (neu)	264'834.55	70'000.00	194'834.55	194'834.55			20.04.2026	Abschreibungsaufwand
3300.61	Planmässige Abschreibungen Mobilien VV	14'452.15	0.00	14'452.15	14'452.15			20.04.2026	Abschreibungsaufwand
2180	Tagesbetreuung								
3010.01	Löhne Verwaltungs- und Betriebspersonal	207'267.20	179'000.00	28'267.20	28'267.20			20.04.2026	höherer Aufwand Löhne
3181.01	Tatsächliche Forderungsverluste	7'211.60	0.00	7'211.60	7'211.60			20.04.2026	nicht budgetiert
2190	Schulleitung und Schulverwaltung								
3130.01	Dienstleistungen Dritter	46'465.25	34'976.00	11'489.25	11'489.25			20.04.2026	Kosten Dolmetscher, Psychomotorik
3320.01	Planmässige Abschreibungen immaterielle Anlagen	53'949.60	16'000.00	37'949.60	37'949.60			20.04.2026	Abschreibungsaufwand
3612.01	Entschädigungen an Gemeinden und Gemeindeverbände	9'636.00	0.00	9'636.00	9'636.00			20.04.2026	nicht budgetiert
2197	Schulsozialdienst								
3130.01	Dienstleistungen Dritter	60'737.10	54'100.00	6'637.10	6'637.10			20.04.2026	Schulsozialarbeit
3210	Bibliotheken								
3010.01	Löhne Verwaltungs- und Betriebspersonal	53'943.45	36'700.00	17'243.45	17'243.45			20.04.2026	höhere Lohnkosten
3295	750 Jahr Jubiläum Laupen								
3199.00	Übriger Betriebsaufwand	150'000.00	100'000.00	50'000.00	50'000.00			20.04.2026	Mehraufwand Loupe Fiiret

Jahresrechnung 2025

Konto	Bezeichnung	Rechnung	Budget	Überschreitung	Nachkredit			Begründung
					gebunden	Kompetenz GR	Kompetenz GV	
<i>aufgenommen wurden Beträge über CHF 5'000.00</i>								
3295	750 Jahr Jubiläum Laupen							
3199.00	Übriger Betriebsaufwand	150'000.00	100'000.00	50'000.00	50'000.00		20.04.2026	Mehraufwand Loupe Fiiret
3320	Massenmedien							
3102.03	Drucksachen; Loupe-Zytig	21'209.25	7'500.00	13'709.25	13'709.25		20.04.2026	Mehraufwand Druck Loupe Zytig
3130.01	Dienstleistungen Dritter	25'760.30	3'500.00	22'260.30	22'260.30		20.04.2026	höherer Aufwand für Redaktion Loupe Zytig
3321	Antennen- und Kabelanlagen [Gemeindeb]							
3143.52	Unterhalt übrige Tiefbauten Netze Komm.	33'653.05	15'000.00	18'653.05		18'653.05	20.04.2026	Mehraufwand Unterhalt Glasfaser
3409.01	Verrechnete Passivzinsen	37'599.00	20'000.00	17'599.00	17'599.00		20.04.2026	höherer Aufwand Zinsen
6150	Gemeindestrassen							
3110.01	Anschaffung Mobiliar, Maschinen, Geräte (exkl. Sport, Info)	46'933.00	13'000.00	33'933.00		33'933.00	25.08.2025	Anschaffung Weihnachtsbeleuchtung Stedtl
3120.03	Strom + Material öffentliche Beleuchtung	36'897.85	25'500.00	11'397.85		11'397.85	20.04.2026	höherer Aufwand Strom
3144.01	Unterhalt Gebäude	12'864.40	2'300.00	10'564.40		10'564.40	20.04.2026	Mehraufwand Reparaturen
6290	Öffentlicher Verkehr							
3130.13	Generalabonnemente SBB	43'071.65	0.00	43'071.65		43'071.65	20.04.2026	nicht budgetiert
7101	Wasserversorgung [Gemeindebetrieb]							
3130.01	Dienstleistungen Dritter	57'149.30	35'000.00	22'149.30	22'149.30		20.04.2026	Mehraufwand Brunnenmeisterdienstleistungen
7201	Abwasserentsorgung [Gemeindebetrieb]							
3320.91	Planmässige Abschreibungen immaterielle Anlagen	37'329.75	0.00	37'329.75	37'329.75		20.04.2026	Abschreibungsaufwand
7301	Abfall [Gemeindebetrieb]							
3120.01	Ver- und Entsorgung	63'566.55	0.00	63'566.55		63'566.55	20.04.2026	Mehraufwand Abfall
3130.08	Abfuhrkosten + Beladerlöhne	68'200.55	56'000.00	12'200.55		12'200.55	20.04.2026	höherer Aufwand Abfuhr
7410	Gewässerverbauungen							
3300.20	Planmässige Abschreibungen Wasserbau VV	25'943.10	20'000.00	5'943.10	5'943.10		20.04.2026	Abschreibungsaufwand
7710	Friedhof und Bestattung allgemein							
3130.16	Bestattungskosten bei Erbausschlag	10'179.65	1'500.00	8'679.65	8'679.65		20.04.2026	höherer Aufwand Bestattungskosten
3140.01	Unterhalt an Grundstücken	44'068.30	35'600.00	8'468.30		8'468.30	13.10.2025	Mehrkosten Sicherheitsholzerei
7900	Raumordnung allgemein							
3320.91	Planmässige Abschreibungen immaterielle Anlagen	50'188.05	0.00	50'188.05	50'188.05		20.04.2026	Abschreibungsaufwand
9100	Allgemeine Gemeindesteuern							
3181.02	Forderungsverluste allgemeine Steuern	152'116.05	80'500.00	71'616.05	71'616.05		20.04.2026	höhere Forderungsverluste
9610	Zinsen							
3401.01	Verzinsung kurzfristige Finanzverbindlichkeiten	27'910.95	1'500.00	26'410.95	26'410.95		20.04.2026	Mehraufwand Zinsen
3409.01	Verrechnete Passivzinsen	11'654.85	0.00	11'654.85	11'654.85		20.04.2026	Mehraufwand Zinsen
3420.01	Kapitalbeschaffung und -verwaltung	9'188.50	0.00	9'188.50	9'188.50		20.04.2026	nicht budgetiert
9634	alter Bahnhof, Laupen							
3439.01	Ver- und Entsorgung	15'154.50	8'800.00	6'354.50		6'354.50	20.04.2026	höherer Energie- und Wasserverbrauch
			Total	1'614'022.20	1'171'771.15	442'251.05		0.00

11.9 Weitere massgebende Angaben

Wiederbeschaffungswert, Werterhaltungskosten und Einlage in die Spezialfinanzierung Werterhalt für Wasserversorgungsanlagen ¹

Rechnungsjahr: 2025

Wasserversorgung: 3177 Laupen

Kontaktperson: Ulrich Grunder / E. Kocher

Telefon: 031 740 10 47

Datengrundlagen Geschätzt
 GWP
 Anlagenbuchhaltung

	① Wieder- beschaffungswert brutto in Fr.	② Beiträge Dritter ² in Fr.	③ Wieder- beschaffungswert netto in Fr. (① - ②)	④ Nutzungsdauer in Jahren	⑤ Erneuerungsrate in % (100/④)	⑥ Werterhaltungs- kosten in Fr./Jahr (③*⑤)
Anlageteile						
1. Wasserfassungen	2'560'351	640'088	1'920'263	50	2.00%	38'405
2. Aufbereitungsanlagen	44'114	11'028	33'086	33	3.00%	993
3. Pumpwerke, Druckreduzier- und Messschächte			-	50	2.00%	-
4. Reservoir	1'750'636	437'659	1'312'977	66	1.50%	19'695
5. Leitungen und Hydranten	19'766'000	1'158'500	18'607'500	80	1.25%	232'594
6. Mess-, Steuerungs-, Fernwirkanlagen	385'230	96'307	288'923	20	5.00%	14'446
7. Einkaufssummen, einmalige Konzessionsabgaben ³			-			-
Total 1 - 7	24'506'331	2'343'582	22'162'749			306'132

⑦ Bestand Verwaltungsvermögen in Franken	3'413'390	in Prozent von ③: (100*⑦/③)	15%
⑧ Bestand Spezialfinanzierung Werterhalt in Franken	413'723	in Prozent von ③: (100*⑧/③)	2%

4

Bemerkungen:

⑨ Gewählter Einlagesatz in Prozent ⁵	60%
⑩ berechnete Einlage in SF Werterhalt in Franken (⑥ x ⑨)	183'679
Einmalige Anschlussgebühren, an Einlage angerechnet ⁶	4'300
Einlage Spezialfinanzierung abzüglich Anschlussgebühren	179'379
① Anzahl Einwohner im Versorgungsgebiet	3'302
② Einlage pro Einwohner in Franken (⑩ / ①)	56

Datum: 31.12.2025

Unterschrift: _____

¹ Dieses Blatt ist Bestandteil der Jahresrechnung

² Zu erwartende Beiträge aus dem kantonalen Trinkwasserfonds und von der Gebäudeversicherung abziehen (beim AWA erfragen).

³ Einkaufssummen an andere Wasserversorgungen, einmalige Konzessionsabgaben oder dergleichen - die Abschreibungssätze sind anhand der Laufzeiten festzulegen. Bestehen Kategorien mit unterschiedlichen Abschreibungssätzen, so ist die Rubrik 7 manuell mit zusätzlichen Zeilen zu ergänzen. Einkaufssummen an andere Wasserversorgungen sind verbindlich mit einem Abschreibungssatz von 3 % einzutragen.

⁴ Ermittlung des Einlageprozentsatzes gemäss Kapitel 6.1. der WEA-Broschüre "Finanzierung der Wasserversorgung" (2004).

⁵ Die Einlage in die Spezialfinanzierung muss mindestens 60% betragen, solange Verwaltungsvermögen besteht oder der Bestand der SF Werterhalt nicht mehr 25% des Wiederbeschaffungswertes beträgt.

⁶ Die einmaligen Anschlussgebühren dürfen an die jährliche Einlage in die Spezialfinanzierung Werterhalt angerechnet werden.

Wiederbeschaffungswert, Werterhaltungskosten und Einlage in die Spezialfinanzierung Werterhalt für die kommunalen Abwasseranlagen und gegebenenfalls den Gemeindeanteil an den regionalen Anlagen ¹

Rechnungsjahr: 2025

Gemeinde: 3177 Laupen

Kontaktperson: Ulrich Grunder / E. Kocher

Telefon: 031 740 10 47

E-Mail: _____

Aktualisierungsjahr: _____

Datengrundlagen AWA
 Gemeinde Anlagenbuchhaltung 2011

Datengrundlagen AWA
 Verband Anlagenbuchhaltung 2011

	① Wieder- beschaffungswert in Fr.	② Nutzungsdauer in Jahren	③ Erneuerungsrate in % (100/②)	④ Werterhaltungskosten in Fr./a (①*③)	⑤ Einlage- satz ² %	⑥ Einlage in die Spezialfinanzierung in Fr./a (④*⑤)
1. Gemeindeanlagen						
1.1 Kanalisationen	24'663'000	80	1.25%	308'288	60%	184'973
1.2 Spezialbauwerke	165'000	50	2.00%	3'300	60%	1'980
1.3 Abwasserreinigungsanlagen		33	3.00%	-		-
Total 1 (1.1 - 1.3) bzw. mittlerer Einlagesatz (Spalte ⑤)	24'828'000			311'588	60%	186'953

2. Gemeindeanteil an regionalen Anlagen ³

2.1 Kanalisationen	2'973'142	80	1.25%	37'164	60%	22'261
2.2 Spezialbauwerke	1'057'351	50	2.00%	21'147	60%	12'667
2.3 Abwasserreinigungsanlagen	2'238'603	33	3.00%	67'158	60%	40'288
Total 2 (2.1 - 2.3) bzw. mittlerer Einlagesatz (Spalte ⑤)	6'269'096			125'469	60%	75'216

Total 1 + 2 bzw. mittlerer Einlagesatz (Spalte ⑤)	31'097'096			437'057	60%	262'169
Einmalige Anschlussgebühren, an Einlage angerechnet ⁴						21'500
Einlage Spezialfinanzierung abzüglich Anschlussgebühren						240'669

⑦ Stand Verwaltungsvermögen	4'812'910	in Prozent von ①: (100*⑦/①)		15.5%	Höchstens Fr. 200 / EW ⁵
⑧ Stand Spezialfinanzierung Werterhalt	4'219'092	in Prozent von ①: (100*⑧/①)		13.6%	
					EW ⁶
					Fr./EW
					3'302
					79

Bemerkungen: _____

Datum: 31. Dez 25

Unterschrift: _____

¹ Diese Blatt ist Bestandteil der Jahresrechnung. Eine Kopie senden Sie bitte an das AWA: ae_awa@be.ch

² Die Einlage in die Spezialfinanzierung muss mindestens 60% betragen, solange der Bestand der SF Werterhalt nicht mehr als 25% des Wiederbeschaffungswertes beträgt.

³ Daten des Teils 2 nur dann angeben, wenn der Verband die Einlage in die Spezialfinanzierung nicht selber vornimmt. (Anteil gemäss Kostenverteiler Verband).

⁴ Die einmaligen Anschlussgebühren dürfen an die jährliche Einlage in die Spezialfinanzierung Werterhalt angerechnet werden.

⁵ Gemäss Artikel 32, Absatz 4 KGV ist die Einlage in die Spezialfinanzierung auf jährlich Fr. 200 (Gemeinde und Region) pro Einwohnerwert beschränkt.

⁶ Einwohnerwert (EW): Gemäss Artikel 36g KGV.

Bilanz

		1.1.2025	Zuwachs	Abgang	31.12.2025
1	Aktiven	47'759'316.03	82'410'849.38	82'691'401.45	47'478'763.96
10	Finanzvermögen	24'550'822.13	66'210'014.33	72'550'999.65	18'209'836.81
100	Flüssige Mittel u. kurzfrist. Geldanlagen	12'592'112.66	35'629'004.86	44'545'257.73	3'675'859.79
1000	Kasse	7'717.35	153'229.15	149'484.65	11'461.85
10000.01	Kasse	7'067.35	44'127.05	40'382.55	10'811.85
10000.02	Vorschuss Registrierkasse GS	500.00	108'072.20	108'072.20	500.00
10000.03	Kasse - Bibliothek	150.00	1'029.90	1'029.90	150.00
1001	Post	6'102'144.06	10'387'397.52	16'040'213.49	449'328.09
10010.01	Postkonto 30-2672-9	6'059'089.77	10'376'566.92	16'040'135.13	395'521.56
10010.03	Postkonto - - Bibliothek	43'054.29	10'830.60	78.36	53'806.53
1002	Bank	6'482'251.25	25'088'378.19	28'355'559.59	3'215'069.85
10020.01	Valiant IBAN-Nr. CH4206300020820740809 Kontokorrent	5'249'121.69	25'088'258.35	27'365'253.75	2'972'126.29
10020.05	RB Sensetal IBAN-Nr. CH4380808007136161678 KK	99'625.50		54.00	99'571.50
10020.06	RB Sensetal IBAN-Nr. CH4480808001657378560 Depositkonto	2'079.37			2'079.37
10020.07	WIR IBAN-Nr. CH3908391709283361800 KK	999'740.14	16.10	990'251.84	9'504.40
10020.08	WIR IBAN-Nr. CH7508391709283362801 Sparkonto	43.57	0.05		43.62
10020.09	WIR IBAN-Nr. CH0508391709283362800 Bonusparkonto	137.12	0.16		137.28
10020.10	Bankgarantie Amt f.Wald Valiant CH55 0630 0149 6683 5268 1	130'483.65	98.90		130'582.55
10020.11	CS Sparkonto 0356-178902-60 (Mietkaution, Murtenstr.27c)	1'020.21	4.63		1'024.84
101	Forderungen	6'894'297.77	27'560'174.51	27'948'883.76	6'505'588.52
1010	Ford. aus Lieferungen u. Leistungen ggü. Dritten	1'951'447.05	3'071'863.55	3'383'352.70	1'639'957.90
10100.01	Forderungen IS/E (ab 2016) Allgemein	1'234'661.15	1'726'697.10	1'994'949.15	966'409.10
10100.02	Forderungen IS/E (ab 2016) Ortsantenne	227'048.40	77'084.70	255'596.20	48'536.90
10100.03	Forderungen IS/E (ab 2016) Wasser/Abwasser/Kehricht	430'429.50	1'207'681.75	1'073'499.35	564'611.90
10100.04	Forderungen manuelle Fakturierung (ab 2016)	59'308.00	60'400.00	59'308.00	60'400.00

Bilanz

		1.1.2025	Zuwachs	Abgang	31.12.2025
1011	Kontokorrente mit Dritten	285'441.60	989'555.20	944'347.45	330'649.35
10110.01	Eigentümerkonto Bärenplatz 3	1'137.15	890.50		2'027.65
10110.02	Vorschuss SDAL Amt Laupen		934'712.70	934'712.70	
10110.03	Mietertragskonto Bärenplatz 3	281'031.65	43'952.00	138.15	324'845.50
10110.04	Frankiermaschine	3'272.80	10'000.00	9'496.60	3'776.20
1012	Steuerforderungen	3'120'926.40	20'467'887.90	20'643'329.50	2'945'484.80
10120.01	Steuerguthaben	3'281'423.50	10'132'606.40	10'312'887.00	3'101'142.90
10120.10	Girokonto Kanton	2.90	10'329'881.50	10'330'442.50	-558.10
10120.99	WB auf Steuerguthaben	-160'500.00	5'400.00		-155'100.00
1014	Transferforderungen	1'291'206.72	1'988'879.51	1'926'942.67	1'353'143.56
10140.01	Debitor Lastenausgleich Fürsorge	1'291'206.72	1'988'879.51	1'926'942.67	1'353'143.56
1015	Interne Kontokorrente	201'223.85	845'917.27	879'518.30	167'622.82
10150.01	Durchlaufkonto Diverses	201'223.85	819'197.05	879'518.30	140'902.60
10150.99	Abrechnungskonto 750 Jahre Jubiläum		26'720.22		26'720.22
1016	Vorschüsse für vorläuf. Verwaltungsausgaben	300.00	12'514.00	12'014.00	800.00
10160.01	Vorschuss Tagesschule	300.00	11'014.00	11'014.00	300.00
10160.03	Vorschuss Bibliothek		500.00	500.00	
10160.05	Vorschuss Schulen		1'000.00	500.00	500.00
1019	Übrige Forderungen	43'752.15	183'557.08	159'379.14	67'930.09
10190.01	Forderungen Verrechnungssteuer	896.68	5.64	896.68	5.64
10191.03	Forderungen Familienausgleichskasse		-15'426.25	-15'426.25	
10192.80	MWST Abrechnungskonto	42'855.47	198'977.69	173'908.71	67'924.45
104	Aktive Rechnungsabgrenzungen	55'375.70	2'957'323.20	41'201.60	2'971'497.30
1040	Personalaufwand	8'399.05		8'399.05	
10400.01	Aktive RA Personalaufwand	8'399.05		8'399.05	
1041	Sach- und übriger Betriebsaufwand		1'567.90		1'567.90
10410.01	Aktive RA Sach- u. übriger Betriebsaufwand		1'567.90		1'567.90
1043	Transfers der Erfolgsrechnung	32'802.55	88'404.45	32'802.55	88'404.45
10430.01	Aktive RA Transfers der ER	32'802.55	88'404.45	32'802.55	88'404.45
1045	Übriger betrieblicher Ertrag	14'174.10	-8'422.00		5'752.10

Bilanz

		1.1.2025	Zuwachs	Abgang	31.12.2025
10450.01	Aktive RA Übriger betrieblicher Ertrag	14'174.10	-8'422.00		5'752.10
1046	Aktive Rechnungsabgrenzungen IR		2'875'772.85		2'875'772.85
10460.01	Aktive RA Investitions-Rechnung		2'875'772.85		2'875'772.85
107	Finanzanlagen	189'128.00	63'511.76	15'656.56	236'983.20
1070	Aktien und Anteilscheine	370.00			370.00
10700.02	BLS; 400 Namenaktien à nom. Fr. 1.--	120.00			120.00
10700.03	Bandgenossenschaft Bern 1 Anteilschein à Fr. 250.--	250.00			250.00
1071	Verzinsliche Anlagen	188'758.00		1'000.00	187'758.00
10710.01	Darlehen an Burgergemeinde Laupen	13'758.00		1'000.00	12'758.00
10710.02	Darlehen an Gde.verband Regio Badi Sense	70'000.00			70'000.00
10710.03	Darlehen Tennis Club Laupen	5'000.00			5'000.00
10711.04	Darlehen Ski- und Ferienhaus Habkern	30'000.00			30'000.00
10710.05	Darlehen Gde.verband Regio Badi Sense	70'000.00			70'000.00
1072	Langfristige Forderungen		63'511.76	14'656.56	48'855.20
10720.01	Salt: Forderung für Backbone-Leitung		63'511.76	14'656.56	48'855.20
108	Sachanlagen FV	4'819'908.00			4'819'908.00
1080	Grundstücke FV	144'980.00			144'980.00
10800.01	Kultur- und Bauland gemäss Verzeichnis	144'980.00			144'980.00
1084	Gebäude FV	4'674'928.00			4'674'928.00
10840.01	Gebäude gemäss Verzeichnis	2'304'971.40			2'304'971.40
10840.02	Öltanklager Murtenstr. 35/35a-d	604'066.30			604'066.30
10840.03	Kauf/Tausch altes Bahnhofareal	1'765'890.30			1'765'890.30
14	Verwaltungsvermögen	23'208'493.90	16'200'835.05	10'140'401.80	29'268'927.15
140	Sachanlagen VV	22'440'097.90	15'841'685.35	9'900'679.10	28'381'104.15
1401	Strassen / Verkehrswege	1'570'003.00	47'905.45	108'600.45	1'509'308.00
14010.01	Strassen allgemeiner Haushalt	2'014'667.15	47'905.45	41'300.00	2'021'272.60
14010.99	WB Strassen	-444'664.15		67'300.45	-511'964.60

Bilanz

		1.1.2025	Zuwachs	Abgang	31.12.2025
1402	Wasserbau	334'123.15	34'790.10	99'897.25	269'016.00
14020.01	Wasserbau allgemeiner Haushalt	470'484.40	34'790.10		505'274.50
14020.99	WB Wasserbau	-136'361.25		99'897.25	-236'258.50
1403	Tiefbauten	6'944'318.00	416'486.60	271'774.60	7'089'030.00
14031.01	Wasserversorgung	1'226'485.65	160'057.20	3'000.00	1'383'542.85
14031.99	WB Wasserversorgung	-135'049.65		21'936.20	-156'985.85
14032.01	Abwasserentsorgung	1'805'577.25	-5'469.95	24'316.10	1'775'791.20
14032.99	WB Abwasserentsorgung	-179'233.25		28'678.95	-207'912.20
14035.01	Ortsantenne	4'676'426.20	261'899.35	63'511.76	4'874'813.79
14035.99	WB Ortsantenne	-449'888.20		130'331.59	-580'219.79
1404	Hochbauten	930'843.00	4'647'294.55	267'716.55	5'310'421.00
14040.01	Hochbauten allgemeiner Haushalt	1'218'385.35	4'647'294.55		5'865'679.90
14040.99	WB Hochbauten allgemeiner Hausahalt	-287'542.35		267'716.55	-555'258.90
1406	Mobilien VV	1'217'009.00	74'057.15	108'495.15	1'182'571.00
14060.01	Mobilien allgemeiner Haushalt	1'190'976.45	74'057.15		1'265'033.60
14060.99	WB Mobilien allgemeiner Haushalt	-505'506.45		74'830.15	-580'336.60
14061.01	Mobilien Wasserversorgung	246'091.15			246'091.15
14061.99	WB Mobilien Wasserversorgung	-65'910.15		12'012.00	-77'922.15
14066.01	Mobilien Regio Feuerwehr Laupen	386'960.60			386'960.60
14066.99	WB Regio Feuerwehr Laupen	-35'602.60		21'653.00	-57'255.60
1407	Anlagen im Bau VV	9'996'752.75	10'621'151.50	8'320'672.10	12'297'232.15
14070.01	Anlagen im Bau allgemeiner Haushalt	2'087'288.05	2'612'623.20	4'411'455.25	288'456.00
14070.02	Umgebung/Möblierung Bahnhof/Pavillon inkl.Architekturvertrag	952'589.90	54'654.25	389'643.00	617'601.15
14070.03	Verkehrssanierung städtebaul.Entwicklung, Strassenbau	942'352.00	377'030.40		1'319'382.40
14070.05	Talbach Hochwasserschutz	-73'954.15	73'954.15		
14070.06	Wasserbauplan WBP, PGV2 Neubau ARA-Kanal	3'489'032.70	4'892'714.60	3'512'180.05	4'869'567.25
14071.01	Anlagen im Bau Wasserversorgung	1'012'202.80	952'386.05	7'393.80	1'957'195.05
14072.01	Anlagen im Bau Abwasserentsorgung	1'587'241.45	1'657'788.85		3'245'030.30
1409	Übrige Sachanlagen	1'447'049.00		723'523.00	723'526.00
14099.01	Sammelkonto Allgemeiner Haushalt Übergang HRM1>HRM2	7'941'540.90			7'941'540.90
14099.10	Sammelkonto Wasserversorgung Übergang HRM1>HRM2	1'195'862.70			1'195'862.70

Bilanz

		1.1.2025	Zuwachs	Abgang	31.12.2025
14099.20	Sammelkonto Abwasserentsorgung Übergang HRM1>HRM2	1.00			1.00
14099.50	Sammelkonto Ortsantenne Übergang HRM1>HRM2	17'217.70			17'217.70
14099.91	WB Sammelkonto Wasserversorgung	-1'195'862.70			-1'195'862.70
14099.95	WB Sammelkonto Ortsantenne	-14'086.70		1'565.00	-15'651.70
14099.99	WB Sammelkonto Allgemeiner Haushalt	-6'497'623.90		721'958.00	-7'219'581.90
142	Immaterielle Anlagen	558'000.00	278'453.80	227'263.80	609'190.00
1420	Informatik	182'368.00	120'184.15	124'300.15	178'252.00
14200.01	Ersatz EDV-Anlage	600'455.80	120'184.15		720'639.95
14200.99	WB Informatik	-418'087.80		124'300.15	-542'387.95
1429	Übrige immaterielle Anlagen	375'632.00	158'269.65	102'963.65	430'938.00
14290.01	Übrige immat. Anlagen allg. Haushalt	1'171'408.18	155'632.90		1'327'041.08
14290.99	WB immaterielle Anlagen	-893'377.18		64'194.90	-957'572.08
14291.01	Übrige immat. Anlagen Wasserversorgung	75'600.00			75'600.00
14291.99	WB immaterielle Anlagen Wasserversorgung	-12'692.00		1'439.00	-14'131.00
14292.01	Übrige immat. Anlagen Abwasserentsorgung	213'729.20	2'636.75		216'365.95
14292.99	WB immaterielle Anlagen Abwasserentsorgung	-179'036.20		37'329.75	-216'365.95
14295.01	Übrige immat. Anlagen Ortsantenne	82'126.00			82'126.00
14295.99	WB immaterielle Anlagen Ortsantenne	-82'126.00			-82'126.00
145	Beteiligungen, Grundkapitalien	35'002.00			35'002.00
1456	Beteilig.an priv.Org.o.Erwerbszweck	35'002.00			35'002.00
14560.01	Ski- und Ferienhaus Habkern 52 Anteilscheine à Fr. 100.--	1.00			1.00
14560.02	Kulturodrom Laupen 20 Anteilscheine à Fr. 250.--	1.00			1.00
14560.03	Stiftungskapital Schloss Laupen	35'000.00			35'000.00
146	Investitionsbeiträge	175'394.00	80'695.90	12'458.90	243'631.00
1462	Invbeitr.an Gemeinden u.Gde.verbände	175'394.00	80'695.90	12'458.90	243'631.00
14620.01	Investitionen Regio Badi Sense	188'458.60	80'695.90		269'154.50
14620.02	Sportplatz: Dachsanierung	43'371.00			43'371.00
14620.99	WB Investitionsbeiträge Allg.Haushalt	-56'435.60		12'458.90	-68'894.50

Bilanz

		1.1.2025	Zuwachs	Abgang	31.12.2025
2	Passiven	47'759'316.03	43'973'153.19	44'253'705.26	47'478'763.96
20	Fremdkapital	31'008'702.67	43'191'658.99	43'758'528.14	30'441'833.52
200	Laufende Verbindlichkeiten	1'973'031.38	25'862'111.79	25'483'679.89	2'351'463.28
2000	Lauf. Verb. a. Liefer. u. Leist. v. Dritten	1'836'471.60	23'450'597.95	23'002'386.10	2'284'683.45
20000.01	Kreditor ABACUS Allgemein	1'804'301.75	22'794'620.15	22'341'452.50	2'257'469.40
20000.60	Verschiedene Kreditoren	31'518.10	121'476.75	126'354.55	26'640.30
20000.90	Debi Vorauszahlung	651.75	23.25		675.00
20001.01	Kreditor Ausgleichskasse		249'275.75	249'275.75	
20001.02	Kreditor Unfall- und Krankenversicherung		46'822.00	46'923.25	-101.25
20001.03	Kreditor Familienausgleichskasse		29'234.70	29'234.70	
20001.04	Kreditor Pensionskasse		209'145.35	209'145.35	
2002	Steuern	53'314.30	174'510.99	211'445.64	16'379.65
20022.11	MWST-Umsatzsteuer ER Wasserwerk		71'179.55	71'179.55	
20022.21	MWST-Umsatzsteuer ER Abwasser		73'315.35	73'315.35	
20022.31	MWST-Umsatzsteuer ER Abfall		-2.70	-2.70	
20022.51	MWST-Umsatzsteuer ER Ortsantenne		8'986.74	8'986.74	
20022.80	MWST Abrechnungskonto	53'314.30	21'032.05	57'966.70	16'379.65
2005	Interne Kontokorrente	13'979.40	2'232'135.85	2'245'968.35	146.90
20050.01	Durchlaufkonto Diverses	13'979.40	42'982.60	56'815.10	146.90
20053.01	Lohnzahlungen ABACUS		2'189'153.25	2'189'153.25	
2006	Depotgelder und Kautionen	16'316.10	3'817.00	4'879.80	15'253.30
20060.01	Depotgelder Grabunterhalte	8'757.55	7.00	3'749.80	5'014.75
20060.02	Depotgelder Schlüsseln	5'950.00	2'800.00	200.00	8'550.00
20060.03	Depotgelder Elternrat (Aufgabenhilfe)	-80.00	1'010.00	930.00	
20060.04	Depotgelder Gemeindebibliothek	1'688.55			1'688.55
2009	Übrige laufende Verpflichtungen	52'949.98	1'050.00	19'000.00	34'999.98
20090.01	Kreditor Spitex	9'950.00	600.00		10'550.00
20090.03	Verpflichtung gegenüber Verein KIBLU	42'999.98		19'000.00	23'999.98
20090.04	Bibliotheksjubiläum 40 Jahre		450.00		450.00
201	Kurzfristige Finanzverbindlichkeiten		5'000'000.00	5'000'000.00	

Bilanz

		1.1.2025	Zuwachs	Abgang	31.12.2025
2010	Verbindlichkeiten ggü.Finanzintermediären		5'000'000.00	5'000'000.00	
20103.01	Stiftung Auffangeinrichtung BVG,Zürich, 0.73%, 17.02.2025 - 17.11.2025		5'000'000.00	5'000'000.00	
204	Passive Rechnungsabgrenzungen	252'098.90	304'944.35	253'398.25	303'645.00
2040	Personalaufwand		3'293.45		3'293.45
20400.01	Passive RA Personalaufwand		3'293.45		3'293.45
2041	Sach- und übriger Betriebsaufwand	4'585.10	128'428.50	5'578.05	127'435.55
20410.01	Passive RA Sach- und übriger Betriebsaufwand	4'585.10	128'428.50	5'578.05	127'435.55
2043	Transfers der Erfolgsrechnung	35'789.15	5'033.65	35'789.15	5'033.65
20430.01	Transfer Erfolgsrechnung	35'789.15	5'033.65	35'789.15	5'033.65
2044	Finanzaufwand / Finanzertrag	169'564.60	168'500.00	169'564.60	168'500.00
20440.01	Finanzaufwand / Finanzertrag	169'564.60	168'500.00	169'564.60	168'500.00
2045	Übriger betrieblicher Ertrag	41'848.80		42'466.45	-617.65
20450.01	Übriger betrieblicher Ertrag	41'848.80		42'466.45	-617.65
2046	Passive Rechnungsabgr.Investitionsrg.	311.25	-311.25		
20460.01	Passive RA Investitionsrechnung	311.25	-311.25		
205	Kurzfristige Rückstellungen	94'600.00	23'280.00	21'350.00	96'530.00
2050	Kurzfrist.Rückstellungen a.Mehrleist.d.Personals	94'600.00	23'280.00	21'350.00	96'530.00
20500.01	Ferien- und Überzeitguthaben Personal	94'600.00	23'280.00	21'350.00	96'530.00
206	Langfristige Finanzverbindlichkeiten	28'500'000.00	12'000'000.00	13'000'000.00	27'500'000.00
2064	Darlehen	28'500'000.00	12'000'000.00	13'000'000.00	27'500'000.00
20640.04	Postfinance, 0,34 %, 16.02.2015 bis 17.02.2025	10'000'000.00		10'000'000.00	
20640.08	Postfinance 2.27%, 15.06.2023 - 15.06.2029	8'500'000.00			8'500'000.00
20640.09	Swissquote Bank AG,Gland, 1.75%, 17.11.2023 - 17.11.2025	3'000'000.00		3'000'000.00	
20640.10	Stiftung Auffangeinrichtung BVG,Zürich, 1.34%, 01.07.2024 - 01.07.2027	7'000'000.00			7'000'000.00
20640.11	Gemeinde Bonstetten, Zürich, 0.35%, 30.06.2025 - 30.06.2026		3'000'000.00		3'000'000.00

Bilanz

		1.1.2025	Zuwachs	Abgang	31.12.2025
20640.12	Swissquote Bank AG, Gland 0.6%, 17.11.2025 - 17.11.2028		2'000'000.00		2'000'000.00
20640.13	BEKB AG Bern, 0.75%, 17.11.2028 - 17.11.2028		2'000'000.00		2'000'000.00
20640.14	Postfinance, 0.96%, 17.11.2025 - 18.11.2030		5'000'000.00		5'000'000.00
209	Verbindlichk.ggü.SF u.Fonds im FK	188'972.39	1'322.85	100.00	190'195.24
2092	Verbindlichk.ggü.Legaten u. Stiftungen o.eig. Rechtspersönlichkeit im FK	188'972.39	1'322.85	100.00	190'195.24
20920.02	Widmer-Klopfsteinfonds	60'159.20	421.10		60'580.30
20920.03	Frauenverein-Fonds	8'995.10	62.95		9'058.05
20920.04	VESL-Fonds	1'196.80	8.40		1'205.20
20920.05	Schulfonds	68'625.60	480.40	100.00	69'006.00
20920.06	Pink-Panther-Fonds (Jugendarbeit)	15'097.09	105.70		15'202.79
20920.07	Erna Hurni-Fonds	34'898.60	244.30		35'142.90
29	Eigenkapital	16'750'613.36	781'494.20	495'177.12	17'036'930.44
290	Verpfl.(+),Vorschüsse(-)ggü.Spezialfin.	6'904'446.51	283'952.20	157'132.28	7'031'266.43
2900	Spezialfinanzierungen im EK	6'904'446.51	283'952.20	157'132.28	7'031'266.43
29000.01	Spezialfinanzierung Feuerwehr (einseitig)	166'649.15	52'329.60		218'978.75
29001.01	Spezialfinanzierung Wasserversorgung	2'834'217.73	83'457.75		2'917'675.48
29002.01	Spezialfinanzierung Abwasserentsorgung	1'925'186.68	148'164.85		2'073'351.53
29003.01	Spezialfinanzierung Abfallentsorgung	188'813.25		98'497.90	90'315.35
29005.01	Spezialfinanzierung Ortsantenne	1'789'579.70		58'634.38	1'730'945.32
293	Vorfinanzierungen	5'362'666.65	497'542.00	127'288.90	5'732'919.75
2930	Vorfinanzierungen	5'362'666.65	497'542.00	127'288.90	5'732'919.75
29300.01	SF Altstadtsanierungsfonds	99'851.90			99'851.90
29301.01	SF WE Wasserversorgung	413'723.25	187'980.00	35'387.20	566'316.05
29302.01	SF WE Abwasserbeseitigung	4'219'091.50	283'669.00	66'008.70	4'436'751.80
29306.01	SF WE Regio Feuerwehr Laupen	630'000.00	25'893.00	25'893.00	630'000.00
294	Reserven	1'216'262.68			1'216'262.68
2940	Finanzpolitische Reserven	1'216'262.68			1'216'262.68
29400.01	Zusätzliche Abschreibungen (Art.84/85GV)	1'216'262.68			1'216'262.68

Bilanz

		1.1.2025	Zuwachs	Abgang	31.12.2025
296	Neubewertungsreserve Finanzvermögen	209'902.60		6'977.90	202'924.70
2960	Neubewertungsreserve Finanzvermögen	209'902.60		6'977.90	202'924.70
29600.01	Neubewertungsreserven Finanzvermögen	6'977.90		6'977.90	
29601.01	Schwankungsreserven	202'924.70			202'924.70
299	Bilanzüberschuss /-fehlbetrag	3'057'334.92		203'778.04	2'853'556.88
2990	Jahresergebnis			203'778.04	-203'778.04
29900.01	Jahresergebnis			203'778.04	-203'778.04
2999	Kumulierte Ergebnisse der Vorjahre	3'057'334.92			3'057'334.92
29990.01	Kumulierte Ergebnisse der Vorjahre	3'057'334.92			3'057'334.92

Erfolgsrechnung

		Rechnung 2025		Budget 2025		Rechnung 2024	
		Aufwand	Ertrag	Aufwand	Ertrag	Aufwand	Ertrag
ERFOLGSRECHNUNG		16'272'172.53	16'272'172.53	16'543'422.00	16'543'422.00	15'945'943.23	15'945'943.23
00	Allgemeine Verwaltung	1'892'407.31	284'496.02	1'883'430.00	257'450.00	2'062'857.51	285'011.00
	Nettoaufwand		1'607'911.29		1'625'980.00		1'777'846.51
01	Legislative und Exekutive	186'430.50	900.00	232'700.00	100.00	253'591.80	3'720.00
	Nettoaufwand		185'530.50		232'600.00		249'871.80
011	Legislative	21'877.50		32'200.00	100.00	20'050.05	
	Nettoaufwand		21'877.50		32'100.00		20'050.05
0110	Legislative	21'877.50		32'200.00	100.00	20'050.05	
3000.01	Löhne, Tag- und Sitzungsgelder an Kommissionen			2'400.00		455.00	
3101.01	Betriebs-, Verbrauchsmaterial	2'273.30		4'000.00		870.15	
3102.01	Drucksachen, Publikationen	1'366.50		2'300.00		1'603.05	
3103.01	Fachliteratur, Zeitschriften					291.50	
3130.01	Dienstleistungen Dritter	2'303.45		3'000.00		2'243.25	
3130.03	Porti und Frachten	4'637.80		8'000.00		6'250.80	
3132.01	Honorare externe Berater, Gutachter, Fachexperten etc.	11'296.45		12'000.00		8'336.30	
3170.01	Reisekosten und Spesen Behörden + Komm.			500.00			
4270.02	Bussen Abstimmungs- und Wahlwesen				100.00		
012	Exekutive	164'553.00	900.00	200'500.00		233'541.75	3'720.00
	Nettoaufwand		163'653.00		200'500.00		229'821.75
0120	Exekutive	164'553.00	900.00	200'500.00		233'541.75	3'720.00
3000.01	Löhne, Tag- und Sitzungsgelder an Kommissionen	8'040.50		8'200.00		13'880.00	
3000.02	Löhne, Tag- und Sitzungsgelder an Gemeinderat	108'840.20		118'500.00		128'469.30	
3050.01	AG-Beiträge AHV, IV, EO, ALV, Verwaltungskosten	7'138.85		8'400.00		7'222.35	
3052.01	AG-Beiträge an Pensionskassen	2'223.00		3'100.00		2'205.60	
3053.01	AG-Beiträge an Unfall- und Krankenversicherung	1'602.85		2'000.00		1'564.10	
3054.01	AG-Beiträge an Familienausgleichskasse	1'672.15		1'800.00		1'673.15	
3090.01	Aus- und Weiterbildung des Personals			500.00			
3102.01	Drucksachen, Publikationen					26'842.35	
3113.00	Hardware	1'959.40		5'000.00		1'309.65	
3130.01	Dienstleistungen Dritter			3'000.00		1'945.80	
3132.01	Honorare externe Berater, Gutachter, Fachexperten etc.					4'276.50	
3199.00	Übriger Betriebsaufwand	33'076.05		50'000.00		44'152.95	
4260.02	Werbeeinnahmen Loupe-Zytig		900.00				3'720.00

Erfolgsrechnung

		Rechnung 2025		Budget 2025		Rechnung 2024	
		Aufwand	Ertrag	Aufwand	Ertrag	Aufwand	Ertrag
02	Allgemeine Dienste	1'705'976.81	283'596.02	1'650'730.00	257'350.00	1'809'265.71	281'291.00
	Nettoaufwand		1'422'380.79		1'393'380.00		1'527'974.71
021	Finanz- und Steuerverwaltung	1'114.40					
	Nettoaufwand		1'114.40				
0210	Finanz- und Steuerverwaltung	1'114.40					
3171.01	Exkursionen Schulreisen und Lager	1'114.40					
022	Allgemeine Dienste	1'639'523.61	264'096.02	1'580'800.00	240'250.00	1'752'263.41	263'291.00
	Nettoaufwand		1'375'427.59		1'340'550.00		1'488'972.41
0220	Allgemeine Dienste, übrige	1'639'523.61	264'096.02	1'580'800.00	240'250.00	1'752'263.41	263'291.00
3010.01	Löhne Verwaltungs- und Betriebspersonal	937'656.55		895'000.00		1'081'756.45	
3050.01	AG-Beiträge AHV, IV, EO, ALV, Verwaltungskosten	59'436.90		58'400.00		61'031.40	
3052.01	AG-Beiträge an Pensionskassen	59'888.20		60'000.00		60'958.10	
3053.01	AG-Beiträge an Unfall- und Krankenversicherung	21'801.85		25'100.00		22'619.80	
3054.01	AG-Beiträge an Familienausgleichskasse	13'942.45		13'500.00		14'345.00	
3090.01	Aus- und Weiterbildung des Personals	19'368.80		29'410.00		38'941.55	
3091.01	Personalwerbung	745.90		1'700.00		748.05	
3100.01	Büromaterial	7'066.50		26'100.00		8'491.85	
3101.01	Betriebs-, Verbrauchsmaterial	11'192.60		5'000.00		14'573.75	
3102.01	Drucksachen, Publikationen	1'996.70		3'800.00		4'917.65	
3104.01	Lehrmittel allgemein					413.85	
3110.01	Anschaffung Mobiliar, Maschinen, Geräte (exkl. Sport, Informatik)	8'613.40		10'000.00		9'810.05	
3113.00	Hardware			5'000.00			
3118.01	Immaterielle Anlagen (Software, Lizenzen)	71'965.50		29'000.00		64'493.25	
3130.01	Dienstleistungen Dritter	39'954.00		47'500.00		91'264.49	
3130.02	Telefonie, Internet u. Kommunikation	3'134.96		7'500.00		4'138.42	
3130.03	Porti und Frachten	19'023.65		20'000.00		22'680.70	
3132.01	Honorare externe Berater, Gutachter, Fachexperten etc.	119'712.75		30'000.00		7'809.45	
3134.01	Sachversicherungen	12'291.00		12'400.00		8'131.15	
3150.01	Unterhalt Büromöbel und Geräte	15'785.80		9'800.00		18'753.10	
3158.01	Unterhalt immaterielle Anlagen (Software)	93'646.75		136'630.00		112'237.35	
3170.01	Reisekosten und Spesen Behörden + Komm.	13'978.15		27'500.00		6'243.00	
3199.00	Übriger Betriebsaufwand					671.90	
3300.91	Planmässige Abschreibungen immaterielle Anlagen			6'000.00			
3320.01	Planmässige Abschreibungen immaterielle Anlagen	29'698.00		61'500.00		29'699.00	

Erfolgsrechnung

		Rechnung 2025		Budget 2025		Rechnung 2024	
		Aufwand	Ertrag	Aufwand	Ertrag	Aufwand	Ertrag
3320.91	Planmässige Abschreibungen immaterielle Anlagen	14'006.85				7'431.20	
3611.01	Entschädigungen an Kanton	55'793.60		54'000.00		52'324.70	
3636.01	Beiträge an private Unternehmungen	8'822.75		5'960.00		7'778.20	
4260.01	Rückerstattungen und Kostenbeteiligungen Dritter		15'032.75		28'950.00		21'322.55
4290.01	Verlustscheinbewirtschaftung		770.37		500.00		121.95
4310.01	Eigenleistungen auf Sachanlagen		97'830.90		60'000.00		103'321.50
4611.01	Provision Steuerwesen		2'662.00		3'000.00		2'725.00
4612.90	Interne Verrechnung von Dienstleistungen Gemeindewerke		137'300.00		137'300.00		125'300.00
4910.02	Verrechneter Aufwand Tageskarten		10'500.00		10'500.00		10'500.00
029	Verwaltungsliegenschaften	65'338.80	19'500.00	69'930.00	17'100.00	57'002.30	18'000.00
	Nettoaufwand		45'838.80		52'830.00		39'002.30
0290	Verwaltungsliegenschaften	65'338.80	19'500.00	69'930.00	17'100.00	57'002.30	18'000.00
3010.01	Löhne Verwaltungs- und Betriebspersonal			15'000.00		13'063.15	
3050.01	AG-Beiträge AHV, IV, EO, ALV, Verwaltungskosten			970.00		823.00	
3052.01	AG-Beiträge an Pensionskassen			1'100.00		1'051.80	
3053.01	AG-Beiträge an Unfall- und Krankenversicherung			160.00		307.35	
3054.01	AG-Beiträge an Familienausgleichskasse			200.00		190.50	
3101.01	Betriebs-, Verbrauchsmaterial	130.65		2'800.00		274.05	
3111.01	Anschaffung Apparate, Maschinen, Geräte			1'000.00			
3120.01	Ver- und Entsorgung	24'006.95		24'500.00		23'800.15	
3130.01	Dienstleistungen Dritter	16'396.70					
3134.01	Sachversicherungen	3'811.80		3'900.00		2'481.25	
3144.01	Unterhalt Gebäude	10'276.40		5'000.00		5'385.45	
3151.01	Unterhalt Apparate, Maschinen, Geräte, Fahrzeuge, Werkzeuge (exkl.Sport,Informatik)	7'325.85		11'100.00		6'232.95	
3170.01	Reisekosten und Spesen Behörden + Komm.	78.75					
3300.41	Planmässige Abschreibungen Hochbauten (neu)	2'882.00		3'000.00		2'882.00	
3900.01	Interne Verrechnung, Material	429.70		1'200.00		510.65	
4260.01	Rückerstattungen und Kostenbeteiligungen Dritter				1'500.00		
4470.01	Pacht- und Mietzinse Liegenschaften VV		19'500.00		15'600.00		18'000.00
1	Öffentliche Ordnung und Sicherheit, Verteidigung	888'024.10	891'023.66	1'038'570.00	996'670.00	822'155.01	819'171.25
	Nettoaufwand				41'900.00		2'983.76
	Nettoertrag	2'999.56					
11	Öffentliche Sicherheit	24'158.25	80'045.45	40'200.00	73'500.00	19'871.71	87'483.69
	Nettoertrag	55'887.20		33'300.00		67'611.98	

Erfolgsrechnung

		Rechnung 2025		Budget 2025		Rechnung 2024	
		Aufwand	Ertrag	Aufwand	Ertrag	Aufwand	Ertrag
111	Polizei	24'158.25	80'045.45	40'200.00	73'500.00	19'871.71	87'483.69
	Nettoertrag	55'887.20		33'300.00		67'611.98	
1110	Polizei	24'158.25	80'045.45	40'200.00	73'500.00	19'871.71	87'483.69
3010.01	Löhne Verwaltungs- und Betriebspersonal	9'983.75		12'000.00		11'287.65	
3050.01	AG-Beiträge AHV, IV, EO, ALV, Verwaltungskosten			780.00			
3053.01	AG-Beiträge an Unfall- und Krankenversicherung	223.95				253.35	
3054.01	AG-Beiträge an Familienausgleichskasse			200.00			
3101.01	Betriebs-, Verbrauchsmaterial	20.80				147.60	
3102.01	Drucksachen, Publikationen	4'753.50		2'500.00			
3112.01	Anschaffung Dienstkleider	332.95		500.00			
3130.01	Dienstleistungen Dritter			15'000.00			
3130.02	Telefonie, Internet u. Kommunikation	498.30		550.00		546.01	
3151.01	Unterhalt Apparate, Maschinen, Geräte, Fahrzeuge, Werkzeuge (exkl.Sport,Informatik)			1'000.00			
3631.01	Beiträge an Kanton und Konkordate	8'245.00		7'570.00		7'537.10	
3636.01	Beiträge an private Unternehmungen	100.00		100.00		100.00	
4250.01	Verkauf Parkkarten + Taxomex		50'001.39		50'000.00		60'319.50
4260.01	Rückerstattungen und Kostenbeteiligungen Dritter		1'514.00		3'500.00		3'205.65
4270.01	Parkbussen		28'530.06		20'000.00		23'958.54
14	Allgemeines Rechtswesen	68'847.25	71'972.66	87'300.00	73'500.00	81'024.80	70'733.91
	Nettoaufwand				13'800.00		10'290.89
	Nettoertrag	3'125.41					
140	Allgemeines Rechtswesen	68'847.25	71'972.66	87'300.00	73'500.00	81'024.80	70'733.91
	Nettoaufwand				13'800.00		10'290.89
	Nettoertrag	3'125.41					
1400	Allgemeines Rechtswesen	68'847.25	71'972.66	87'300.00	73'500.00	81'024.80	70'733.91
3101.01	Betriebs-, Verbrauchsmaterial			500.00		308.00	
3110.01	Anschaffung Mobiliar, Maschinen, Geräte (exkl.Sport,Informatik)			1'000.00		9.90	
3130.01	Dienstleistungen Dritter	25'967.65		30'500.00		23'335.50	
3130.04	Baugebühren	14'750.20		30'000.00		43'757.30	
3130.05	Marktgebühren	2'322.75		1'200.00		78.00	
3132.01	Honorare externe Berater, Gutachter, Fachexperten etc.	17'330.75		16'000.00		5'535.55	
3181.01	Tatsächliche Forderungsverluste	475.90		100.00		0.55	
3910.01	Verrechneter Aufwand Wegmeister	8'000.00		8'000.00		8'000.00	
4210.01	Gebühren für Amtshandlungen (Kanzlei- u.		29'655.73		34'500.00		33'580.51

Erfolgsrechnung

		Rechnung 2025		Budget 2025		Rechnung 2024	
		Aufwand	Ertrag	Aufwand	Ertrag	Aufwand	Ertrag
4210.02	Gebühren für Amtshandlungen (Baugebühren)		21'438.90		32'500.00		34'969.70
4210.03	Gebühren für Amtshandlungen (Marktgebühren)		3'357.00		2'000.00		
4250.02	Verkaufserlös Vermessungswesen				500.00		
4260.01	Rückerstattungen und Kostenbeteiligungen Dritter		17'521.03		4'000.00		2'183.70
15	Feuerwehr	734'387.90	734'387.90	846'170.00	846'170.00	656'553.65	656'553.65
150	Feuerwehr	734'387.90	734'387.90	846'170.00	846'170.00	656'553.65	656'553.65
1500	Feuerwehr	270'808.65	270'808.65	268'920.00	268'920.00	269'188.55	269'188.55
3120.01	Ver- und Entsorgung	3'029.50		3'500.00		2'840.65	
3134.01	Sachversicherungen	1'353.85		1'300.00		351.35	
3144.01	Unterhalt Gebäude	1'853.75		3'900.00		6'247.95	
3160.01	Miete und Pacht Liegenschaften	6'048.00		6'050.00		6'048.00	
3181.01	Tatsächliche Forderungsverluste	5'756.45		5'000.00		4'902.30	
3300.61	Planmässige Abschreibungen Mobilien VV	27'062.00		27'000.00		27'063.00	
3409.01	Verrechnete Passivzinsen	6'505.00		7'000.00		6'321.00	
3510.01	Einlage in Spezialfinanzierungen EK	52'329.60				71'237.75	
3612.90	Interne Verrechnung von Dienstleistungen Gemeindewerke	31'209.60		29'480.00		37'824.25	
3632.01	Beiträge an Gemeinden und Gemeindeverbände	135'660.90		171'990.00		106'352.30	
4200.01	Feuerwehrrpflicht-Ersatzabgaben		234'888.65		230'000.00		233'268.55
4470.01	Pacht- und Mietzinse Liegenschaften VV		35'920.00		35'920.00		35'920.00
4612.90	Interne Verrechnung von Dienstleistungen Gemeindewerke				3'000.00		
9010.01	Abschluss SF in EK, Ertragsüberschuss			13'700.00			
1506	Regio Feuerwehr Laupen	463'579.25	463'579.25	577'250.00	577'250.00	387'365.10	387'365.10
3000.01	Löhne, Tag- und Sitzungsgelder an Kommissionen	7'090.00		7'420.00		5'995.90	
3010.01	Löhne Verwaltungs- und Betriebspersonal	15'532.85		32'400.00		33'273.75	
3010.02	Sold- und Pikettenschädigungen (Übungsbetrieb)	73'935.00		57'550.00		73'278.75	
3010.03	Sold- und Pikettenschädigungen (Ernstfalleinsätze)	48'364.35		38'000.00		26'612.00	
3050.01	AG-Beiträge AHV, IV, EO, ALV, Verwaltungskosten	4'282.00		2'200.00		2'183.95	
3054.01	AG-Beiträge an Familienausgleichskasse	992.20		510.00		506.05	
3090.01	Aus- und Weiterbildung des Personals	33'662.70		67'760.00		32'136.85	
3100.01	Büromaterial			1'000.00		616.25	
3101.01	Betriebs-, Verbrauchsmaterial	12'842.35		17'800.00		12'759.40	
3102.01	Drucksachen, Publikationen	679.70		1'000.00		487.75	
3110.01	Anschaffung Mobiliar, Maschinen, Geräte (exkl. Sport, Informatik)			1'000.00		2'853.85	
3111.01	Anschaffung Apparate, Maschinen, Geräte	78'198.65		64'300.00		21'625.75	
3130.02	Telefonie, Internet u. Kommunikation	3'772.80		6'120.00		6'161.95	

Erfolgsrechnung

		Rechnung 2025		Budget 2025		Rechnung 2024	
		Aufwand	Ertrag	Aufwand	Ertrag	Aufwand	Ertrag
3130.03	Porti und Frachten	79.20				147.30	
3134.01	Sachversicherungen	13'529.30		19'790.00		14'100.55	
3137.01	Steuern und Abgaben	1'700.10		9'000.00		1'470.70	
3151.01	Unterhalt Apparate, Maschinen, Geräte, Fahrzeuge, Werkzeuge (exkl.Sport,Informatik)	45'456.25		70'800.00		28'082.85	
3158.01	Unterhalt immaterielle Anlagen (Software)	2'639.80		4'460.00		4'552.60	
3160.01	Miete und Pacht Liegenschaften	68'640.00		68'640.00		68'640.00	
3170.02	Verpflegungskosten/Spesen Regio FW Laupen (Einsätze)	396.00					
3300.61	Planmässige Abschreibungen Mobilien VV	25'893.00		27'500.00		25'894.45	
3893.02	Einlagen Werterhalt Regio FW Laupen	25'893.00		80'000.00		25'984.45	
4260.01	Rückerstattungen und Kostenbeteiligungen Dritter		29'208.00		15'000.00		24'360.30
4631.02	Beiträge Kanton (GVB)		75'568.00		77'000.00		76'672.00
4632.01	Beiträge von Gemeinden und Gemeindeverbänden		332'910.25		420'510.00		260'348.35
4893.02	Entnahmen Werterhalt Regio FW Laupen		25'893.00		64'740.00		25'984.45
16	Verteidigung	60'630.70	4'617.65	64'900.00	3'500.00	64'704.85	4'400.00
	Nettoaufwand		56'013.05		61'400.00		60'304.85
161	Militärische Verteidigung	380.00		1'700.00		380.00	
	Nettoaufwand		380.00		1'700.00		380.00
1610	Militärische Verteidigung	380.00		1'700.00		380.00	
3134.01	Sachversicherungen			1'300.00			
3636.02	Vereinsbeiträge	380.00		400.00		380.00	
162	Zivile Verteidigung	60'250.70	4'617.65	63'200.00	3'500.00	64'324.85	4'400.00
	Nettoaufwand		55'633.05		59'700.00		59'924.85
1620	Zivilschutz	60'250.70	4'617.65	63'200.00	3'500.00	64'324.85	4'400.00
3000.01	Löhne, Tag- und Sitzungsgelder an Kommissionen	675.00		1'000.00		1'180.00	
3120.01	Ver- und Entsorgung	5'974.60		6'000.00		7'500.40	
3130.02	Telefonie, Internet u. Kommunikation	558.00		600.00		607.20	
3134.01	Sachversicherungen	988.75		2'000.00			
3137.01	Steuern und Abgaben			100.00			
3144.01	Unterhalt Gebäude			3'000.00		1'346.40	
3151.01	Unterhalt Apparate, Maschinen, Geräte, Fahrzeuge, Werkzeuge (exkl.Sport,Informatik)			3'000.00		2'644.55	
3158.01	Unterhalt immaterielle Anlagen (Software)	1'040.50					
3632.01	Beiträge an Gemeinden und Gemeindeverbände	51'013.85		47'500.00		51'046.30	
4260.01	Rückerstattungen und Kostenbeteiligungen Dritter		617.65				

Erfolgsrechnung

		Rechnung 2025		Budget 2025		Rechnung 2024	
		Aufwand	Ertrag	Aufwand	Ertrag	Aufwand	Ertrag
4631.01	Beiträge Kanton		4'000.00		3'500.00		4'400.00
2	Bildung	3'975'566.32	919'447.65	3'528'842.00	701'491.00	3'507'433.84	725'194.20
	Nettoaufwand		3'056'118.67		2'827'351.00		2'782'239.64
21	Obligatorische Schule	3'897'404.82	919'447.65	3'449'842.00	701'491.00	3'431'659.54	725'194.20
	Nettoaufwand		2'977'957.17		2'748'351.00		2'706'465.34
211	Eingangsstufe	249'683.34		308'850.00		234'327.53	
	Nettoaufwand		249'683.34		308'850.00		234'327.53
2110	Kindergarten	249'683.34		308'850.00		234'327.53	
3104.01	Lehrmittel allgemein	11'879.35		11'895.00		13'242.55	
3104.02	Lehrerbibliothek	644.60		720.00		697.30	
3110.01	Anschaffung Mobiliar, Maschinen, Geräte (exkl.Sport,Informatik)	2'762.50		2'950.00		2'514.85	
3130.02	Telefonie, Internet u. Kommunikation	147.89				671.03	
3134.01	Sachversicherungen	385.10					
3171.01	Exkursionen Schulreisen und Lager	1'293.15		2'780.00		2'159.65	
3171.02	Kulturkredit			915.00		227.90	
3611.02	Anteil Lehrergehälter an Kanton	232'570.75		289'590.00		214'814.25	
212	Primarstufe	926'053.06		831'315.00		1'023'829.60	
	Nettoaufwand		926'053.06		831'315.00		1'023'829.60
2120	Primarstufe	926'053.06		831'315.00		1'023'829.60	
3101.01	Betriebs-, Verbrauchsmaterial	72.30				534.60	
3104.01	Lehrmittel allgemein	45'917.45		50'490.00		47'424.75	
3104.02	Lehrerbibliothek					1'930.45	
3110.01	Anschaffung Mobiliar, Maschinen, Geräte (exkl.Sport,Informatik)	7'616.75		8'876.00		5'776.65	
3110.03	Anschaffung Mobiliar, Maschinen, Geräte allgemein	140.00					
3111.01	Anschaffung Apparate, Maschinen, Geräte					65.00	
3130.01	Dienstleistungen Dritter					88.10	
3130.02	Telefonie, Internet u. Kommunikation	278.60				747.00	
3130.03	Porti und Frachten	14.45					
3151.01	Unterhalt Apparate, Maschinen, Geräte, Fahrzeuge, Werkzeuge (exkl.Sport,Informatik)	924.40		1'800.00		1'648.30	
3170.01	Reisekosten und Spesen Behörden + Komm.	646.10				595.00	
3171.01	Exkursionen Schulreisen und Lager	14'648.86		36'830.00		13'680.75	

Erfolgsrechnung

		Rechnung 2025		Budget 2025		Rechnung 2024	
		Aufwand	Ertrag	Aufwand	Ertrag	Aufwand	Ertrag
3171.02	Kulturkredit	1'124.90		3'045.00		4'995.95	
3611.02	Anteil Lehrergehälter an Kanton	854'669.25		730'274.00		946'343.05	
213	Oberstufe	801'362.20	572'326.40	690'323.00	420'011.00	681'225.22	422'569.00
	Nettoaufwand		229'035.80		270'312.00		258'656.22
2130	Sekundarstufe I	801'362.20	572'326.40	690'323.00	420'011.00	681'225.22	422'569.00
3104.01	Lehrmittel allgemein	29'025.05		34'720.00		24'933.58	
3104.02	Lehrerbibliothek	2'177.25		1'810.00		3'868.29	
3105.01	Lebensmittel	4'664.55		6'330.00		5'183.15	
3110.01	Anschaffung Mobiliar, Maschinen, Geräte (exkl.Sport,Informatik)	2'577.30		3'779.00		4'133.15	
3130.02	Telefonie, Internet u. Kommunikation	278.60				293.75	
3130.06	Gestaltung 9. Schuljahr	2'180.20		4'200.00		1'934.45	
3151.01	Unterhalt Apparate, Maschinen, Geräte, Fahrzeuge, Werkzeuge (exkl.Sport,Informatik)	5'925.95		6'500.00		1'671.70	
3171.01	Exkursionen Schulreisen und Lager	27'771.25		40'020.00		26'397.85	
3171.02	Kulturkredit			2'800.00		1'063.40	
3611.02	Anteil Lehrergehälter an Kanton	647'115.50		521'352.00		532'659.20	
3612.01	Entschädigungen an Gemeinden und Gemeindeverbände	75'279.30		61'488.00		79'086.70	
3637.01	Beiträge an private Haushalte	4'367.25		7'324.00			
4611.02	Entschädigungen vom Kanton		13'045.50				
4612.01	Entschädigungen von Gemeinden und Gemeindeverbänden		559'280.90		420'011.00		422'569.00
214	Musikschulen	85'324.40		111'500.00		88'595.40	
	Nettoaufwand		85'324.40		111'500.00		88'595.40
2140	Musikschule	85'324.40		111'500.00		88'595.40	
3635.01	Beiträge an Regionale Musikschule Laupen	80'609.90		105'000.00		84'815.70	
3635.02	Beiträge an auswärtige Musikschulen	3'114.25		4'500.00		1'883.70	
3637.01	Beiträge an private Haushalte	1'600.25		2'000.00		1'896.00	
217	Schulliegenschaften	1'176'757.94	30'190.25	868'770.00	20'080.00	850'649.68	20'598.90
	Nettoaufwand		1'146'567.69		848'690.00		830'050.78
2170	Schulliegenschaften	1'176'757.94	30'190.25	868'770.00	20'080.00	850'649.68	20'598.90
3010.01	Löhne Verwaltungs- und Betriebspersonal	325'721.80		304'000.00		305'156.25	
3010.09	Taggelder-, EO-, Mutterschaft-Rückerstattungen	-11'193.95					
3050.01	AG-Beiträge AHV, IV, EO, ALV, Verwaltungskosten	18'977.45		20'370.00		19'020.05	
3052.01	AG-Beiträge an Pensionskassen	21'495.95		23'400.00		21'320.60	

Erfolgsrechnung

		Rechnung 2025		Budget 2025		Rechnung 2024	
		Aufwand	Ertrag	Aufwand	Ertrag	Aufwand	Ertrag
3053.01	AG-Beiträge an Unfall- und Krankenversicherung	7'447.95		9'400.00		7'832.30	
3054.01	AG-Beiträge an Familienausgleichskasse	4'396.95		4'980.00		4'407.25	
3101.01	Betriebs-, Verbrauchsmaterial	32'844.70		33'800.00		26'104.70	
3110.01	Anschaffung Mobiliar, Maschinen, Geräte (exkl.Sport,Informatik)	2'925.75		1'500.00		20'734.70	
3110.02	Anschaffung Sport- und Turnmaterial	14'864.00		200.00			
3120.01	Ver- und Entsorgung	156'572.05		141'020.00		139'752.50	
3130.01	Dienstleistungen Dritter	50'058.55		6'100.00		280.05	
3130.02	Telefonie, Internet u. Kommunikation	903.39		800.00		1'303.53	
3134.01	Sachversicherungen	16'690.50		15'300.00		9'303.50	
3137.01	Steuern und Abgaben	170.50		500.00		170.50	
3143.01	Unterhalt übrige Tiefbauten					5'858.35	
3144.01	Unterhalt Gebäude	171'575.50		116'250.00		84'699.75	
3144.03	Unterhalt Gebäude Kiga Birkenweg	6'029.15		22'500.00		17'156.95	
3144.04	Unterhalt Gebäude Kiga Mühlestrasse	452.70		1'000.00			
3144.05	Unterhalt Gebäude Gesamte Schulanlage	6'300.85		16'700.00		10'877.15	
3151.01	Unterhalt Apparate, Maschinen, Geräte, Fahrzeuge, Werkzeuge (exkl.Sport,Informatik)	19'615.65		30'950.00		42'433.60	
3170.01	Reisekosten und Spesen Behörden + Komm.	1'466.25					
3300.10	Planmässige Abschreibungen Strassen und Verkehrswege	9'503.00		10'000.00		9'504.00	
3300.41	Planmässige Abschreibungen Hochbauten (neu)	264'834.55		70'000.00		78'550.85	
3300.61	Planmässige Abschreibungen Mobilien VV	14'452.15				6'224.35	
3320.01	Planmässige Abschreibungen immaterielle Anlagen	40'652.55		40'000.00		39'958.75	
4260.01	Rückerstattungen und Kostenbeteiligungen Dritter		16'076.70		3'500.00		5'308.00
4470.01	Pacht- und Mietzinse Liegenschaften VV		1'146.25		2'000.00		1'635.00
4900.01	Interne Verrechnung, Material		1'887.30		3'500.00		2'575.90
4920.03	Interne Verrechnung von Pacht, Mieten, Benützungskosten		11'080.00		11'080.00		11'080.00
218	Tagesbetreuung	372'630.54	312'521.70	361'600.00	253'000.00	299'571.73	269'026.40
	Nettoaufwand		60'108.84		108'600.00		30'545.33
2180	Tagesbetreuung	327'045.49	296'021.70	294'840.00	235'000.00	267'127.18	261'206.40
3010.01	Löhne Verwaltungs- und Betriebspersonal	207'267.20		179'000.00		170'640.00	
3050.01	AG-Beiträge AHV, IV, EO, ALV, Verwaltungskosten	11'614.80		11'600.00		10'195.55	
3052.01	AG-Beiträge an Pensionskassen	9'378.25		6'000.00		10'179.85	
3053.01	AG-Beiträge an Unfall- und Krankenversicherung	4'025.50		4'100.00		3'743.45	
3054.01	AG-Beiträge an Familienausgleichskasse	2'691.20		2'700.00		2'364.25	
3090.01	Aus- und Weiterbildung des Personals	5'801.80		3'000.00		3'529.00	
3101.01	Betriebs-, Verbrauchsmaterial	6'241.55		8'000.00		4'530.95	
3103.01	Fachliteratur, Zeitschriften			300.00			

Erfolgsrechnung

		Rechnung 2025		Budget 2025		Rechnung 2024	
		Aufwand	Ertrag	Aufwand	Ertrag	Aufwand	Ertrag
3105.01	Lebensmittel	54'504.65		60'000.00		51'543.50	
3110.01	Anschaffung Mobiliar, Maschinen, Geräte (exkl.Sport,Informatik)			1'000.00		250.00	
3111.01	Anschaffung Apparate, Maschinen, Geräte			500.00			
3130.01	Dienstleistungen Dritter	83.00					
3130.02	Telefonie, Internet u. Kommunikation	252.89		500.00		405.38	
3170.01	Reisekosten und Spesen Behörden + Komm.	1'175.00		1'350.00			
3181.01	Tatsächliche Forderungsverluste	7'211.60				938.05	
3612.90	Interne Verrechnung von Dienstleistungen Gemeindewerke	8'000.00		8'000.00			
3636.01	Beiträge an private Unternehmungen	278.05		270.00		194.00	
3900.01	Interne Verrechnung, Material					93.20	
3920.03	Interne Verrechnung von Pacht, Mieten, Benützungskosten	8'520.00		8'520.00		8'520.00	
4260.01	Rückerstattungen und Kostenbeteiligungen Dritter		199'543.80		120'000.00		152'249.40
4631.01	Beiträge Kanton		84'165.00		115'000.00		108'957.00
4631.03	Beiträge Kanton (Subventionserhöhung,bei Abrg.nicht einbeziehen)		12'312.90				
2181	Ferienbetreuung	45'585.05	16'500.00	66'760.00	18'000.00	32'444.55	7'820.00
3010.01	Löhne Verwaltungs- und Betriebspersonal	30'603.15		40'000.00		23'070.15	
3050.01	AG-Beiträge AHV, IV, EO, ALV, Verwaltungskosten	1'948.55		2'600.00		1'562.00	
3052.01	AG-Beiträge an Pensionskassen	1'146.95		1'000.00		699.75	
3053.01	AG-Beiträge an Unfall- und Krankenversicherung	719.35		1'200.00		541.40	
3054.01	AG-Beiträge an Familienausgleichskasse	451.30		650.00		361.75	
3101.01	Betriebs-, Verbrauchsmaterial	234.70		3'000.00		739.80	
3103.01	Fachliteratur, Zeitschriften	549.80					
3105.01	Lebensmittel	1'582.15		8'000.00		1'980.80	
3110.01	Anschaffung Mobiliar, Maschinen, Geräte (exkl.Sport,Informatik)			300.00			
3130.01	Dienstleistungen Dritter			300.00			
3171.01	Exkursionen Schulreisen und Lager	1'789.10		3'000.00		890.80	
3612.90	Interne Verrechnung von Dienstleistungen Gemeindewerke	4'000.00		4'000.00			
3900.01	Interne Verrechnung, Material			150.00		38.10	
3920.03	Interne Verrechnung von Pacht, Mieten, Benützungskosten	2'560.00		2'560.00		2'560.00	
4260.01	Rückerstattungen und Kostenbeteiligungen Dritter		10'590.00		13'000.00		7'820.00
4631.01	Beiträge Kanton		5'910.00		5'000.00		
219	Obligatorische Schule	285'593.34	4'409.30	277'484.00	8'400.00	253'460.38	12'999.90
	Nettoaufwand		281'184.04		269'084.00		240'460.48
2190	Schulleitung und Schulverwaltung	217'333.14		201'384.00	4'100.00	197'654.63	8'759.20

Erfolgsrechnung

		Rechnung 2025		Budget 2025		Rechnung 2024	
		Aufwand	Ertrag	Aufwand	Ertrag	Aufwand	Ertrag
3000.01	Löhne, Tag- und Sitzungsgelder an Kommissionen	1'300.00		5'940.00		2'690.00	
3010.01	Löhne Verwaltungs- und Betriebspersonal					-105.00	
3090.01	Aus- und Weiterbildung des Personals			4'500.00		3'950.00	
3101.01	Betriebs-, Verbrauchsmaterial	187.50					
3102.01	Drucksachen, Publikationen	48.15		100.00			
3102.02	Kopiergeräte	20'497.55		24'150.00		22'154.90	
3103.01	Fachliteratur, Zeitschriften					941.45	
3104.03	Lernmittel, Material Gestalten	30'437.80		27'967.00		28'067.20	
3110.02	Anschaffung Sport- und Turnmaterial	3'754.25		3'300.00		9'307.90	
3110.03	Anschaffung Mobiliar, Maschinen, Geräte allgemein	281.40		900.00		951.40	
3110.04	Anschaffung Mobiliar, Maschinen, Geräte Gestalten	1'687.05		1'980.00		6'768.90	
3113.00	Hardware	11'352.85		15'678.00		19'156.20	
3118.01	Immaterielle Anlagen (Software,Lizenzen)	11'391.20		22'100.00		9'094.05	
3130.01	Dienstleistungen Dritter	46'465.25		34'976.00		47'491.30	
3130.02	Telefonie, Internet u. Kommunikation	3'180.69		7'550.00		5'306.08	
3130.03	Porti und Frachten	311.70		500.00		1'813.60	
3130.14	Schul- u. Sportfest					83.55	
3150.01	Unterhalt Büromöbel und Geräte	2'291.20					
3151.01	Unterhalt Apparate, Maschinen, Geräte, Fahrzeuge, Werkzeuge (exkl.Sport,Informatik)					836.60	
3151.02	Unterhalt Apparate, Maschinen, Geräte, Fahrzeuge, Werkzeuge Sport	271.60		6'300.00			
3151.04	Unterhalt Apparate, Maschinen, Geräte, Fahrzeuge, Werkzeuge Gestalten	9'463.95		10'850.00		9'318.15	
3153.01	Unterhalt Informatik	10'825.40		18'593.00		15'477.10	
3320.01	Planmässige Abschreibungen immaterielle Anlagen	53'949.60		16'000.00		14'351.25	
3612.01	Entschädigungen an Gemeinden und Gemeindeverbände	9'636.00					
4230.01	Schulgelder						3'842.85
4260.01	Rückerstattungen und Kostenbeteiligungen Dritter				3'500.00		4'178.00
4611.02	Entschädigungen vom Kanton				300.00		520.00
4900.01	Interne Verrechnung, Material				300.00		218.35
2193	Schulveranstaltungen	7'298.10		7'400.00		6'532.05	
3130.14	Schul- u. Sportfest	7'298.10		7'400.00		6'532.05	
2194	Freiwilliger Schulsport			12'000.00			
3010.01	Löhne Verwaltungs- und Betriebspersonal			12'000.00			
2196	Elternmitarbeit	225.00		2'600.00		497.10	
3000.01	Löhne, Tag- und Sitzungsgelder an Kommissionen			1'600.00			

Erfolgsrechnung

		Rechnung 2025		Budget 2025		Rechnung 2024	
		Aufwand	Ertrag	Aufwand	Ertrag	Aufwand	Ertrag
3130.01	Dienstleistungen Dritter	225.00		1'000.00		497.10	
2197	Schulsozialdienst	60'737.10	4'409.30	54'100.00	4'300.00	48'776.60	4'240.70
3130.01	Dienstleistungen Dritter	60'737.10		54'100.00		48'776.60	
4632.01	Beiträge von Gemeinden und Gemeindeverbänden		4'409.30		4'300.00		4'240.70
22	Sonderschulen					68.00	
	Nettoaufwand						68.00
220	Sonderschulen					68.00	
	Nettoaufwand						68.00
2200	Sonderschulen					68.00	
3099.01	Übriger Personalaufwand					68.00	
29	Übriges Bildungswesen	78'161.50		79'000.00		75'706.30	
	Nettoaufwand		78'161.50		79'000.00		75'706.30
291	Verwaltung	78'161.50		79'000.00		75'706.30	
	Nettoaufwand		78'161.50		79'000.00		75'706.30
2910	Verwaltung	78'161.50		79'000.00		75'706.30	
3010.01	Löhne Verwaltungs- und Betriebspersonal	66'925.00		63'000.00		64'962.80	
3050.01	AG-Beiträge AHV, IV, EO, ALV, Verwaltungskosten	4'078.10		4'100.00		3'991.85	
3052.01	AG-Beiträge an Pensionskassen	4'564.80		3'600.00		4'442.20	
3053.01	AG-Beiträge an Unfall- und Krankenversicherung	1'413.60		1'800.00		1'384.55	
3054.01	AG-Beiträge an Familienausgleichskasse	945.00		1'000.00		924.90	
3100.01	Büromaterial			500.00			
3102.01	Drucksachen, Publikationen			2'000.00			
3110.01	Anschaffung Mobiliar, Maschinen, Geräte (exkl. Sport, Informatik)			1'000.00			
3130.03	Porti und Frachten			2'000.00			
3170.01	Reisekosten und Spesen Behörden + Komm.	235.00					
3	Kultur, Sport und Freizeit, Kirche	957'731.25	414'642.71	1'063'035.00	451'045.00	1'119'004.15	819'452.11
	Nettoaufwand		543'088.54		611'990.00		299'552.04
31	Kulturerbe			1'500.00	1'500.00	6'554.45	6'554.45
312	Denkmalpflege und Heimatschutz			1'500.00	1'500.00	6'554.45	6'554.45

Erfolgsrechnung

		Rechnung 2025		Budget 2025		Rechnung 2024	
		Aufwand	Ertrag	Aufwand	Ertrag	Aufwand	Ertrag
3120	Denkmalpflege und Heimatschutz			1'500.00	1'500.00	6'554.45	6'554.45
3637.02	Beiträge Altstadtsanierung an Dritte			1'500.00		6'554.45	
4893.01	Entnahmen aus Altstadtsanierungsfonds				1'500.00		6'554.45
32	Kultur, übrige	356'184.26	40'841.12	391'865.00	14'200.00	162'869.24	15'023.50
	Nettoaufwand		315'343.14		377'665.00		147'845.74
321	Bibliotheken	89'835.71	14'120.90	70'215.00	14'200.00	67'867.56	15'023.50
	Nettoaufwand		75'714.81		56'015.00		52'844.06
3210	Bibliotheken	89'835.71	14'120.90	70'215.00	14'200.00	67'867.56	15'023.50
3010.01	Löhne Verwaltungs- und Betriebspersonal	53'943.45		36'700.00		39'116.60	
3050.01	AG-Beiträge AHV, IV, EO, ALV, Verwaltungskosten	3'492.30		2'420.00		2'532.65	
3052.01	AG-Beiträge an Pensionskassen	2'630.40					
3053.01	AG-Beiträge an Unfall- und Krankenversicherung	1'210.15		900.00		877.80	
3054.01	AG-Beiträge an Familienausgleichskasse	809.55		550.00		586.75	
3090.01	Aus- und Weiterbildung des Personals			300.00		800.00	
3100.01	Büromaterial	1'762.50		1'800.00		1'788.00	
3101.01	Betriebs-, Verbrauchsmaterial	419.60		350.00		475.35	
3102.01	Drucksachen, Publikationen	1'495.15		1'500.00		1'205.35	
3103.01	Fachliteratur, Zeitschriften	16'044.20		16'200.00		15'800.50	
3110.01	Anschaffung Mobiliar, Maschinen, Geräte (exkl. Sport, Informatik)	408.50		500.00		974.00	
3130.01	Dienstleistungen Dritter	2'196.16		2'300.00		1'365.81	
3130.02	Telefonie, Internet u. Kommunikation					400.00	
3130.03	Porti und Frachten	521.00		400.00		360.00	
3150.01	Unterhalt Büromöbel und Geräte	55.90					
3158.01	Unterhalt immaterielle Anlagen (Software)	4'141.85		6'295.00		1'584.75	
3170.01	Reisekosten und Spesen Behörden + Komm.	705.00					
4240.01	Benützungsgebühren und Dienstleistungen		11'660.50		11'600.00		12'823.50
4260.01	Rückerstattungen und Kostenbeteiligungen Dritter		260.40		400.00		
4632.01	Beiträge von Gemeinden und Gemeindeverbänden		2'200.00		2'200.00		2'200.00
322	Konzert und Theater	5'000.00		5'000.00		2'500.00	
	Nettoaufwand		5'000.00		5'000.00		2'500.00
3220	Konzert und Theater	5'000.00		5'000.00		2'500.00	
3636.02	Vereinsbeiträge	5'000.00		5'000.00		2'500.00	

Erfolgsrechnung

		Rechnung 2025		Budget 2025		Rechnung 2024	
		Aufwand	Ertrag	Aufwand	Ertrag	Aufwand	Ertrag
329	Kultur	261'348.55	26'720.22	316'650.00		92'501.68	
	Nettoaufwand		234'628.33		316'650.00		92'501.68
3290	Übrige Kultur	111'348.55		116'850.00		92'501.68	
3160.02	Miete Vereinsarchiv	300.00		300.00		300.00	
3160.03	Miete Info-Egge	750.00		750.00		750.00	
3634.01	Beitrag an Regionale Kulturkonferenz	78'990.50		85'000.00		78'654.55	
3635.03	Beitrag an Stiftung Schloss Laupen	11'000.00		11'000.00		11'000.00	
3636.02	Vereinsbeiträge	6'660.00		6'900.00		6'660.00	
3636.03	Bundesfeier, Schlachtfeier	9'000.00		5'000.00		886.70	
3636.04	Jungbürgerfeier			2'500.00		976.00	
3636.05	Achetringeler (Chronik)	2'000.00		2'000.00		3'000.00	
3636.10	Krimispass (Abo)	1'081.00		1'900.00		1'081.00	
3636.12	Achetringele (Anlass)	1'567.05		1'500.00		-10'806.57	
3295	750 Jahr Jubiläum Laupen	150'000.00	26'720.22	199'800.00			
3000.01	Löhne, Tag- und Sitzungsgelder an Kommissionen			6'000.00			
3103.01	Fachliteratur, Zeitschriften			200.00			
3199.00	Übriger Betriebsaufwand	150'000.00		100'000.00			
3636.01	Beiträge an private Unternehmungen			93'600.00			
4260.01	Rückerstattungen und Kostenbeteiligungen Dritter		26'720.22				
33	Medien	304'398.54	252'585.74	333'700.00	317'000.00	681'935.21	681'935.21
	Nettoaufwand		51'812.80		16'700.00		
332	Massenmedien	304'398.54	252'585.74	333'700.00	317'000.00	681'935.21	681'935.21
	Nettoaufwand		51'812.80		16'700.00		
3320	Massenmedien	53'912.80	2'100.00	21'700.00	5'000.00		
3102.03	Drucksachen; Loupe-Zytig	21'209.25		7'500.00			
3130.01	Dienstleistungen Dritter	25'760.30		3'500.00			
3130.03	Porti und Frachten			3'000.00			
3158.01	Unterhalt immaterielle Anlagen (Software)	6'943.25		7'700.00			
4260.02	Werbeeinnahmen Loupe-Zytig		2'100.00		5'000.00		
3321	Antennen- und Kabelanlagen [Gemeindeb]	250'485.74	250'485.74	312'000.00	312'000.00	681'935.21	681'935.21
3120.01	Ver- und Entsorgung					5'302.35	
3120.02	Signalkauf					22'128.50	
3120.51	Ver- und Entsorgung Gde.Komm.			2'500.00			
3130.01	Dienstleistungen Dritter			1'500.00			

Erfolgsrechnung

		Rechnung 2025		Budget 2025		Rechnung 2024	
		Aufwand	Ertrag	Aufwand	Ertrag	Aufwand	Ertrag
3130.51	Dienstleistungen Dritter Gde.Komm.			25'000.00		4'464.50	
3130.52	Dienstleistungen Dritte Netze Komm.	13'514.10		10'000.00		13'370.40	
3134.01	Sachversicherungen			1'000.00			
3137.01	Steuern und Abgaben	325.00				160.00	
3143.51	Unterhalt übrige Tiefbauten Gde.Komm.	1'133.00		30'000.00			
3143.52	Unterhalt übrige Tiefbauten Netze Komm.	33'653.05		15'000.00		18'102.90	
3300.31	Planmässige Abschreibungen Tiefbauten (neu)	130'331.59		129'000.00		124'496.40	
3300.90	Planmässige Abschreibungen	1'565.00		1'600.00		1'566.00	
3409.01	Verrechnete Passivzinsen	37'599.00		20'000.00		24'040.00	
3612.90	Interne Verrechnung von Dienstleistungen Gemeindewerke	32'365.00		32'365.00		32'365.00	
4240.01	Benützungsgebühren und Dienstleistungen		15'838.80				-222.40
4240.03	Urheberrechtsgebühren						-26.05
4240.50	Anschlussgebühren (neu in Laufende RG)		23'900.00		30'000.00		373'100.00
4240.55	Benützungsgebühren SenseLan		116'455.15		132'000.00		139'046.00
4240.56	Benützungsgebühren Salt		14'741.48		40'000.00		34'083.10
4240.57	Benützungsgebühren Sunrise		16'566.20		70'000.00		92'558.36
4240.58	Benützungsgebühren Init7		1'524.01		20'000.00		5'716.00
4260.01	Rückerstattungen und Kostenbeteiligungen Dritter						29'930.80
4260.51	Rückerstattung Dritter Gde.Komm.		1'380.34		15'000.00		5'855.30
4260.52	Rückerstattungen Dritter Netze Komm.		1'445.38		5'000.00		1'894.10
9010.01	Abschluss SF in EK, Ertragsüberschuss			44'035.00		435'939.16	
9011.01	Abschluss SF in EK, Aufwandüberschuss		58'634.38				
34	Sport und Freizeit	297'148.45	121'215.85	335'970.00	118'345.00	267'645.25	115'938.95
	Nettoaufwand		175'932.60		217'625.00		151'706.30
341	Sport	243'501.75	121'215.85	261'840.00	118'345.00	225'804.95	115'938.95
	Nettoaufwand		122'285.90		143'495.00		109'866.00
3410	Schwimmbad	132'709.20	45'015.00	150'315.00	45'015.00	131'492.00	45'015.00
3632.01	Beiträge an Gemeinden und Gemeindeverbände	76'970.30		95'000.00		78'981.00	
3632.03	Schenkung BR-Zins an Verband	45'015.00		45'015.00		45'015.00	
3660.20	Planm.Abschreibungen Investitionsbeiträge Gde.+Gde.verbände	10'723.90		10'300.00		7'496.00	
4470.02	BR-Zins Verband		45'015.00		45'015.00		45'015.00
3411	Sportplatz	110'792.55	76'200.85	111'525.00	73'330.00	94'312.95	70'923.95
3100.01	Büromaterial	756.20					
3101.01	Betriebs-, Verbrauchsmaterial	1'607.10		2'000.00			

Erfolgsrechnung

		Rechnung 2025		Budget 2025		Rechnung 2024	
		Aufwand	Ertrag	Aufwand	Ertrag	Aufwand	Ertrag
3110.01	Anschaffung Mobiliar, Maschinen, Geräte (exkl.Sport,Informatik)	5'161.30		4'100.00			
3120.01	Ver- und Entsorgung	9'365.00		6'800.00		2'764.25	
3143.01	Unterhalt übrige Tiefbauten	15'395.05		18'300.00		14'642.55	
3144.01	Unterhalt Gebäude	1'543.80		2'000.00		606.00	
3151.01	Unterhalt Apparate, Maschinen, Geräte, Fahrzeuge, Werkzeuge (exkl.Sport,Informatik)	1'034.75		2'000.00		282.95	
3160.04	Baurechtszins Burgergemeinde	73'923.95		73'925.00		73'923.95	
3660.20	Planm.Abschreibungen Investitionsbeiträge Gde.+Gde.verbände	1'735.00		1'800.00		1'735.00	
3900.01	Interne Verrechnung, Material	270.40		600.00		358.25	
4260.01	Rückerstattungen und Kostenbeteiligungen Dritter		5'276.90		2'400.00		
4632.01	Beiträge von Gemeinden und Gemeindeverbänden		70'923.95		70'930.00		70'923.95
342	Freizeit	53'646.70		74'130.00		41'840.30	
	Nettoaufwand		53'646.70		74'130.00		41'840.30
3420	Freizeit	53'646.70		74'130.00		41'840.30	
3132.01	Honorare externe Berater, Gutachter, Fachexperten etc.	1'513.40		500.00			
3134.01	Sachversicherungen	22.05		30.00		19.10	
3140.01	Unterhalt an Grundstücken	52'111.25		59'600.00		41'821.20	
3300.41	Planmässige Abschreibungen Hochbauten (neu)			14'000.00			
4	Gesundheit	13'580.00		22'545.00		14'165.40	480.00
	Nettoaufwand		13'580.00		22'545.00		13'685.40
43	Gesundheit	13'580.00		22'545.00		14'165.40	480.00
	Nettoaufwand		13'580.00		22'545.00		13'685.40
433	Schulgesundheitsdienst	13'580.00		22'545.00		14'165.40	480.00
	Nettoaufwand		13'580.00		22'545.00		13'685.40
4330	Schulgesundheitsdienst	3'195.00		6'600.00		3'091.40	
3102.01	Drucksachen, Publikationen					28.90	
3134.01	Sachversicherungen					520.00	
3136.01	Aufklärungs- und Untersuchungskosten	3'195.00		6'600.00		2'542.50	
4331	Schulzahnpflege	10'385.00		15'945.00		11'074.00	480.00
3102.01	Drucksachen, Publikationen			150.00			
3136.01	Aufklärungs- und Untersuchungskosten	10'385.00		12'795.00		10'160.40	

Erfolgsrechnung

		Rechnung 2025		Budget 2025		Rechnung 2024	
		Aufwand	Ertrag	Aufwand	Ertrag	Aufwand	Ertrag
3136.02	Behandlungskosten			3'000.00		913.60	
4260.01	Rückerstattungen und Kostenbeteiligungen Dritter						480.00
5	Soziale Sicherheit	3'670'406.85	623'707.56	4'057'440.00	846'500.00	3'594'335.35	643'853.87
	Nettoaufwand		3'046'699.29		3'210'940.00		2'950'481.48
53	Alter + Hinterlassene	742'397.90	28'514.00	823'000.00	27'700.00	773'921.30	28'770.00
	Nettoaufwand		713'883.90		795'300.00		745'151.30
531	Alters- und Hinterlassenenversicherung AHV	263.90	28'514.00	800.00	27'700.00	366.90	28'770.00
	Nettoertrag	28'250.10		26'900.00		28'403.10	
5310	Alters- u. Hinterlassenenversicherung AHV	263.90	28'514.00	800.00	27'700.00	366.90	28'770.00
3130.03	Porti und Frachten	263.90		800.00		366.90	
4631.01	Beiträge Kanton		13'289.00		14'000.00		13'365.00
4632.01	Beiträge von Gemeinden und Gemeindeverbänden		15'225.00		13'700.00		15'405.00
532	Ergänzungsleistungen AHV / IV	734'482.00		802'700.00		761'253.00	
	Nettoaufwand		734'482.00		802'700.00		761'253.00
5320	Ergänzungsleistungen AHV / IV	734'482.00		802'700.00		761'253.00	
3631.01	Beiträge an Kanton und Konkordate	734'482.00		802'700.00		761'253.00	
535	Leistungen an das Alter	7'652.00		19'500.00		12'301.40	
	Nettoaufwand		7'652.00		19'500.00		12'301.40
5350	Leistungen an das Alter	7'652.00		19'500.00		12'301.40	
3130.12	Altersleitbild			3'600.00			
3634.04	Beitrag an Kirchgemeinde			400.00			
3636.06	Seniorenausflug			8'400.00		6'897.40	
3636.08	Beiträge an Mahlzeitendienst	6'492.00		5'200.00		4'314.00	
3636.09	Beiträge an Rotkreuzfahrtdienst			1'900.00			
3636.13	Beitrag Hotelplan Laupen (BLS-Ticketausgabe)	1'160.00				1'090.00	
54	Familie und Jugend	716'274.68	84'411.55	877'090.00	88'800.00	734'917.10	98'831.85
	Nettoaufwand		631'863.13		788'290.00		636'085.25
541	Familienzulagen	7'806.00		16'500.00		11'286.00	
	Nettoaufwand		7'806.00		16'500.00		11'286.00

Erfolgsrechnung

		Rechnung 2025		Budget 2025		Rechnung 2024	
		Aufwand	Ertrag	Aufwand	Ertrag	Aufwand	Ertrag
5410	Familienzulagen	7'806.00		16'500.00		11'286.00	
3631.01	Beiträge an Kanton und Konkordate	7'806.00		16'500.00		11'286.00	
544	Jugendschutz	134'322.48	61'373.75	160'590.00	62'800.00	125'586.35	60'268.85
	Nettoaufwand		72'948.73		97'790.00		65'317.50
5444	Offene Kinder- und Jugendarbeit	134'322.48	61'373.75	160'590.00	62'800.00	125'586.35	60'268.85
3101.01	Betriebs-, Verbrauchsmaterial	100.45		250.00		99.80	
3110.01	Anschaffung Mobiliar, Maschinen, Geräte (exkl.Sport,Informatik)			500.00			
3120.01	Ver- und Entsorgung	741.10		800.00		900.15	
3130.02	Telefonie, Internet u. Kommunikation	1'793.78		1'800.00		1'500.50	
3134.01	Sachversicherungen	116.35		240.00			
3144.01	Unterhalt Gebäude	932.15		2'500.00		1'266.55	
3160.01	Miete und Pacht Liegenschaften	12'480.00		14'000.00		12'480.00	
3632.01	Beiträge an Gemeinden und Gemeindeverbände	118'093.15		140'500.00		109'273.35	
3900.01	Interne Verrechnung, Material	65.50				66.00	
4260.01	Rückerstattungen und Kostenbeteiligungen Dritter		973.75		2'500.00		968.85
4480.01	Mietzinse von gemieteten Liegenschaften				800.00		
4611.02	Entschädigungen vom Kanton		60'400.00		59'500.00		59'300.00
545	Leistungen an Familien	574'146.20	23'037.80	700'000.00	26'000.00	598'044.75	38'563.00
	Nettoaufwand		551'108.40		674'000.00		559'481.75
5451	Kinderkrippen und Kinderhorte	400'861.80	17'331.20	480'000.00	20'000.00	438'872.20	32'313.40
3636.01	Beiträge an private Unternehmungen	400'861.80		480'000.00		438'872.20	
4260.01	Rückerstattungen und Kostenbeteiligungen Dritter		17'331.20		20'000.00		32'313.40
5452	Tageseltern	173'284.40	5'706.60	220'000.00	6'000.00	159'172.55	6'249.60
3636.01	Beiträge an private Unternehmungen	173'284.40		220'000.00		159'172.55	
4260.01	Rückerstattungen und Kostenbeteiligungen Dritter		5'706.60		6'000.00		6'249.60
57	Sozialhilfe und Asylwesen	2'211'734.27	510'782.01	2'357'350.00	730'000.00	2'085'496.95	516'252.02
	Nettoaufwand		1'700'952.26		1'627'350.00		1'569'244.93
579	Sozialhilfe	2'211'734.27	510'782.01	2'357'350.00	730'000.00	2'085'496.95	516'252.02
	Nettoaufwand		1'700'952.26		1'627'350.00		1'569'244.93
5790	Sozialkommission	3'761.50		5'850.00		4'978.40	
3000.01	Löhne, Tag- und Sitzungsgelder an Kommissionen	761.50		5'000.00		1'891.35	

Erfolgsrechnung

		Rechnung 2025		Budget 2025		Rechnung 2024	
		Aufwand	Ertrag	Aufwand	Ertrag	Aufwand	Ertrag
3091.01	Personalwerbung			300.00			
3102.01	Drucksachen, Publikationen			300.00			
3636.01	Beiträge an private Unternehmungen	3'000.00				3'000.00	
3900.01	Interne Verrechnung, Material			250.00		87.05	
5796	Regionaler Sozialdienst	281'030.10		325'000.00		254'055.15	
3612.02	Betriebsbeitrag Sozialdienst	281'030.10		325'000.00		254'055.15	
5799	Lastenausgleich Sozialhilfe	1'926'942.67	510'782.01	2'026'500.00	730'000.00	1'826'463.40	516'252.02
3611.01	Entschädigungen an Kanton	1'926'942.67		2'026'500.00		1'826'463.40	
4611.02	Entschädigungen vom Kanton		218'143.56		430'000.00		224'206.72
4612.01	Entschädigungen von Gemeinden und Gemeindeverbänden		292'638.45		300'000.00		292'045.30
6	Verkehr und Nachrichtenübermittlung	886'813.80	198'699.90	869'500.00	145'400.00	876'778.55	140'552.35
	Nettoaufwand		688'113.90		724'100.00		736'226.20
61	Strassenverkehr	581'179.15	153'104.90	594'100.00	133'400.00	605'584.50	123'915.35
	Nettoaufwand		428'074.25		460'700.00		481'669.15
615	Gemeindestrassen	581'179.15	153'104.90	594'100.00	133'400.00	605'584.50	123'915.35
	Nettoaufwand		428'074.25		460'700.00		481'669.15
6150	Gemeindestrassen	581'179.15	153'104.90	589'100.00	133'400.00	605'584.50	123'915.35
3010.01	Löhne Verwaltungs- und Betriebspersonal	233'138.10		244'000.00		228'933.75	
3010.09	Taggelder-, EO-, Mutterschaft-Rückerstattungen	-736.40					
3050.01	AG-Beiträge AHV, IV, EO, ALV, Verwaltungskosten	14'391.90		14'500.00		15'290.70	
3052.01	AG-Beiträge an Pensionskassen	13'341.00		15'500.00		15'674.95	
3053.01	AG-Beiträge an Unfall- und Krankenversicherung	5'561.25		6'300.00		6'150.10	
3054.01	AG-Beiträge an Familienausgleichskasse	3'334.10		3'400.00		3'542.40	
3090.01	Aus- und Weiterbildung des Personals			1'000.00			
3101.01	Betriebs-, Verbrauchsmaterial	9'555.15		7'500.00		7'781.10	
3101.03	Material für Schneeräumung	1'696.50		10'000.00		6'452.65	
3101.04	Treibstoffe	6'537.45		9'000.00		7'358.75	
3104.01	Lehrmittel allgemein					364.30	
3110.01	Anschaffung Mobiliar, Maschinen, Geräte (exkl. Sport, Informatik)	46'933.00		13'000.00		40'554.15	
3110.04	Anschaffung Mobiliar, Maschinen, Geräte Gestalten					1'307.80	
3112.01	Anschaffung Dienstkleider	4'473.45		2'000.00		2'556.80	
3120.01	Ver- und Entsorgung	4'036.75		2'500.00		4'857.30	
3120.03	Strom + Material öffentliche Beleuchtung	36'897.85		25'500.00		27'923.40	

Erfolgsrechnung

		Rechnung 2025		Budget 2025		Rechnung 2024	
		Aufwand	Ertrag	Aufwand	Ertrag	Aufwand	Ertrag
3130.01	Dienstleistungen Dritter	3'263.15		15'000.00		4'034.75	
3130.02	Telefonie, Internet u. Kommunikation			700.00			
3131.01	Planungen und Projektierungen Dritter	1'263.70		5'000.00		2'226.85	
3134.01	Sachversicherungen	8'471.55		8'500.00		7'888.10	
3137.01	Steuern und Abgaben	4'051.80		3'900.00		3'963.80	
3141.01	Unterhalt Strassen und Verkehrswege	26'779.20		35'000.00		55'189.80	
3141.02	Strassensignalisation und -markierung	5'874.15		4'500.00		9'372.00	
3141.03	Geburten-Steine Schlosstreppe	2'684.00		2'500.00		2'436.00	
3144.01	Unterhalt Gebäude	12'884.40		2'300.00		12'783.75	
3150.01	Unterhalt Büromöbel und Geräte	1'888.55					
3151.01	Unterhalt Apparate, Maschinen, Geräte, Fahrzeuge, Werkzeuge (exkl.Sport,Informatik)	41'265.00		40'250.00		44'349.95	
3160.04	Baurechtszins Burgergemeinde	6'048.00		6'050.00		6'048.00	
3170.01	Reisekosten und Spesen Behörden + Komm.	470.00					
3300.10	Planmässige Abschreibungen Strassen und Verkehrswege	57'797.45		80'000.00		59'117.05	
3300.61	Planmässige Abschreibungen Mobilien VV	29'076.00		31'000.00		29'076.00	
3900.01	Interne Verrechnung, Material	202.10		200.00		350.30	
4240.01	Benützungsgebühren und Dienstleistungen		500.00		500.00		806.00
4260.01	Rückerstattungen und Kostenbeteiligungen Dritter		32'298.85		10'000.00		2'488.05
4470.01	Pacht- und Mietzinse Liegenschaften VV						250.00
4612.90	Interne Verrechnung von Dienstleistungen Gemeindewerke		109'900.00		109'900.00		109'900.00
4631.01	Beiträge Kanton		2'406.05		5'000.00		2'471.30
4910.01	Verrechneter Aufwand Märit		8'000.00		8'000.00		8'000.00
6155	Parkplätze			5'000.00			
3151.01	Unterhalt Apparate, Maschinen, Geräte, Fahrzeuge, Werkzeuge (exkl.Sport,Informatik)			5'000.00			
62	Öffentlicher Verkehr	305'634.65	45'595.00	275'400.00	12'000.00	271'194.05	16'637.00
	Nettoaufwand		260'039.65		263'400.00		254'557.05
622	Regionalverkehr			700.00			
	Nettoaufwand				700.00		
6220	Regionalverkehr			700.00			
3634.06	Beitrag Nachtbus			700.00			
629	Öffentlicher Verkehr	305'634.65	45'595.00	274'700.00	12'000.00	271'194.05	16'637.00
	Nettoaufwand		260'039.65		262'700.00		254'557.05

Erfolgsrechnung

		Rechnung 2025		Budget 2025		Rechnung 2024	
		Aufwand	Ertrag	Aufwand	Ertrag	Aufwand	Ertrag
6290	Öffentlicher Verkehr	53'571.65	45'595.00	10'500.00	12'000.00	26'141.75	16'637.00
3130.13	Generalabonnemente SBB	43'071.65				15'641.75	
3910.02	Verrechneter Aufwand Verwaltung	10'500.00		10'500.00		10'500.00	
4250.03	Verkäufe Generalabonnemente SBB		45'595.00		12'000.00		16'637.00
6291	Gemeindeanteil Öffentlicher Verkehr	252'063.00		264'200.00		245'052.30	
3631.01	Beiträge an Kanton und Konkordate	252'063.00		264'200.00		245'052.30	
7	Umweltschutz und Raumordnung	1'956'778.95	1'784'236.30	2'061'510.00	1'841'960.00	2'002'284.60	1'787'290.20
	Nettoaufwand		172'542.65		219'550.00		214'994.40
71	Wasserversorgung	553'361.50	553'361.50	604'260.00	604'260.00	488'006.25	488'006.25
710	Wasserversorgung	553'361.50	553'361.50	604'260.00	604'260.00	488'006.25	488'006.25
7101	Wasserversorgung [Gemeindebetrieb]	553'361.50	553'361.50	604'260.00	604'260.00	488'006.25	488'006.25
3000.02	Löhne, Tag- und Sitzungsgelder an Gemeinderat			2'400.00			
3010.01	Löhne Verwaltungs- und Betriebspersonal	405.35		10'600.00		2'644.75	
3050.01	AG-Beiträge AHV, IV, EO, ALV, Verwaltungskosten					131.00	
3053.01	AG-Beiträge an Unfall- und Krankenversicherung					4.50	
3054.01	AG-Beiträge an Familienausgleichskasse					30.35	
3101.01	Betriebs-, Verbrauchsmaterial			200.00		2'060.05	
3111.01	Anschaffung Apparate, Maschinen, Geräte			2'000.00		391.60	
3118.01	Immaterielle Anlagen (Software,Lizenzen)			20'000.00			
3120.01	Ver- und Entsorgung	41'867.15		37'000.00		37'039.45	
3130.01	Dienstleistungen Dritter	57'149.30		35'000.00		56'860.90	
3130.02	Telefonie, Internet u. Kommunikation	506.50		500.00		595.40	
3130.03	Porti und Frachten					280.80	
3132.01	Honorare externe Berater, Gutachter, Fachexperten etc.	778.90		1'500.00			
3134.01	Sachversicherungen	1'511.45		1'300.00		957.80	
3137.01	Steuern und Abgaben			300.00			
3143.01	Unterhalt übrige Tiefbauten	72'859.55		150'800.00		102'788.15	
3181.01	Tatsächliche Forderungsverluste	-0.05		100.00		975.60	
3199.01	Vorsteuerkürzung	253.40				530.66	
3300.31	Planmässige Abschreibungen Tiefbauten (neu)	21'936.20		30'000.00		17'415.55	
3300.61	Planmässige Abschreibungen Mobilien VV	12'012.00		18'000.00		12'012.00	
3300.91	Planmässige Abschreibungen immaterielle Anlagen			2'500.00			
3320.91	Planmässige Abschreibungen immaterielle Anlagen	1'439.00				1'440.00	
3409.01	Verrechnete Passivzinsen	2'825.00					
3510.10	Einlage in SF Werterhalt	183'680.00		183'680.00		183'680.00	

Erfolgsrechnung

		Rechnung 2025		Budget 2025		Rechnung 2024	
		Aufwand	Ertrag	Aufwand	Ertrag	Aufwand	Ertrag
3510.50	Einlage in SF Werterhalt (Anschlussgebühren)	4'300.00		30'000.00			
3612.90	Interne Verrechnung von Dienstleistungen Gemeindewerke	53'900.00		63'900.00		53'900.00	
3632.01	Beiträge an Gemeinden und Gemeindeverbände	14'480.00		14'480.00		13'395.00	
4240.02	Grundgebühren		94'399.00		87'000.00		87'767.60
4240.50	Anschlussgebühren (neu in Laufende RG)		4'300.00		30'000.00		
4250.04	Erlös aus Wasserverkauf		363'205.10		320'000.00		353'961.40
4260.01	Rückerstattungen und Kostenbeteiligungen Dritter		54'340.60		2'500.00		1'597.45
4409.01	Verrechnete Aktivzinsen				6'000.00		5'468.00
4510.01	Entnahme aus SF Werterhalt		35'387.20		50'500.00		30'867.55
4612.90	Interne Verrechnung von Dienstleistungen Gemeindewerke		1'729.60				8'344.25
9010.01	Abschluss SF in EK, Ertragsüberschuss	83'457.75				872.69	
9011.01	Abschluss SF in EK, Aufwandüberschuss				108'260.00		
72	Abwasserentsorgung	739'708.80	739'708.80	745'000.00	745'000.00	682'595.10	682'595.10
720	Abwasserentsorgung	739'708.80	739'708.80	745'000.00	745'000.00	682'595.10	682'595.10
7201	Abwasserentsorgung [Gemeindebetrieb]	739'708.80	739'708.80	745'000.00	745'000.00	682'595.10	682'595.10
3120.01	Ver- und Entsorgung	1'749.30		2'000.00		1'732.15	
3130.01	Dienstleistungen Dritter	3'319.35		1'500.00		709.48	
3130.02	Telefonie, Internet u. Kommunikation	890.85		1'000.00		953.65	
3130.03	Porti und Frachten					280.80	
3132.01	Honorare externe Berater, Gutachter, Fachexperten etc.	785.20		5'000.00		1'365.00	
3137.01	Steuern und Abgaben	160.00		300.00		235.00	
3143.01	Unterhalt übrige Tiefbauten	19'331.50		75'000.00		49'332.80	
3144.01	Unterhalt Gebäude	92.50		100.00		100.00	
3181.01	Tatsächliche Forderungsverluste			500.00		6'629.15	
3300.31	Planmässige Abschreibungen Tiefbauten (neu)	28'678.95		35'000.00		29'713.35	
3300.91	Planmässige Abschreibungen immaterielle Anlagen			35'000.00			
3320.91	Planmässige Abschreibungen immaterielle Anlagen	37'329.75				34'691.75	
3510.10	Einlage in SF Werterhalt	262'169.00		262'169.00		262'169.00	
3510.50	Einlage in SF Werterhalt (Anschlussgebühren)	21'500.00		50'000.00			
3612.90	Interne Verrechnung von Dienstleistungen Gemeindewerke	63'000.00		63'000.00		63'000.00	
3632.01	Beiträge an Gemeinden und Gemeindeverbände	152'537.55		163'100.00		176'461.70	
4240.01	Benützungsggebühren und Dienstleistungen		382'624.45		300'000.00		370'301.65
4240.02	Grundgebühren		222'470.80		310'000.00		224'978.60
4240.50	Anschlussgebühren (neu in Laufende RG)		21'500.00		50'000.00		
4260.01	Rückerstattungen und Kostenbeteiligungen Dritter		38'101.85		5'000.00		3'328.75
4409.01	Verrechnete Aktivzinsen		9'003.00		10'000.00		19'581.00
4510.01	Entnahme aus SF Werterhalt		66'008.70		70'000.00		64'405.10

Erfolgsrechnung

		Rechnung 2025		Budget 2025		Rechnung 2024	
		Aufwand	Ertrag	Aufwand	Ertrag	Aufwand	Ertrag
9010.01	Abschluss SF in EK, Ertragsüberschuss	148'164.85		51'331.00		55'221.27	
73	Abfall	454'546.00	454'546.00	473'700.00	473'700.00	595'234.35	595'234.35
730	Abfall	454'546.00	454'546.00	473'700.00	473'700.00	595'234.35	595'234.35
7300	Tierkörperbeseitigung	88'345.55	88'345.55	102'100.00	102'100.00	83'393.45	83'393.45
3120.01	Ver- und Entsorgung	48'082.20		60'000.00		43'154.15	
3134.01	Sachversicherungen	63.35		100.00		39.30	
3636.01	Beiträge an private Unternehmungen	40'200.00		42'000.00		40'200.00	
4260.01	Rückerstattungen und Kostenbeteiligungen Dritter		41'848.80		1'000.00		
4612.91	Interne Verrechnung Nettoaufwand Tierkörperbeseitigung		12'300.70		21'100.00		11'650.80
4632.01	Beiträge von Gemeinden und Gemeindeverbänden		34'196.05		80'000.00		71'742.65
7301	Abfall [Gemeindebetrieb]	366'200.45	366'200.45	371'600.00	371'600.00	511'840.90	511'840.90
3101.01	Betriebs-, Verbrauchsmaterial					1'877.70	
3101.02	Ankauf Gebühren- u. Containermarken	9'120.60		9'000.00		5'481.80	
3111.01	Anschaffung Apparate, Maschinen, Geräte	6'878.60		8'000.00		3'965.20	
3120.01	Ver- und Entsorgung	63'566.55				58'696.60	
3130.01	Dienstleistungen Dritter					7'318.95	
3130.03	Porti und Frachten					280.80	
3130.08	Abfuhrkosten + Beladerlöhne	68'200.55		56'000.00		70'571.70	
3130.09	Verwertungskosten	73'538.15		83'000.00		72'784.60	
3130.10	Sonderabfuhrkosten	20'780.30		30'000.00		10'023.30	
3143.01	Unterhalt übrige Tiefbauten					1'042.30	
3181.01	Tatsächliche Forderungsverluste			1'000.00			
3612.90	Interne Verrechnung von Dienstleistungen Gemeindewerke	87'500.00		87'500.00		87'500.00	
3612.91	Interne Verrechnung Nettoaufwand Tierkörperbeseitigung	12'300.70		21'100.00		11'650.80	
3636.01	Beiträge an private Unternehmungen	24'315.00		76'000.00		28'935.65	
4240.01	Benützungsgebühren und Dienstleistungen		157'057.50		180'000.00		184'993.70
4240.02	Grundgebühren		101'648.60		100'000.00		101'775.15
4260.01	Rückerstattungen und Kostenbeteiligungen Dritter		7'674.45		5'000.00		8'009.05
4409.01	Verrechnete Aktivzinsen		1'322.00		1'000.00		278.00
4611.02	Entschädigungen vom Kanton						216'785.00
9010.01	Abschluss SF in EK, Ertragsüberschuss					151'711.50	
9011.01	Abschluss SF in EK, Aufwandüberschuss		98'497.90		85'600.00		
74	Verbauungen	63'833.80	3'870.00	75'250.00		40'568.75	
	Nettoaufwand		59'963.80		75'250.00		40'568.75

Erfolgsrechnung

		Rechnung 2025		Budget 2025		Rechnung 2024	
		Aufwand	Ertrag	Aufwand	Ertrag	Aufwand	Ertrag
741	Gewässerverbauungen	63'833.80	3'870.00	67'750.00		40'568.75	
	Nettoaufwand		59'963.80		67'750.00		40'568.75
7410	Gewässerverbauungen	63'833.80	3'870.00	67'750.00		40'568.75	
3132.01	Honorare externe Berater, Gutachter, Fachexperten etc.	1'225.80		5'000.00		14'781.90	
3142.01	Unterhalt Wasserbau	36'664.90		42'750.00		3'008.20	
3300.20	Planmässige Abschreibungen Wasserbau VV	25'943.10		20'000.00		22'778.65	
4260.01	Rückerstattungen und Kostenbeteiligungen Dritter		3'870.00				
745	Naturgefahren			7'500.00			
	Nettoaufwand				7'500.00		
7450	Naturgefahren			7'500.00			
3134.02	Beitrag Einsatzkostenversicherung GVB			7'500.00			
75	Arten- und Landschaftsschutz	11'774.20		32'500.00		6'125.45	3'304.50
	Nettoaufwand		11'774.20		32'500.00		2'820.95
750	Arten- und Landschaftsschutz	11'774.20		32'500.00		6'125.45	3'304.50
	Nettoaufwand		11'774.20		32'500.00		2'820.95
7500	Arten- und Landschaftsschutz	11'774.20		32'500.00		6'125.45	3'304.50
3130.01	Dienstleistungen Dritter	11'774.20		32'500.00		6'125.45	
4260.01	Rückerstattungen und Kostenbeteiligungen Dritter						3'304.50
77	Übriger Umweltschutz	81'353.55	14'750.00	65'800.00	19'000.00	113'032.70	18'150.00
	Nettoaufwand		66'603.55		46'800.00		94'882.70
771	Friedhof und Bestattung	80'751.25	1'700.00	64'800.00	4'000.00	112'957.70	3'900.00
	Nettoaufwand		79'051.25		60'800.00		109'057.70
7710	Friedhof und Bestattung allgemein	80'751.25	1'700.00	64'800.00	4'000.00	112'957.70	3'900.00
3101.01	Betriebs-, Verbrauchsmaterial	2'208.95		1'000.00			
3110.01	Anschaffung Mobiliar, Maschinen, Geräte (exkl. Sport, Informatik)	1'091.80		3'000.00		11'235.90	
3120.01	Ver- und Entsorgung	5'425.45		6'600.00		5'769.95	
3130.11	Graberstellung	8'825.30		9'000.00		7'404.90	
3130.16	Bestattungskosten bei Erbausschlag	10'179.65		1'500.00		15'620.00	
3134.01	Sachversicherungen	657.45		600.00		515.35	
3140.01	Unterhalt an Grundstücken	44'068.30		35'600.00		64'895.80	

Erfolgsrechnung

		Rechnung 2025		Budget 2025		Rechnung 2024	
		Aufwand	Ertrag	Aufwand	Ertrag	Aufwand	Ertrag
3143.01	Unterhalt übrige Tiefbauten	4'978.00		5'000.00			
3144.01	Unterhalt Gebäude	3'016.00		2'300.00		7'198.70	
3900.01	Interne Verrechnung, Material	300.35		200.00		317.10	
4240.01	Benützungsgebühren und Dienstleistungen		1'700.00		4'000.00		3'900.00
779	Umweltschutz	602.30	13'050.00	1'000.00	15'000.00	75.00	14'250.00
	Nettoertrag	12'447.70		14'000.00		14'175.00	
7792	Hundetoiletten	602.30	13'050.00	1'000.00	15'000.00	75.00	14'250.00
3101.01	Betriebs-, Verbrauchsmaterial	257.30		1'000.00			
3181.01	Tatsächliche Forderungsverluste	345.00				75.00	
4033.01	Hundetaxe		13'050.00		15'000.00		14'250.00
79	Raumordnung	52'201.10	18'000.00	65'000.00		76'722.00	
	Nettoaufwand		34'201.10		65'000.00		76'722.00
790	Raumordnung	52'201.10	18'000.00	65'000.00		76'722.00	
	Nettoaufwand		34'201.10		65'000.00		76'722.00
7900	Raumordnung allgemein	52'201.10	18'000.00	65'000.00		76'722.00	
3131.01	Planungen und Projektierungen Dritter	2'013.05		25'000.00		37'443.80	
3300.91	Planmässige Abschreibungen immaterielle Anlagen			40'000.00			
3320.91	Planmässige Abschreibungen immaterielle Anlagen	50'188.05				39'278.20	
4260.01	Rückerstattungen und Kostenbeteiligungen Dritter		18'000.00				
8	Volkswirtschaft	26'229.25	124'725.05	22'850.00	120'000.00	22'468.45	119'561.45
	Nettoertrag	98'495.80		97'150.00		97'093.00	
81	Landwirtschaft	3'900.00					
	Nettoaufwand		3'900.00				
814	Produktionsverbesserungen Pflanzen	3'900.00					
	Nettoaufwand		3'900.00				
8140	Landw.Produktionsverbesserungen Pflanzen	3'900.00					
3000.01	Löhne, Tag- und Sitzungsgelder an Kommissionen	3'900.00					
84	Tourismus	22'329.25		22'850.00		22'468.45	
	Nettoaufwand		22'329.25		22'850.00		22'468.45

Erfolgsrechnung

		Rechnung 2025		Budget 2025		Rechnung 2024	
		Aufwand	Ertrag	Aufwand	Ertrag	Aufwand	Ertrag
840	Tourismus	22'329.25		22'850.00		22'468.45	
	Nettoaufwand		22'329.25		22'850.00		22'468.45
8400	Tourismus	22'329.25		22'850.00		22'468.45	
3130.03	Porti und Frachten					139.20	
3130.17	Tourismus Region Laupen (Pilot)	19'479.25		20'000.00		19'479.25	
3636.01	Beiträge an private Unternehmungen	2'850.00		2'850.00		2'850.00	
87	Brennstoffe und Energie		124'725.05		120'000.00		119'561.45
	Nettoertrag	124'725.05		120'000.00		119'561.45	
871	Elektrizität		124'725.05		120'000.00		119'561.45
	Nettoertrag	124'725.05		120'000.00		119'561.45	
8710	Elektrizität allgemein		124'725.05		120'000.00		119'561.45
4120.01	Rückvergütung der BKW AG		124'725.05		120'000.00		119'561.45
9	Finanzen und Steuern	2'004'634.70	11'031'193.68	1'995'700.00	11'182'906.00	1'924'460.37	10'605'376.80
	Nettoertrag	9'026'558.98		9'187'206.00		8'680'916.43	
91	Steuern	147'667.05	9'856'260.55	85'000.00	9'803'500.00	96'854.80	9'806'894.45
	Nettoertrag	9'708'593.50		9'718'500.00		9'710'039.65	
910	Steuern	147'667.05	9'856'260.55	85'000.00	9'803'500.00	96'854.80	9'806'894.45
	Nettoertrag	9'708'593.50		9'718'500.00		9'710'039.65	
9100	Allgemeine Gemeindesteuern	146'716.05	8'446'784.55	84'500.00	8'272'000.00	95'562.60	8'251'305.80
3180.01	Wertberichtigung gefährdete Steuerguthaben	-5'400.00					
3181.02	Forderungsverluste allgemeine Steuern	152'116.05		80'500.00		95'562.60	
3181.03	Forderungsverluste Sondersteuern			3'000.00			
3181.04	Forderungsverluste Liegenschaftssteuern			1'000.00			
4000.01	Einkommenssteuern		6'980'411.70		6'850'000.00		6'738'442.05
4000.20	Nachsteuern und Bussen Einkommenssteuern		32'892.55		10'000.00		28'802.95
4000.40	Aktive Steuerauscheidungen Einkommen		138'797.55		150'000.00		131'904.70
4000.50	Passive Steuerauscheidungen Einkommen		-208'499.85		-120'000.00		-121'077.55
4000.60	Pauschale Steueranrechnung natürliche Personen		-5'309.55		2'000.00		-1'877.10
4001.01	Vermögenssteuern		718'764.15		650'000.00		675'219.80
4001.40	Aktive Steuerauscheidung Vermögen		41'709.15		35'000.00		37'729.75
4001.50	Passive Steuerauscheidung Vermögen		-54'667.85		-36'000.00		-36'546.90
4002.01	Quellensteuern		248'260.70		250'000.00		179'351.80

Erfolgsrechnung

		Rechnung 2025		Budget 2025		Rechnung 2024	
		Aufwand	Ertrag	Aufwand	Ertrag	Aufwand	Ertrag
4002.10	Quellensteuern Grenzgänger (BGSA)		1'544.30				
4010.01	Gewinnsteuern		334'294.20		300'000.00		269'369.50
4010.40	Aktive Steuerauscheidungen Gewinnsteuern		207'082.80		170'000.00		340'976.30
4010.50	Passive Steuerauscheidungen Gewinnsteuern		-7'679.15		-2'500.00		-5'784.65
4011.01	Kapitalsteuern		1'185.80		1'000.00		2'826.35
4011.40	Aktive Steuerauscheidungen Kapitalsteuern		1'070.30		500.00		99.30
4011.50	Passive Steuerauscheidungen Kapitalsteuern		-15.70		-500.00		-11.65
4019.01	Holdingsteuern				500.00		
4029.01	Eingang abgeschriebene Steuern		16'943.45		12'000.00		11'881.15
9101	Sondersteuern	777.55	421'836.40	500.00	431'500.00	1'035.00	571'623.60
3181.03	Forderungsverluste Sondersteuern	777.55		500.00		1'035.00	
4000.80	Lotteriegewinnsteuer				1'500.00		
4022.01	Grundstückgewinnsteuern		224'209.85		150'000.00		177'567.05
4022.10	Sonderveranlagungen		197'626.55		280'000.00		394'056.55
9102	Liegenschaftssteuern	173.45	987'639.60		1'100'000.00	257.20	983'965.05
3181.04	Forderungsverluste Liegenschaftssteuern	173.45				257.20	
4021.01	Liegenschaftssteuern		987'639.60		1'100'000.00		983'965.05
93	Finanz- und Lastenausgleich	600'469.00	545'753.00	598'700.00	525'900.00	600'031.00	449'976.00
	Nettoaufwand		54'716.00		72'800.00		150'055.00
930	Finanz- und Lastenausgleich	600'469.00	545'753.00	598'700.00	525'900.00	600'031.00	449'976.00
	Nettoaufwand		54'716.00		72'800.00		150'055.00
9300	Finanz- und Lastenausgleich	600'469.00	545'753.00	598'700.00	525'900.00	600'031.00	449'976.00
3621.60	Lastenausgleichsbeiträge an Kanton (Neue Aufgabenteilung)	600'469.00		598'700.00		600'031.00	
4621.60	Zuschuss Finanzausgleich soziodemografische Lasten		47'169.00		48'000.00		48'092.00
4622.70	Zuschuss Finanzausgleich Disparitätenabbau		498'584.00		477'900.00		401'884.00
95	Ertragsanteile, übrige		31'855.95		32'000.00		41'303.05
	Nettoertrag	31'855.95		32'000.00		41'303.05	
950	Ertragsanteile, übrige		31'855.95		32'000.00		41'303.05
	Nettoertrag	31'855.95		32'000.00		41'303.05	
9500	Ertragsanteile, übrige		31'855.95		32'000.00		41'303.05
4024.01	Erbschafts- und Schenkungssteuer		1'719.45		10'000.00		16'370.50
4600.01	Ertragsanteile Direkte Bundessteuer		30'136.50		22'000.00		24'932.55

Erfolgsrechnung

		Rechnung 2025		Budget 2025		Rechnung 2024	
		Aufwand	Ertrag	Aufwand	Ertrag	Aufwand	Ertrag
96	Vermögens- und Schuldenverwaltung	534'540.65	355'523.24	590'000.00	339'600.00	411'660.80	267'854.65
	Nettoaufwand		179'017.41		250'400.00		143'806.15
961	Zinsen	443'557.60	152'271.74	506'500.00	154'000.00	306'612.20	105'740.65
	Nettoaufwand		291'285.86		352'500.00		200'871.55
9610	Zinsen	443'557.60	152'271.74	506'500.00	154'000.00	306'612.20	105'740.65
3181.01	Tatsächliche Forderungsverluste	6'431.30		2'000.00		1'611.60	
3401.01	Verzinsung kurzfristige Finanzverbindlichkeiten	27'910.95		1'500.00		22'962.95	
3406.01	Verzinsung langfristige Finanzverbindlichkeiten	378'407.25		498'000.00		235'300.00	
3409.01	Verrechnete Passivzinsen	11'654.85				26'765.50	
3420.01	Kapitalbeschaffung und -verwaltung	9'188.50				11'460.75	
3499.01	Vergütungszinse NESKO	9'964.75		5'000.00		8'511.40	
4310.01	Eigenleistungen auf Sachanlagen		51'100.00		105'000.00		29'666.50
4400.01	Zinsen flüssige Mittel		3.70				
4401.01	Zinsen Forderungen und Kontokorrente		2'004.74		2'000.00		4'153.60
4401.02	Verzugszinsen NESKO		52'234.30		40'000.00		41'559.55
4409.01	Verrechnete Aktivzinsen		46'929.00		7'000.00		30'361.00
963	Liegenschaften des Finanzvermögens	90'983.05	203'251.50	83'500.00	185'600.00	104'972.95	161'872.00
	Nettoertrag	112'268.45		102'100.00		56'899.05	
9630	Liegenschaften des Finanzvermögens	39'517.45	77'018.00	36'000.00	54'000.00	36'151.50	36'890.00
3111.01	Anschaffung Apparate, Maschinen, Geräte	3'252.10					
3160.01	Miete und Pacht Liegenschaften	36'000.00		36'000.00		36'000.00	
3439.02	Sachversicherungen und Steuern	265.35				151.50	
4430.01	Mietzinse Liegenschaften Finanzvermögen						1'300.00
4430.02	Pachtzinse Liegenschaften Finanzvermögen		518.00				8'590.00
4430.03	Miete Parz 608		22'500.00		18'000.00		9'000.00
4430.04	Miete ARGE VSEL		54'000.00		36'000.00		18'000.00
9631	Liegenschaft Bärenplatz 3	13'349.30	44'842.50	18'000.00	45'000.00	14'631.45	45'052.00
3130.01	Dienstleistungen Dritter	138.15				1'892.85	
3431.04	Nebenkosten Stowe	12'272.85		18'000.00		11'997.90	
3439.02	Sachversicherungen und Steuern	938.30				740.70	
4260.01	Rückerstattungen und Kostenbeteiligungen Dritter		890.50				
4430.01	Mietzinse Liegenschaften Finanzvermögen		43'952.00		45'000.00		45'052.00
9632	Liegenschaft Villa Freiburghaus	14'770.45	49'960.00	9'300.00	56'000.00	30'133.30	49'560.00

Erfolgsrechnung

		Rechnung 2025		Budget 2025		Rechnung 2024	
		Aufwand	Ertrag	Aufwand	Ertrag	Aufwand	Ertrag
3111.01	Anschaffung Apparate, Maschinen, Geräte	2'433.35					
3130.01	Dienstleistungen Dritter	2'059.45		800.00		3'124.10	
3144.01	Unterhalt Gebäude					828.60	
3430.01	Baulicher Unterhalt	1'547.15		2'000.00		19'244.85	
3431.01	Verwaltungsaufwand					207.55	
3431.02	Unterhalt Einrichtungen	994.60		2'100.00			
3439.01	Ver- und Entsorgung	6'253.60		3'700.00		5'387.50	
3439.02	Sachversicherungen und Steuern	1'482.30		700.00		1'340.70	
4430.01	Mietzinse Liegenschaften Finanzvermögen		49'960.00		56'000.00		49'560.00
9633	Liegenschaft Stehtanklager	2'107.40	1'231.00	4'200.00		2'352.40	1'070.00
3430.01	Baulicher Unterhalt	817.50		3'000.00			
3439.01	Ver- und Entsorgung	1'097.05		1'000.00		2'175.90	
3439.02	Sachversicherungen und Steuern	192.85		200.00		176.50	
4439.02	übriger Liegenschaftsertrag		1'231.00				1'070.00
9634	alter Bahnhof, Laupen	21'238.45	30'200.00	16'000.00	30'600.00	21'704.30	29'300.00
3111.01	Anschaffung Apparate, Maschinen, Geräte	395.00				1'946.30	
3130.01	Dienstleistungen Dritter	400.00				400.00	
3430.01	Baulicher Unterhalt	1'892.30		1'000.00		1'137.70	
3431.01	Verwaltungsaufwand			2'300.00		721.55	
3431.02	Unterhalt Einrichtungen	281.60		300.00			
3431.04	Nebenkosten Stowe	594.50		1'500.00			
3439.01	Ver- und Entsorgung	15'154.50		8'800.00		14'863.60	
3439.02	Sachversicherungen und Steuern	1'901.30		700.00		1'661.55	
3900.01	Interne Verrechnung, Material	619.25		1'400.00		973.60	
4430.01	Mietzinse Liegenschaften Finanzvermögen		30'200.00		30'600.00		29'300.00
969	Finanzvermögen					75.65	242.00
	Nettoertrag					166.35	
9690	Finanzvermögen					75.65	242.00
3130.01	Dienstleistungen Dritter					75.65	
4410.01	Gewinne aus Verkäufen von Aktien						242.00
97	Rückverteilungen				1'200.00		1'323.65
	Nettoertrag			1'200.00		1'323.65	
971	Rückverteilungen aus CO2-Abgabe				1'200.00		1'323.65
	Nettoertrag			1'200.00		1'323.65	

Erfolgsrechnung

		Rechnung 2025		Budget 2025		Rechnung 2024	
		Aufwand	Ertrag	Aufwand	Ertrag	Aufwand	Ertrag
9710	Rückverteilung aus CO2-Abgabe				1'200.00		1'323.65
4699.10	Rückverteilung C02-Abgabe				1'200.00		1'323.65
99	Nicht aufgeteilte Posten	721'958.00	241'800.94	722'000.00	480'706.00	815'913.77	38'025.00
	Nettoaufwand		480'157.06		241'294.00		777'888.77
990	Nicht aufgeteilte Posten	721'958.00	31'045.00	722'000.00	31'045.00	815'913.77	31'045.00
	Nettoaufwand		690'913.00		690'955.00		784'868.77
9900	Zusätzliche, systembedingte Abschreibungen gem. Art. 84 GV					93'954.77	
3894.01	Einlage in finanzpolitische Reserven					93'954.77	
9901	Abschreibung bestehendes Verwaltungsvermögen	721'958.00	31'045.00	722'000.00	31'045.00	721'959.00	31'045.00
3300.90	Planmässige Abschreibungen	721'958.00		722'000.00		721'959.00	
4612.90	Interne Verrechnung von Dienstleistungen Gemeindewerke		31'045.00		31'045.00		31'045.00
995	Neutrale Aufwendungen und Erträge		6'977.90		6'980.00		6'980.00
	Nettoertrag	6'977.90		6'980.00		6'980.00	
9950	Neutrale Aufwendungen und Erträge		6'977.90		6'980.00		6'980.00
4896.01	Auflösung Neubewertungsreserve		6'977.90		6'980.00		6'980.00
999	Abschluss		203'778.04		442'681.00		
	Nettoertrag	203'778.04		442'681.00			
9990	Abschluss		203'778.04		442'681.00		
9001.01	Aufwandüberschuss		203'778.04		442'681.00		

Erfolgsrechnung

		Rechnung 2025		Budget 2025		Rechnung 2024	
		Aufwand	Ertrag	Aufwand	Ertrag	Aufwand	Ertrag
	Erfolgsrechnung	16'272'172.53	16'272'172.53	16'543'422.00	16'543'422.00	15'945'943.23	15'945'943.23
3	Aufwand	16'040'549.93		16'434'356.00		15'302'198.61	
30	Personalaufwand	2'495'003.35		2'526'670.00		2'623'154.45	
300	Behörden und Kommissionen	130'607.20		158'460.00		154'561.55	
3000	Löhne, Tag- und Sitzungsgelder an Behörden und Kom..	130'607.20		158'460.00		154'561.55	
3000.01	Löhne, Tag- und Sitzungsgelder an Kommissionen	21'767.00		37'560.00		26'092.25	
3000.02	Löhne, Tag- und Sitzungsgelder an Gemeinderat	108'840.20		120'900.00		128'469.30	
301	Löhne des Verwaltungs- und Betriebspersonals	1'991'546.20		1'939'250.00		2'073'691.05	
3010	Löhne des Verwaltungs- und Betriebspersonals	1'991'546.20		1'939'250.00		2'073'691.05	
3010.01	Löhne Verwaltungs- und Betriebspersonal	1'881'177.20		1'843'700.00		1'973'800.30	
3010.02	Sold- und Pikettentschädigungen (Übungsbetrieb)	73'935.00		57'550.00		73'278.75	
3010.03	Sold- und Pikettentschädigungen (Ernstfalleinsätze)	48'364.35		38'000.00		26'612.00	
3010.09	Taggelder-, EO-, Mutterschaft-Rückerstattungen	-11'930.35					
305	Arbeitgeberbeiträge	313'270.75		320'490.00		314'728.40	
3050	AG-Beitr.AHV,IV,EO,ALV,Verwaltungskosten	125'360.85		126'340.00		123'984.50	
3050.01	AG-Beiträge AHV, IV, EO, ALV, Verwaltungskosten	125'360.85		126'340.00		123'984.50	
3052	AG-Beiträge an Pensionskassen	114'668.55		113'700.00		116'532.85	
3052.01	AG-Beiträge an Pensionskassen	114'668.55		113'700.00		116'532.85	
3053	AG-Beiträge an Unfallversicherungen	44'006.45		50'960.00		45'278.70	
3053.01	AG-Beiträge an Unfall- und Krankenversicherung	44'006.45		50'960.00		45'278.70	
3054	AG-Beiträge an Familienausgleichskasse	29'234.90		29'490.00		28'932.35	
3054.01	AG-Beiträge an Familienausgleichskasse	29'234.90		29'490.00		28'932.35	
309	Übriger Personalaufwand	59'579.20		108'470.00		80'173.45	
3090	Aus- und Weiterbildung des Personals	58'833.30		106'470.00		79'357.40	
3090.01	Aus- und Weiterbildung des Personals	58'833.30		106'470.00		79'357.40	

Erfolgsrechnung

		Rechnung 2025		Budget 2025		Rechnung 2024	
		Aufwand	Ertrag	Aufwand	Ertrag	Aufwand	Ertrag
3091	Personalwerbung	745.90		2'000.00		748.05	
3091.01	Personalwerbung	745.90		2'000.00		748.05	
3099	Übriger Personalaufwand					68.00	
3099.01	Übriger Personalaufwand					68.00	
31	Sach- und übriger Betriebsaufwand	3'381'936.52		3'396'549.00		2'989'584.96	
310	Material- und Warenaufwand	356'602.10		408'532.00		357'249.42	
3100	Büromaterial	9'585.20		29'400.00		10'896.10	
3100.01	Büromaterial	9'585.20		29'400.00		10'896.10	
3101	Betriebs-, Verbrauchsmaterial	97'543.55		115'200.00		92'430.20	
3101.01	Betriebs-, Verbrauchsmaterial	80'189.00		87'200.00		73'137.00	
3101.02	Ankauf Gebühren- u. Containermarken	9'120.60		9'000.00		5'481.80	
3101.03	Material für Schneeräumung	1'696.50		10'000.00		6'452.65	
3101.04	Treibstoffe	6'537.45		9'000.00		7'358.75	
3102	Drucksachen, Publikationen	52'046.50		45'300.00		57'239.95	
3102.01	Drucksachen, Publikationen	10'339.70		13'650.00		35'085.05	
3102.02	Kopiergeräte	20'497.55		24'150.00		22'154.90	
3102.03	Drucksachen; Loupe-Zytig	21'209.25		7'500.00			
3103	Fachliteratur, Zeitschriften	16'594.00		16'700.00		17'033.45	
3103.01	Fachliteratur, Zeitschriften	16'594.00		16'700.00		17'033.45	
3104	Lehrmittel	120'081.50		127'602.00		120'942.27	
3104.01	Lehrmittel allgemein	86'821.85		97'105.00		86'379.03	
3104.02	Lehrerbibliothek	2'821.85		2'530.00		6'496.04	
3104.03	Lernmittel, Material Gestalten	30'437.80		27'967.00		28'067.20	
3105	Lebensmittel	60'751.35		74'330.00		58'707.45	
3105.01	Lebensmittel	60'751.35		74'330.00		58'707.45	
311	Nicht aktivierbare Anlagen	291'450.05		233'963.00		241'787.00	
3110	Büromöbel und Geräte	98'817.00		58'885.00		117'183.20	
3110.01	Anschaffung Mobiliar, Maschinen, Geräte (exkl.Sport,Infor..	78'090.30		52'505.00		98'847.20	
3110.02	Anschaffung Sport- und Turnmaterial	18'618.25		3'500.00		9'307.90	

Erfolgsrechnung

		Rechnung 2025		Budget 2025		Rechnung 2024	
		Aufwand	Ertrag	Aufwand	Ertrag	Aufwand	Ertrag
3110.03	Anschaffung Mobiliar, Maschinen, Geräte allgemein	421.40		900.00		951.40	
3110.04	Anschaffung Mobiliar, Maschinen, Geräte Gestalten	1'687.05		1'980.00		8'076.70	
3111	Maschinen, Geräte und Fahrzeuge	91'157.70		75'800.00		27'993.85	
3111.01	Anschaffung Apparate, Maschinen, Geräte	91'157.70		75'800.00		27'993.85	
3112	Kleider, Wäsche, Vorhänge	4'806.40		2'500.00		2'556.80	
3112.01	Anschaffung Dienstkleider	4'806.40		2'500.00		2'556.80	
3113	Hardware	13'312.25		25'678.00		20'465.85	
3113.00	Hardware	13'312.25		25'678.00		20'465.85	
3118	Immateriellen Anlagen	83'356.70		71'100.00		73'587.30	
3118.01	Immaterielle Anlagen (Software,Lizenzen)	83'356.70		71'100.00		73'587.30	
312	Ver- und Entsorgung Liegenschaften Verwaltungsverm..	401'314.45		318'720.00		384'161.95	
3120	Ver- und Entsorgung Liegenschaften Verwaltungsverm..	401'314.45		318'720.00		384'161.95	
3120.01	Ver- und Entsorgung	364'416.60		290'720.00		334'110.05	
3120.02	Signalkauf					22'128.50	
3120.03	Strom + Material öffentliche Beleuchtung	36'897.85		25'500.00		27'923.40	
3120.51	Ver- und Entsorgung Gde.Komm.			2'500.00			
313	Dienstleistungen und Honorare	909'239.81		842'551.00		781'505.98	
3130	Dienstleistungen Dritter	673'439.91		630'796.00		635'806.68	
3130.01	Dienstleistungen Dritter	348'250.76		287'576.00		297'830.13	
3130.02	Telefonie, Internet u. Kommunikation	16'197.25		27'620.00		23'629.90	
3130.03	Porti und Frachten	24'851.70		34'700.00		32'600.90	
3130.04	Baugebühren	14'750.20		30'000.00		43'757.30	
3130.05	Marktgebühren	2'322.75		1'200.00		78.00	
3130.06	Gestaltung 9. Schuljahr	2'180.20		4'200.00		1'934.45	
3130.08	Abfuhrkosten + Beladerlöhne	68'200.55		56'000.00		70'571.70	
3130.09	Verwertungskosten	73'538.15		83'000.00		72'784.60	
3130.10	Sonderabfuhrkosten	20'780.30		30'000.00		10'023.30	
3130.11	Graberstellung	8'825.30		9'000.00		7'404.90	
3130.12	Altersleitbild			3'600.00			
3130.13	Generalabonnemente SBB	43'071.65				15'641.75	
3130.14	Schul- u. Sportfest	7'298.10		7'400.00		6'615.60	
3130.16	Bestattungskosten bei Erbausschlag	10'179.65		1'500.00		15'620.00	

Erfolgsrechnung

		Rechnung 2025		Budget 2025		Rechnung 2024	
		Aufwand	Ertrag	Aufwand	Ertrag	Aufwand	Ertrag
3130.17	Tourismus Region Laupen (Pilot)	19'479.25		20'000.00		19'479.25	
3130.51	Dienstleistungen Dritter Gde.Komm.			25'000.00		4'464.50	
3130.52	Dienstleistungen Dritte Netze Komm.	13'514.10		10'000.00		13'370.40	
3131	Planungen und Projektierungen Dritter	3'276.75		30'000.00		39'670.65	
3131.01	Planungen und Projektierungen Dritter	3'276.75		30'000.00		39'670.65	
3132	Honor.ext.Berater,Gutachter,Fachexp.etc.	152'643.25		70'000.00		42'104.70	
3132.01	Honorare externe Berater, Gutachter, Fachexperten etc.	152'643.25		70'000.00		42'104.70	
3134	Sachversicherungsprämien	59'892.50		75'260.00		44'307.45	
3134.01	Sachversicherungen	59'892.50		67'760.00		44'307.45	
3134.02	Beitrag Einsatzkostenversicherung GVB			7'500.00			
3136	Honorare privatärztlicher Tätigkeit	13'580.00		22'395.00		13'616.50	
3136.01	Aufklärungs- und Untersuchungskosten	13'580.00		19'395.00		12'702.90	
3136.02	Behandlungskosten			3'000.00		913.60	
3137	Steuern und Abgaben	6'407.40		14'100.00		6'000.00	
3137.01	Steuern und Abgaben	6'407.40		14'100.00		6'000.00	
314	Baulicher Unterhalt und betrieblicher Unterhalt	530'489.15		651'600.00		516'987.30	
3140	Unterhalt an Grundstücken	96'179.55		95'200.00		106'717.00	
3140.01	Unterhalt an Grundstücken	96'179.55		95'200.00		106'717.00	
3141	Unterhalt Strassen/Verkehrswege	35'337.35		42'000.00		66'997.80	
3141.01	Unterhalt Strassen und Verkehrswege	26'779.20		35'000.00		55'189.80	
3141.02	Strassensignalisation und -markierung	5'874.15		4'500.00		9'372.00	
3141.03	Geburten-Steine Schlosstreppe	2'684.00		2'500.00		2'436.00	
3142	Unterhalt Wasserbau	36'664.90		42'750.00		3'008.20	
3142.01	Unterhalt Wasserbau	36'664.90		42'750.00		3'008.20	
3143	Unterhalt übrige Tiefbauten	147'350.15		294'100.00		191'767.05	
3143.01	Unterhalt übrige Tiefbauten	112'564.10		249'100.00		173'664.15	
3143.51	Unterhalt übrige Tiefbauten Gde.Komm.	1'133.00		30'000.00			
3143.52	Unterhalt übrige Tiefbauten Netze Komm.	33'653.05		15'000.00		18'102.90	
3144	Unterhalt Hochbauten, Gebäude	214'957.20		177'550.00		148'497.25	

Erfolgsrechnung

		Rechnung 2025		Budget 2025		Rechnung 2024	
		Aufwand	Ertrag	Aufwand	Ertrag	Aufwand	Ertrag
3144.01	Unterhalt Gebäude	202'174.50		137'350.00		120'463.15	
3144.03	Unterhalt Gebäude Kiga Birkenweg	6'029.15		22'500.00		17'156.95	
3144.04	Unterhalt Gebäude Kiga Mühlestrasse	452.70		1'000.00			
3144.05	Unterhalt Gebäude Gesamte Schulanlage	6'300.85		16'700.00		10'877.15	
315	Unterhalt Mobilien u.immater.Anlagen	270'542.40		373'028.00		290'106.50	
3150	Unterhalt Büromöbel und Geräte	20'021.45		9'800.00		18'753.10	
3150.01	Unterhalt Büromöbel und Geräte	20'021.45		9'800.00		18'753.10	
3151	Unterh.App.,Masch.,Geräte,Fahrz.,Werkz.	131'283.40		189'550.00		137'501.60	
3151.01	Unterhalt Apparate, Maschinen, Geräte, Fahrzeuge, Werkz..	121'547.85		172'400.00		128'183.45	
3151.02	Unterhalt Apparate, Maschinen, Geräte, Fahrzeuge, Werkz..	271.60		6'300.00			
3151.04	Unterhalt Apparate, Maschinen, Geräte, Fahrzeuge, Werkz..	9'463.95		10'850.00		9'318.15	
3153	Informatik-Unterhalt (Hardware)	10'825.40		18'593.00		15'477.10	
3153.01	Unterhalt Informatik	10'825.40		18'593.00		15'477.10	
3158	Unterhalt immaterielle Anlagen	108'412.15		155'085.00		118'374.70	
3158.01	Unterhalt immaterielle Anlagen (Software)	108'412.15		155'085.00		118'374.70	
316	Mieten, Leasing, Pachten, Benützungsggeb.	204'189.95		205'715.00		204'189.95	
3160	Miete und Pacht Liegenschaften	204'189.95		205'715.00		204'189.95	
3160.01	Miete und Pacht Liegenschaften	123'168.00		124'690.00		123'168.00	
3160.02	Miete Vereinsarchiv	300.00		300.00		300.00	
3160.03	Miete Info-Egge	750.00		750.00		750.00	
3160.04	Baurechtszins Burgergemeinde	79'971.95		79'975.00		79'971.95	
317	Spesenentschädigungen	66'891.91		118'740.00		56'254.30	
3170	Reisekosten und Spesen	19'150.25		29'350.00		6'838.00	
3170.01	Reisekosten und Spesen Behörden + Komm.	18'754.25		29'350.00		6'838.00	
3170.02	Verpflegungskosten/Spesen Regio FW Laupen (Einsätze)	396.00					
3171	Exkursionen, Schulreisen und Lager	47'741.66		89'390.00		49'416.30	
3171.01	Exkursionen Schulreisen und Lager	46'616.76		82'630.00		43'129.05	
3171.02	Kulturkredit	1'124.90		6'760.00		6'287.25	
318	Wertberichtigungen auf Forderungen	167'887.25		93'700.00		111'987.05	

Erfolgsrechnung

		Rechnung 2025		Budget 2025		Rechnung 2024	
		Aufwand	Ertrag	Aufwand	Ertrag	Aufwand	Ertrag
3180	Wertberichtigungen auf Forderungen	-5'400.00					
3180.01	Wertberichtigung gefährdete Steuerguthaben	-5'400.00					
3181	Tatsächliche Forderungsverluste	173'287.25		93'700.00		111'987.05	
3181.01	Tatsächliche Forderungsverluste	20'220.20		8'700.00		15'132.25	
3181.02	Forderungsverluste allgemeine Steuern	152'116.05		80'500.00		95'562.60	
3181.03	Forderungsverluste Sondersteuern	777.55		3'500.00		1'035.00	
3181.04	Forderungsverluste Liegenschaftssteuern	173.45		1'000.00		257.20	
319	Verschiedener Betriebsaufwand	183'329.45		150'000.00		45'355.51	
3199	Übriger Betriebsaufwand	183'329.45		150'000.00		45'355.51	
3199.00	Übriger Betriebsaufwand	183'076.05		150'000.00		44'824.85	
3199.01	Vorsteuerkürzung	253.40				530.66	
33	Abschreibungen Verwaltungsvermögen	1'601'188.79		1'419'100.00		1'335'102.80	
330	Sachanlagen VV	1'373'924.99		1'301'600.00		1'168'252.65	
3300	Planm.Abschreibungen Sachanlagen	1'373'924.99		1'301'600.00		1'168'252.65	
3300.10	Planmässige Abschreibungen Strassen und Verkehrswege	67'300.45		90'000.00		68'621.05	
3300.20	Planmässige Abschreibungen Wasserbau VV	25'943.10		20'000.00		22'778.65	
3300.31	Planmässige Abschreibungen Tiefbauten (neu)	180'946.74		194'000.00		171'625.30	
3300.41	Planmässige Abschreibungen Hochbauten (neu)	267'716.55		87'000.00		81'432.85	
3300.61	Planmässige Abschreibungen Mobilien VV	108'495.15		103'500.00		100'269.80	
3300.90	Planmässige Abschreibungen	723'523.00		723'600.00		723'525.00	
3300.91	Planmässige Abschreibungen immaterielle Anlagen			83'500.00			
332	Abschreibungen immaterielle Anlagen	227'263.80		117'500.00		166'850.15	
3320	Planm.Abschreibungen immat.Anlagen	227'263.80		117'500.00		166'850.15	
3320.01	Planmässige Abschreibungen immaterielle Anlagen	124'300.15		117'500.00		84'009.00	
3320.91	Planmässige Abschreibungen immaterielle Anlagen	102'963.65				82'841.15	
34	Finanzaufwand	529'741.05		576'800.00		395'169.10	
340	Zinsaufwand	464'902.05		526'500.00		315'389.45	
3401	Verzins.kurzfr.Finanzverbindlichkeiten	27'910.95		1'500.00		22'962.95	

Erfolgsrechnung

		Rechnung 2025		Budget 2025		Rechnung 2024	
		Aufwand	Ertrag	Aufwand	Ertrag	Aufwand	Ertrag
3401.01	Verzinsung kurzfristige Finanzverbindlichkeiten	27'910.95		1'500.00		22'962.95	
3406	Verzins.langfr.Finanzverbindlichkeiten	378'407.25		498'000.00		235'300.00	
3406.01	Verzinsung langfristige Finanzverbindlichkeiten	378'407.25		498'000.00		235'300.00	
3409	Übrige Passivzinsen	58'583.85		27'000.00		57'126.50	
3409.01	Verrechnete Passivzinsen	58'583.85		27'000.00		57'126.50	
342	Kapitalbeschaffungs- und Verwaltungskosten	9'188.50				11'460.75	
3420	Kapitalbeschaffung und -verwaltung	9'188.50				11'460.75	
3420.01	Kapitalbeschaffung und -verwaltung	9'188.50				11'460.75	
343	Liegenschaftenaufwand Finanzvermögen	45'685.75		45'300.00		59'807.50	
3430	Baulicher Unterhalt Liegenschaften FV	4'256.95		6'000.00		20'382.55	
3430.01	Baulicher Unterhalt	4'256.95		6'000.00		20'382.55	
3431	Nicht baul.Unterhalt Liegenschaften FV	14'143.55		24'200.00		12'927.00	
3431.01	Verwaltungsaufwand			2'300.00		929.10	
3431.02	Unterhalt Einrichtungen	1'276.20		2'400.00			
3431.04	Nebenkosten Stowe	12'867.35		19'500.00		11'997.90	
3439	Übriger Liegenschaftsaufwand FV	27'285.25		15'100.00		26'497.95	
3439.01	Ver- und Entsorgung	22'505.15		13'500.00		22'427.00	
3439.02	Sachversicherungen und Steuern	4'780.10		1'600.00		4'070.95	
349	Verschiedener Finanzaufwand	9'964.75		5'000.00		8'511.40	
3499	Übriger Finanzaufwand	9'964.75		5'000.00		8'511.40	
3499.01	Vergütungszinse NESKO	9'964.75		5'000.00		8'511.40	
35	Einlagen in Fonds und Spezialfinanzierungen	523'978.60		525'849.00		517'086.75	
351	Einlagen in Fonds u.Spez.fin.im EK	523'978.60		525'849.00		517'086.75	
3510	Einlagen in Spezialfinanzierungen EK	523'978.60		525'849.00		517'086.75	
3510.01	Einlage in Spezialfinanzierungen EK	52'329.60				71'237.75	
3510.10	Einlage in SF Werterhalt	445'849.00		445'849.00		445'849.00	
3510.50	Einlage in SF Werterhalt (Anschlussgebühren)	25'800.00		80'000.00			

Erfolgsrechnung

		Rechnung 2025		Budget 2025		Rechnung 2024	
		Aufwand	Ertrag	Aufwand	Ertrag	Aufwand	Ertrag
36	Transferaufwand	7'451'341.32		7'875'808.00		7'289'787.08	
361	Entschädigungen an Gemeinwesen	4'375'312.47		4'317'549.00		4'191'986.50	
3611	Entschädigungen an Kantone u. Konkordate	3'717'091.77		3'621'716.00		3'572'604.60	
3611.01	Entschädigungen an Kanton	1'982'736.27		2'080'500.00		1'878'788.10	
3611.02	Anteil Lehrergehälter an Kanton	1'734'355.50		1'541'216.00		1'693'816.50	
3612	Entsch.an Gde. und Gde.verbände	658'220.70		695'833.00		619'381.90	
3612.01	Entschädigungen an Gemeinden und Gemeindeverbände	84'915.30		61'488.00		79'086.70	
3612.02	Betriebsbeitrag Sozialdienst	281'030.10		325'000.00		254'055.15	
3612.90	Interne Verrechnung von Dienstleistungen Gemeindewerke	279'974.60		288'245.00		274'589.25	
3612.91	Interne Verrechnung Nettoaufwand Tierkörperbeseitigung	12'300.70		21'100.00		11'650.80	
362	Finanz- und Lastenausgleich	600'469.00		598'700.00		600'031.00	
3621	Finanz- und Lastenausgleich an Kanton	600'469.00		598'700.00		600'031.00	
3621.60	Lastenausgleichsbeiträge an Kanton (Neue Aufgabenteilung)	600'469.00		598'700.00		600'031.00	
363	Beiträge an Gemeinwesen und Dritte	2'463'100.95		2'947'459.00		2'488'538.58	
3631	Beiträge an Kantone und Konkordate	1'002'596.00		1'090'970.00		1'025'128.40	
3631.01	Beiträge an Kanton und Konkordate	1'002'596.00		1'090'970.00		1'025'128.40	
3632	Beiträge an Gemeinden und Gde.verbände	593'770.75		677'585.00		580'524.65	
3632.01	Beiträge an Gemeinden und Gemeindeverbände	548'755.75		632'570.00		535'509.65	
3632.03	Schenkung BR-Zins an Verband	45'015.00		45'015.00		45'015.00	
3634	Beiträge an öffentliche Unternehmungen	78'990.50		86'100.00		78'654.55	
3634.01	Beitrag an Regionale Kulturkonferenz	78'990.50		85'000.00		78'654.55	
3634.04	Beitrag an Kirchgemeinde			400.00			
3634.06	Beitrag Nachtbus			700.00			
3635	Beiträge an private Unternehmungen	94'724.15		120'500.00		97'699.40	
3635.01	Beiträge an Regionale Musikschule Laupen	80'609.90		105'000.00		84'815.70	
3635.02	Beiträge an auswärtige Musikschulen	3'114.25		4'500.00		1'883.70	
3635.03	Beitrag an Stiftung Schloss Laupen	11'000.00		11'000.00		11'000.00	
3636	Beitr.an priv.Organisat.o.Erwerbszweck	687'052.05		961'480.00		698'081.13	

Erfolgsrechnung

		Rechnung 2025		Budget 2025		Rechnung 2024	
		Aufwand	Ertrag	Aufwand	Ertrag	Aufwand	Ertrag
3636.01	Beiträge an private Unternehmungen	653'712.00		920'780.00		681'102.60	
3636.02	Vereinsbeiträge	12'040.00		12'300.00		9'540.00	
3636.03	Bundesfeier, Schlachtfeier	9'000.00		5'000.00		886.70	
3636.04	Jungbürgerfeier			2'500.00		976.00	
3636.05	Achetringeler (Chronik)	2'000.00		2'000.00		3'000.00	
3636.06	Seniorenausflug			8'400.00		6'897.40	
3636.08	Beiträge an Mahlzeitendienst	6'492.00		5'200.00		4'314.00	
3636.09	Beiträge an Rotkreuzfahrdienst			1'900.00			
3636.10	Krimispass (Abo)	1'081.00		1'900.00		1'081.00	
3636.12	Achetringele (Anlass)	1'567.05		1'500.00		-10'806.57	
3636.13	Beitrag Hotelplan Laupen (BLS-Ticketausgabe)	1'160.00				1'090.00	
3637	Beiträge an private Haushalte	5'967.50		10'824.00		8'450.45	
3637.01	Beiträge an private Haushalte	5'967.50		9'324.00		1'896.00	
3637.02	Beiträge Altstadtsanierung an Dritte			1'500.00		6'554.45	
366	Abschreibungen Investitionsbeiträge	12'458.90		12'100.00		9'231.00	
3660	Planm.Abschreibungen Investitionsbeitr.	12'458.90		12'100.00		9'231.00	
3660.20	Planm.Abschreibungen Investitionsbeiträge Gde.+Gde.verb..	12'458.90		12'100.00		9'231.00	
38	Ausserordentlicher Aufwand	25'893.00		80'000.00		119'939.22	
389	Einlagen in das Eigenkapital	25'893.00		80'000.00		119'939.22	
3893	Einlagen in Vorfinanzierungen des EK	25'893.00		80'000.00		25'984.45	
3893.02	Einlagen Werterhalt Regio FW Laupen	25'893.00		80'000.00		25'984.45	
3894	Einlagen in finanzpolitische Reserven					93'954.77	
3894.01	Einlage in finanzpolitische Reserven					93'954.77	
39	Interne Verrechnungen	31'467.30		33'580.00		32'374.25	
390	Material- und Warenbezüge	1'887.30		4'000.00		2'794.25	
3900	Int.Verrechn.von Material- u.Warenbez.	1'887.30		4'000.00		2'794.25	
3900.01	Interne Verrechnung, Material	1'887.30		4'000.00		2'794.25	
391	Dienstleistungen	18'500.00		18'500.00		18'500.00	

Erfolgsrechnung

		Rechnung 2025		Budget 2025		Rechnung 2024	
		Aufwand	Ertrag	Aufwand	Ertrag	Aufwand	Ertrag
3910	Int.Verr.von Dienstleistungen	18'500.00		18'500.00		18'500.00	
3910.01	Verrechneter Aufwand Wegmeister	8'000.00		8'000.00		8'000.00	
3910.02	Verrechneter Aufwand Verwaltung	10'500.00		10'500.00		10'500.00	
392	Pacht, Mieten, Benützungskosten	11'080.00		11'080.00		11'080.00	
3920	Int.Verr.von Pacht,Mieten,Benützungsk.	11'080.00		11'080.00		11'080.00	
3920.03	Interne Verrechnung von Pacht, Mieten, Benützungskosten	11'080.00		11'080.00		11'080.00	
4	Ertrag		15'911'262.21		15'906'881.00		15'945'943.23
40	Fiskalertrag		9'871'030.00		9'828'500.00		9'837'514.95
400	Direkte Steuern natürliche Personen		7'893'902.85		7'792'500.00		7'631'949.50
4000	Einkommenssteuern natürliche Personen		6'938'292.40		6'893'500.00		6'776'195.05
4000.01	Einkommenssteuern		6'980'411.70		6'850'000.00		6'738'442.05
4000.20	Nachsteuern und Bussen Einkommenssteuern		32'892.55		10'000.00		28'802.95
4000.40	Aktive Steuerauscheidungen Einkommen		138'797.55		150'000.00		131'904.70
4000.50	Passive Steuerauscheidungen Einkommen		-208'499.85		-120'000.00		-121'077.55
4000.60	Pauschale Steueranrechnung natürliche Personen		-5'309.55		2'000.00		-1'877.10
4000.80	Lotteriegewinnsteuer				1'500.00		
4001	Vermögenssteuern natürliche Personen		705'805.45		649'000.00		676'402.65
4001.01	Vermögenssteuern		718'764.15		650'000.00		675'219.80
4001.40	Aktive Steuerauscheidung Vermögen		41'709.15		35'000.00		37'729.75
4001.50	Passive Steuerauscheidung Vermögen		-54'667.85		-36'000.00		-36'546.90
4002	Quellensteuern natürliche Personen		249'805.00		250'000.00		179'351.80
4002.01	Quellensteuern		248'260.70		250'000.00		179'351.80
4002.10	Quellensteuern Grenzgänger (BGSA)		1'544.30				
401	Direkte Steuern juristische Personen		535'938.25		469'000.00		607'475.15
4010	Gewinnsteuern juristische Personen		533'697.85		467'500.00		604'561.15
4010.01	Gewinnsteuern		334'294.20		300'000.00		269'369.50
4010.40	Aktive Steuerauscheidungen Gewinnsteuern		207'082.80		170'000.00		340'976.30
4010.50	Passive Steuerauscheidungen Gewinnsteuern		-7'679.15		-2'500.00		-5'784.65
4011	Kapitalsteuern juristische Personen		2'240.40		1'000.00		2'914.00

Erfolgsrechnung

		Rechnung 2025		Budget 2025		Rechnung 2024	
		Aufwand	Ertrag	Aufwand	Ertrag	Aufwand	Ertrag
4011.01	Kapitalsteuern		1'185.80		1'000.00		2'826.35
4011.40	Aktive Steuerauscheidungen Kapitalsteuern		1'070.30		500.00		99.30
4011.50	Passive Steuerauscheidungen Kapitalsteuern		-15.70		-500.00		-11.65
4019	Übrige direkte Steuern juristische Personen				500.00		
4019.01	Holdingsteuern				500.00		
402	Übrige direkte Steuern		1'428'138.90		1'552'000.00		1'583'840.30
4021	Grundsteuern		987'639.60		1'100'000.00		983'965.05
4021.01	Liegenschaftssteuern		987'639.60		1'100'000.00		983'965.05
4022	Vermögensgewinnsteuern		421'836.40		430'000.00		571'623.60
4022.01	Grundstückgewinnsteuern		224'209.85		150'000.00		177'567.05
4022.10	Sonderveranlagungen		197'626.55		280'000.00		394'056.55
4024	Erbschafts- und Schenkungssteuern		1'719.45		10'000.00		16'370.50
4024.01	Erbschafts- und Schenkungssteuer		1'719.45		10'000.00		16'370.50
4029	Eingang abgeschriebene Steuern		16'943.45		12'000.00		11'881.15
4029.01	Eingang abgeschriebene Steuern		16'943.45		12'000.00		11'881.15
403	Besitz- und Aufwandsteuern		13'050.00		15'000.00		14'250.00
4033	Hundesteuer		13'050.00		15'000.00		14'250.00
4033.01	Hundetaxe		13'050.00		15'000.00		14'250.00
41	Regalien und Konzessionen		124'725.05		120'000.00		119'561.45
412	Konzessionen		124'725.05		120'000.00		119'561.45
4120	Konzessionen		124'725.05		120'000.00		119'561.45
4120.01	Rückvergütung der BKW AG		124'725.05		120'000.00		119'561.45
42	Entgelte		2'513'552.46		2'339'950.00		2'713'028.66
420	Ersatzabgaben		234'888.65		230'000.00		233'268.55
4200	Ersatzabgaben		234'888.65		230'000.00		233'268.55
4200.01	Feuerwehrpflicht-Ersatzabgaben		234'888.65		230'000.00		233'268.55

Erfolgsrechnung

		Rechnung 2025		Budget 2025		Rechnung 2024	
		Aufwand	Ertrag	Aufwand	Ertrag	Aufwand	Ertrag
421	Gebühren für Amtshandlungen		54'451.63		69'000.00		68'550.21
4210	Gebühren für Amtshandlungen		54'451.63		69'000.00		68'550.21
4210.01	Gebühren für Amtshandlungen (Kanzlei- u.		29'655.73		34'500.00		33'580.51
4210.02	Gebühren für Amtshandlungen (Baugebühren)		21'438.90		32'500.00		34'969.70
4210.03	Gebühren für Amtshandlungen (Marktgebühren)		3'357.00		2'000.00		
423	Schul- und Kursgelder						3'842.85
4230	Schulgelder						3'842.85
4230.01	Schulgelder						3'842.85
424	Benützungsgebühren u.Dienstleistungen		1'186'886.49		1'365'100.00		1'631'601.21
4240	Benützungsgebühren und Dienstleistungen		1'186'886.49		1'365'100.00		1'631'601.21
4240.01	Benützungsgebühren und Dienstleistungen		569'381.25		496'100.00		572'602.45
4240.02	Grundgebühren		418'518.40		497'000.00		414'521.35
4240.03	Urheberrechtsgebühren						-26.05
4240.50	Anschlussgebühren (neu in Laufende RG)		49'700.00		110'000.00		373'100.00
4240.55	Benützungsgebühren SenseLan		116'455.15		132'000.00		139'046.00
4240.56	Benützungsgebühren Salt		14'741.48		40'000.00		34'083.10
4240.57	Benützungsgebühren Sunrise		16'566.20		70'000.00		92'558.36
4240.58	Benützungsgebühren Init7		1'524.01		20'000.00		5'716.00
425	Erlös aus Verkäufen		458'801.49		382'500.00		430'917.90
4250	Verkäufe		458'801.49		382'500.00		430'917.90
4250.01	Verkauf Parkkarten + Taxomex		50'001.39		50'000.00		60'319.50
4250.02	Verkaufserlös Vermessungswesen				500.00		
4250.03	Verkäufe Generalabonnemente SBB		45'595.00		12'000.00		16'637.00
4250.04	Erlös aus Wasserverkauf		363'205.10		320'000.00		353'961.40
426	Rückererstattungen		549'223.77		272'750.00		320'767.45
4260	Rückerstattungen und Kostenbeteiligungen Dritter		549'223.77		272'750.00		320'767.45
4260.01	Rückerstattungen und Kostenbeteiligungen Dritter		543'398.05		247'750.00		309'298.05
4260.02	Werbeeinnahmen Loupe-Zytig		3'000.00		5'000.00		3'720.00
4260.51	Rückerstattung Dritter Gde.Komm.		1'380.34		15'000.00		5'855.30
4260.52	Rückerstattungen Dritter Netze Komm.		1'445.38		5'000.00		1'894.10

Erfolgsrechnung

		Rechnung 2025		Budget 2025		Rechnung 2024	
		Aufwand	Ertrag	Aufwand	Ertrag	Aufwand	Ertrag
427	Bussen		28'530.06		20'100.00		23'958.54
4270	Bussen		28'530.06		20'100.00		23'958.54
4270.01	Parkbussen		28'530.06		20'000.00		23'958.54
4270.02	Bussen Abstimmungs- und Wahlwesen				100.00		
429	Übrige Entgelte		770.37		500.00		121.95
4290	Übrige Entgelte		770.37		500.00		121.95
4290.01	Verlustscheinbewirtschaftung		770.37		500.00		121.95
43	Verschiedene Erträge		148'930.90		165'000.00		132'988.00
431	Aktivierung Eigenleistungen		148'930.90		165'000.00		132'988.00
4310	Aktivierb.Eigenleistungen a.Sachanlagen		148'930.90		165'000.00		132'988.00
4310.01	Eigenleistungen auf Sachanlagen		148'930.90		165'000.00		132'988.00
44	Finanzertrag		415'438.99		350'935.00		364'335.15
440	Zinsertrag		111'496.74		66'000.00		101'401.15
4400	Marktwertanpassungen Wertschriften		3.70				
4400.01	Zinsen flüssige Mittel		3.70				
4401	Zinsen Forderungen und Kontokorrente		54'239.04		42'000.00		45'713.15
4401.01	Zinsen Forderungen und Kontokorrente		2'004.74		2'000.00		4'153.60
4401.02	Verzugszinsen NESKO		52'234.30		40'000.00		41'559.55
4409	Übrige Zinsen von Finanzvermögen		57'254.00		24'000.00		55'688.00
4409.01	Verrechnete Aktivzinsen		57'254.00		24'000.00		55'688.00
441	Realisierte Gewinne FV						242.00
4410	Gew.aus Verkäufen von Finanzanlagen FV						242.00
4410.01	Gewinne aus Verkäufen von Aktien						242.00
443	Liegenschaftenertrag FV		202'361.00		185'600.00		161'872.00

Erfolgsrechnung

		Rechnung 2025		Budget 2025		Rechnung 2024	
		Aufwand	Ertrag	Aufwand	Ertrag	Aufwand	Ertrag
4430	Pacht- und Mietzinse Liegenschaften FV		201'130.00		185'600.00		160'802.00
4430.01	Mietzinse Liegenschaften Finanzvermögen		124'112.00		131'600.00		125'212.00
4430.02	Pachtzinse Liegenschaften Finanzvermögen		518.00				8'590.00
4430.03	Miete Parz 608		22'500.00		18'000.00		9'000.00
4430.04	Miete ARGE VSEL		54'000.00		36'000.00		18'000.00
4439	Übriger Liegenschaftsertrag FV		1'231.00				1'070.00
4439.02	übriger Liegenschaftsertrag		1'231.00				1'070.00
447	Liegenschaftenertrag VV		101'581.25		98'535.00		100'820.00
4470	Pacht- und Mietzinse Liegenschaften VV		101'581.25		98'535.00		100'820.00
4470.01	Pacht- und Mietzinse Liegenschaften VV		56'566.25		53'520.00		55'805.00
4470.02	BR-Zins Verband		45'015.00		45'015.00		45'015.00
448	Erträge von gemieteten Liegenschaften				800.00		
4480	Mietzinse von gemieteten Liegenschaften				800.00		
4480.01	Mietzinse von gemieteten Liegenschaften				800.00		
45	Entnahmen Fonds u. Spezialfinanzierungen		101'395.90		120'500.00		95'272.65
451	Entnahmen aus Fonds u. Spez. fin. EK		101'395.90		120'500.00		95'272.65
4510	Entnahmen aus Spezialfinanzierungen d. EK		101'395.90		120'500.00		95'272.65
4510.01	Entnahme aus SF Werterhalt		101'395.90		120'500.00		95'272.65
46	Transferertrag		2'671'850.71		2'875'396.00		2'611'349.22
460	Ertragsanteile		30'136.50		22'000.00		24'932.55
4600	Anteil an Bundeserträgen		30'136.50		22'000.00		24'932.55
4600.01	Ertragsanteile Direkte Bundessteuer		30'136.50		22'000.00		24'932.55
461	Entschädigungen von Gemeinwesen		1'438'445.71		1'515'156.00		1'504'391.07
4611	Entsch. von Kantonen u. Konkordaten		294'251.06		492'800.00		503'536.72
4611.01	Provision Steuerwesen		2'662.00		3'000.00		2'725.00
4611.02	Entschädigungen vom Kanton		291'589.06		489'800.00		500'811.72

Erfolgsrechnung

		Rechnung 2025		Budget 2025		Rechnung 2024	
		Aufwand	Ertrag	Aufwand	Ertrag	Aufwand	Ertrag
4612	Entsch.v.Gemeinden u.Gde.verbänden		1'144'194.65		1'022'356.00		1'000'854.35
4612.01	Entschädigungen von Gemeinden und Gemeindeverbänden		851'919.35		720'011.00		714'614.30
4612.90	Interne Verrechnung von Dienstleistungen Gemeindewerke		279'974.60		281'245.00		274'589.25
4612.91	Interne Verrechnung Nettoaufwand Tierkörperbeseitigung		12'300.70		21'100.00		11'650.80
462	Finanz- und Lastenausgleich		545'753.00		525'900.00		449'976.00
4621	Finanz- u.Lastenausgl. v.Kantonen u.Konkordaten		47'169.00		48'000.00		48'092.00
4621.60	Zuschuss Finanzausgleich soziodemografische Lasten		47'169.00		48'000.00		48'092.00
4622	Finanz-u.Lastenausgl.v.Gde.u.Gde.verbänden		498'584.00		477'900.00		401'884.00
4622.70	Zuschuss Finanzausgleich Disparitätenabbau		498'584.00		477'900.00		401'884.00
463	Beiträge von Gemeinwesen und Dritten		657'515.50		811'140.00		630'725.95
4631	Beiträge von Kantonen u. Konkordaten		197'650.95		219'500.00		205'865.30
4631.01	Beiträge Kanton		109'770.05		142'500.00		129'193.30
4631.02	Beiträge Kanton (GVB)		75'568.00		77'000.00		76'672.00
4631.03	Beiträge Kanton (Subventionserhöhung,bei Abrg.nicht einb..		12'312.90				
4632	Beiträge von Gemeinden u.Gde.verbänden		459'864.55		591'640.00		424'860.65
4632.01	Beiträge von Gemeinden und Gemeindeverbänden		459'864.55		591'640.00		424'860.65
469	Übriger Transferertrag				1'200.00		1'323.65
4699	Rückverteilungen				1'200.00		1'323.65
4699.10	Rückverteilung C02-Abgabe				1'200.00		1'323.65
48	Ausserordentlicher Ertrag		32'870.90		73'220.00		39'518.90
489	Entnahmen aus dem Eigenkapital		32'870.90		73'220.00		39'518.90
4893	Entnahmen aus Vorfinanzierungen des EK		25'893.00		66'240.00		32'538.90
4893.01	Entnahmen aus Altstadtsanierungsfonds				1'500.00		6'554.45
4893.02	Entnahmen Werterhalt Regio FW Laupen		25'893.00		64'740.00		25'984.45
4896	Entnahmen aus Neubewertungsreserven		6'977.90		6'980.00		6'980.00
4896.01	Auflösung Neubewertungsreserve		6'977.90		6'980.00		6'980.00
49	Interne Verrechnungen		31'467.30		33'380.00		32'374.25

Erfolgsrechnung

		Rechnung 2025		Budget 2025		Rechnung 2024	
		Aufwand	Ertrag	Aufwand	Ertrag	Aufwand	Ertrag
490	Material- und Warenbezüge		1'887.30		3'800.00		2'794.25
4900	Int. Verr. von Material- u. Warenbezügen		1'887.30		3'800.00		2'794.25
4900.01	Interne Verrechnung, Material		1'887.30		3'800.00		2'794.25
491	Dienstleistungen		18'500.00		18'500.00		18'500.00
4910	Int.Verr.von Dienstleistungen		18'500.00		18'500.00		18'500.00
4910.01	Verrechneter Aufwand Märit		8'000.00		8'000.00		8'000.00
4910.02	Verrechneter Aufwand Tageskarten		10'500.00		10'500.00		10'500.00
492	Pacht, Mieten, Benützungskosten		11'080.00		11'080.00		11'080.00
4920	Int.Verr.von Pacht, Mieten,Benützungsk.		11'080.00		11'080.00		11'080.00
4920.03	Interne Verrechnung von Pacht, Mieten, Benützungskosten		11'080.00		11'080.00		11'080.00
9	Abschlusskonten	231'622.60	360'910.32	109'066.00	636'541.00	643'744.62	
90	Abschluss Erfolgsrechnung	231'622.60	360'910.32	109'066.00	636'541.00	643'744.62	
900	Abschluss Erfolgsrechnung	231'622.60	360'910.32	109'066.00	636'541.00	643'744.62	
9001	Aufwandüberschuss		203'778.04		442'681.00		
9001.01	Aufwandüberschuss		203'778.04		442'681.00		
9010	Abschluss SF und Fonds im EK, Ertragsüberschuss	231'622.60		109'066.00		643'744.62	
9010.01	Abschluss SF in EK, Ertragsüberschuss	231'622.60		109'066.00		643'744.62	
9011	Abschluss SF und Fonds im EK, Aufwandüberschuss		157'132.28		193'860.00		
9011.01	Abschluss SF in EK, Aufwandüberschuss		157'132.28		193'860.00		

Investitionsrechnung

		Rechnung 2025		Budget 2025		Rechnung 2024	
		Ausgaben	Einnahmen	Ausgaben	Einnahmen	Ausgaben	Einnahmen
0	INVESTITIONSRECHNUNG	15'756'770.36	15'756'770.36	13'942'400.00	5'149'000.00	14'975'437.45	14'975'437.45
00	Allgemeine Verwaltung	59'180.85		164'000.00		54'353.20	
	Nettoausgaben		59'180.85		164'000.00		54'353.20
02	Allgemeine Dienste	59'180.85		164'000.00		54'353.20	
	Nettoausgaben		59'180.85		164'000.00		54'353.20
022	Allgemeine Dienste	59'180.85		40'000.00		54'353.20	
	Nettoausgaben		59'180.85		40'000.00		54'353.20
0220	Allgemeine Dienste	59'180.85		40'000.00		54'353.20	
5290.01	Langzeitarchiv; Überprüfung und Coaching (GR v.17.052016 CHF 150'000.00)			40'000.00			
5290.03	Neue Website Gemeinde Laupen	59'180.85				54'353.20	
029	Verwaltungsliegenschaften			124'000.00			
	Nettoausgaben				124'000.00		
290	Verwaltungsliegenschaften			124'000.00			
5040.01	Verwaltungsgebäude; Beleuchtung			124'000.00			
1	Öffentliche Ordnung und Sicherheit, Verteidigung	164'267.60		200'000.00		192'789.95	
	Nettoausgaben		164'267.60		200'000.00		192'789.95
15	Feuerwehr	164'267.60		200'000.00		192'789.95	
	Nettoausgaben		164'267.60		200'000.00		192'789.95
150	Feuerwehr	164'267.60		200'000.00		192'789.95	
	Nettoausgaben		164'267.60		200'000.00		192'789.95
1506	Regionale Feuerwehrorganisation	164'267.60		200'000.00		192'789.95	
5060.04	Schlauchverlegefahrzeug					65'317.60	

Investitionsrechnung

		Rechnung 2025		Budget 2025		Rechnung 2024	
		Ausgaben	Einnahmen	Ausgaben	Einnahmen	Ausgaben	Einnahmen
5060.05	Persönliche Schutzausrüstung und Spinds					127'472.35	
5060.07	TLF/Ersteinsatzfahrzeug Region Ost (Magazin Mauss)	164'267.60		200'000.00			
2	Bildung	2'877'952.10		3'035'500.00		1'938'387.25	
	Nettoausgaben		2'877'952.10		3'035'500.00		1'938'387.25
21	Obligatorische Schule	2'877'952.10		3'035'500.00		1'938'387.25	
	Nettoausgaben		2'877'952.10		3'035'500.00		1'938'387.25
217	Schulliegenschaften	2'759'154.50		2'980'000.00		1'945'155.00	
	Nettoausgaben		2'759'154.50		2'980'000.00		1'945'155.00
2170	Schulliegenschaften	2'759'154.50		2'980'000.00		1'945'155.00	
5040.07	Sanierungs-/Unterhaltsarbeiten Schulanlage					12'411.75	
5040.13	Schulraum- und Unterhaltsplanung					28'940.50	
5040.17	Neue Schliessanlage (gesamte Schulanlage)	143'627.80		30'000.00			
5040.18	Neubau Doppelkindergarten und Tagesschule	2'447'871.50		2'850'000.00		1'725'022.05	
5040.20	Umbaumasnahmen Sekundarschulhaus/Lehrerarbeitsplät	227.90				109'768.60	
5040.21	Schulliegenschaften Beleuchtung	91'983.60		100'000.00			
5060.03	Neubau Kindergarten; Möblierung	74'057.15					
5060.04	Mobiles Office für Schulanlage, Rollkorpus					62'244.35	
5200.01	Netzerneuerung Schule	1'386.55				6'767.75	
219	Obligatorische Schule	118'797.60		55'500.00		-6'767.75	
	Nettoausgaben		118'797.60		55'500.00		
	Nettoeinnahmen					6'767.75	
2190	Schulleitung und Schulverwaltung	118'797.60		55'500.00		-6'767.75	
5200.02	Ersatzbeschaffung ICT-Schülergeräte	88'443.90				-6'767.75	
5200.03	Ersatzbeschaffung ICT-Schülergeräte	30'353.70		55'500.00			
3	Kultur, Sport und Freizeit, Kirche	342'595.25	63'511.76	120'000.00		420'574.40	538'200.00

Investitionsrechnung

		Rechnung 2025		Budget 2025		Rechnung 2024	
		Ausgaben	Einnahmen	Ausgaben	Einnahmen	Ausgaben	Einnahmen
	Nettoausgaben		279'083.49		120'000.00		
	Nettoeinnahmen					117'625.60	
33	Medien	261'899.35	63'511.76			420'574.40	538'200.00
	Nettoausgaben		198'387.59				
	Nettoeinnahmen					117'625.60	
332	Massenmedien	261'899.35	63'511.76			420'574.40	538'200.00
	Nettoausgaben		198'387.59				
	Nettoeinnahmen					117'625.60	
3321	Antennen- u. Kabelanlagen (GdeBetrieb)	261'899.35	63'511.76			420'574.40	538'200.00
5030.06	Ausbau Leitungsnetz Antenne	261'899.35				420'574.40	538'200.00
6370.01	Investitionsbeiträge Ausbau Leitungsnetz Antenne		63'511.76				
34	Sport und Freizeit	80'695.90		120'000.00			
	Nettoausgaben		80'695.90		120'000.00		
341	Sport	80'695.90		120'000.00			
	Nettoausgaben		80'695.90		120'000.00		
3410	Schwimmbad	80'695.90		120'000.00			
5620.02	Schwimmbad Sanierung/Photovoltaikanlage 2025	80'695.90		120'000.00			
6	Verkehr und Nachrichtenübermittlung	480'074.20	430'943.00	939'900.00	100'000.00	547'605.80	1'350.00
	Nettoausgaben		49'131.20		839'900.00		546'255.80
61	Strassenverkehr	480'074.20	430'943.00	939'900.00	100'000.00	547'605.80	1'350.00
	Nettoausgaben		49'131.20		839'900.00		546'255.80
615	Gemeindestrassen	480'074.20	430'943.00	939'900.00	100'000.00	547'605.80	1'350.00
	Nettoausgaben		49'131.20		839'900.00		546'255.80

Investitionsrechnung

		Rechnung 2025		Budget 2025		Rechnung 2024	
		Ausgaben	Einnahmen	Ausgaben	Einnahmen	Ausgaben	Einnahmen
6150	Gemeindestrassen	480'074.20	430'943.00	939'900.00	100'000.00	547'605.80	1'350.00
5010.01	Erschliessung Stadtmatte 2. Etappe			35'900.00		949.00	
5010.23	Verkehrssanierung; Informationskonzept			15'000.00			1'350.00
5010.31	Sanierung Spielplatz Mühlestrasse						
6110.06	San.Spielplatz Mühlestr. Subvention Lotteriefonds		41'300.00				
5010.32	Möblierung Bahnhof (P&R,B&R,K&R)	53'812.70				29'004.80	
6300.01	Bundesbeiträge Möblierung neuer Bahnhof		236'147.00				
6310.02	Kantonsbeiträge Möblierung neuer Bahnhof		153'496.00				
5010.33	Verkehrssanierung städtebaul.Entwicklung, Strassenbau	377'030.40		639'000.00	100'000.00	424'054.60	
5010.36	Verkehrssan: Übergordnete Kosten+Vorleistungen			250'000.00			
5010.37	Pavillon Bahnhof und Umgebung (Architekurauftrag)	1'325.65				3'381.35	
5010.39	Sanierung Feldweg Rollisweg					45'367.20	
5010.41	Knoten Krautgasse Phase 41-53	47'905.45				44'848.85	
7	Umweltschutz und Raumordnung	7'791'355.65	3'546'889.95	9'483'000.00	5'049'000.00	5'775'423.15	5'506'753.70
	Nettoausgaben		4'244'465.70		4'434'000.00		268'669.45
71	Wasserversorgung	1'112'443.25	10'393.80	1'340'000.00		601'920.20	6'000.00
	Nettoausgaben		1'102'049.45		1'340'000.00		595'920.20
710	Wasserversorgung	1'112'443.25	10'393.80	1'340'000.00		601'920.20	6'000.00
	Nettoausgaben		1'102'049.45		1'340'000.00		595'920.20
7101	Wasserversorgung (Gemeindebetrieb)	1'112'443.25	10'393.80	1'340'000.00		601'920.20	6'000.00
5031.19	Erschliessung Stadtmatte 2. Etappe (Basis)			70'000.00			
5031.30	Sanierung Leitung Verkehrssanierung	730'275.05		987'000.00		268'045.50	
6370.00	Investitionsbeiträge private Haushalte		7'393.00				
5031.33	Sanierung Gillenauweg 3. Etappe	94'739.30				1'289.55	
6310.33	Kantonsbeiträge (Löschwasserbeitrag) Hydranterneuerung		3'000.00				
5031.34	Erstellung Trink- und Löschwasserversorgung Oberau	222'111.00		283'000.00		139'879.15	
5031.35	Ersatz Wasserleitung Neueneggstrasse					192'706.00	6'000.00

Investitionsrechnung

		Rechnung 2025		Budget 2025		Rechnung 2024	
		Ausgaben	Einnahmen	Ausgaben	Einnahmen	Ausgaben	Einnahmen
5031.36	Brunnensanierung Achetringeler	65'317.90					
72	Abwasserentsorgung	1'654'955.65	24'316.10	2'613'000.00		579'888.80	
	Nettoausgaben		1'630'639.55		2'613'000.00		579'888.80
720	Abwasserentsorgung	1'654'955.65	24'316.10	2'613'000.00		579'888.80	
	Nettoausgaben		1'630'639.55		2'613'000.00		579'888.80
7201	Abwasserentsorgung (Gemeindebetrieb)	1'654'955.65	24'316.10	2'613'000.00		579'888.80	
5032.01	Investitionsanteil ARA-Sensetal			75'000.00		35'121.05	
6320.20	Investitionsbeiträge ARA Abwasser	24'316.10					
5032.08	GEP Rahmenkredit Abwasser					25'801.15	
5032.11	Erschliessung Stadtmatte 2. Etappe (Basis)			50'000.00			
5032.12	Überarbeitung GEP	2'636.75					
5032.33	Verkehrssanierung (Abwasser)	1'657'788.85			2'322'000.00	475'386.70	
5032.37	Sanierung Gillenauweg 3. Etappe	-5'469.95					43'579.90
5032.41	Erneuerungsplanung, div.Leitungersatz			166'000.00			
74	Verbauungen	4'927'504.70	3'512'180.05	5'455'000.00	5'049'000.00	4'517'138.95	5'500'753.70
	Nettoausgaben		1'415'324.65		406'000.00		
	Nettoeinnahmen					983'614.75	
741	Gewässerverbauungen	4'927'504.70	3'512'180.05	5'455'000.00	5'049'000.00	4'517'138.95	5'500'753.70
	Nettoausgaben		1'415'324.65		406'000.00		
	Nettoeinnahmen					983'614.75	
7410	Gewässerverbauungen	4'927'504.70	3'512'180.05	5'455'000.00	5'049'000.00	4'517'138.95	5'500'753.70
5020.03	Talbach Hochwasserschutz	34'790.10					34'323.65
5020.07	Wasserbauplan WBP, PGV2 Neubau ARA-Kanal	4'892'714.60			5'455'000.00	5'049'000.00	4'482'815.30
6120.01	Beiträge Bund Wasserbau Sense	2'489'544.00					
6120.04	Beiträge Kt.Bern Wasserbau Sense	786'407.20					

Investitionsrechnung

		Rechnung 2025		Budget 2025		Rechnung 2024	
		Ausgaben	Einnahmen	Ausgaben	Einnahmen	Ausgaben	Einnahmen
6120.05	Beiträge Kt. Freibrug, Wasserbau Sense		236'228.85				
79	Raumordnung	96'452.05		75'000.00		76'475.20	
	Nettoausgaben		96'452.05		75'000.00		76'475.20
790	Raumordnung	96'452.05		75'000.00		76'475.20	
	Nettoausgaben		96'452.05		75'000.00		76'475.20
7900	Raumordnung allgemein	96'452.05		75'000.00		76'475.20	
5290.03	Planungszone Laupen Süd	6'312.70				4'171.75	
5290.05	Räumliches Entwicklungskonzept REK Laupen					2'608.25	
5290.06	Ortsplanungsrevision - Umsetzung Massnahmen Regionalp	77'416.50		75'000.00			
5290.07	NSK Bahnaue	12'722.85				69'695.20	
9	Finanzen und Steuern	4'041'344.71	11'715'425.65			6'046'303.70	8'929'133.75
	Nettoeinnahmen	7'674'080.94				2'882'830.05	
99	Nicht aufgeteilte Posten	4'041'344.71	11'715'425.65			6'046'303.70	8'929'133.75
	Nettoeinnahmen	7'674'080.94				2'882'830.05	
999	Abschluss	4'041'344.71	11'715'425.65			6'046'303.70	8'929'133.75
	Nettoeinnahmen	7'674'080.94				2'882'830.05	
9990	Abschluss	4'041'344.71	11'715'425.65			6'046'303.70	8'929'133.75
5900.00	Passivierte Einnahmen	4'041'344.71				6'046'303.70	192'789.95
6900.00	Aktivierte Ausgaben		11'715'425.65				8'736'343.80

Investitionsrechnung

		Rechnung 2025		Budget 2025		Rechnung 2024	
		Ausgaben	Einnahmen	Ausgaben	Einnahmen	Ausgaben	Einnahmen
	Investitionsrechnung	15'756'770.36	15'756'770.36	13'942'400.00	5'149'000.00	14'975'437.45	14'975'437.45
5	Investitionsausgaben	15'756'770.36		13'942'400.00		14'975'437.45	
50	Sachanlagen	11'358'912.70		13'527'900.00		8'798'305.35	
5010	Strassen/Verkehrswege	480'074.20		939'900.00		547'605.80	
5010.00	Strassen/Verkehrswege	480'074.20		939'900.00		547'605.80	
5020	Wasserbau	4'927'504.70		5'455'000.00		4'517'138.95	
5020.00	Wasserbau	4'927'504.70		5'455'000.00		4'517'138.95	
5030	Übrige Tiefbauten allgemein	261'899.35				420'574.40	
5030.00	Tiefbauten Ortsantenne	261'899.35				420'574.40	
5031	Tiefbauten Wasserversorgung	1'112'443.25		1'340'000.00		601'920.20	
5031.00	Tiefbauten Wasserversorgung	1'112'443.25		1'340'000.00		601'920.20	
5032	Tiefbauten Abwasserentsorgung	1'654'955.65		2'613'000.00		579'888.80	
5032.00	Tiefbauten Abwasserentsorgung	1'654'955.65		2'613'000.00		579'888.80	
5040	Hochbauten	2'683'710.80		2'980'000.00		1'876'142.90	
5040.00	Hochbauten	2'683'710.80		2'980'000.00		1'876'142.90	
5060	Mobilien	238'324.75		200'000.00		255'034.30	
5060.00	Mobilien	238'324.75		200'000.00		255'034.30	
52	Immaterielle Anlagen	275'817.05		294'500.00		130'828.40	
5200	Informatik	120'184.15		55'500.00			
5200.00	Informatik	120'184.15		55'500.00			
5290	Übrige immaterielle Anlagen	155'632.90		239'000.00		130'828.40	
5290.00	Übrige immaterielle Anlagen	155'632.90		239'000.00		130'828.40	
56	Eigene Investitionsbeiträge	80'695.90		120'000.00			
5620	Inv.beiträge Gemeinden u.Gde.verbänden	80'695.90		120'000.00			
5620.00	Inv.beiträge Gemeinden u.Gde.verbänden	80'695.90		120'000.00			

Investitionsrechnung

		Rechnung 2025		Budget 2025		Rechnung 2024	
		Ausgaben	Einnahmen	Ausgaben	Einnahmen	Ausgaben	Einnahmen
59	Übertrag an Bilanz	4'041'344.71				6'046'303.70	
5900	Passivierte Einnahmen	4'041'344.71				6'046'303.70	
5900.00	Passivierte Einnahmen	4'041'344.71				6'046'303.70	
6	Investitionseinnahmen		15'756'770.36		5'149'000.00		14'975'437.45
61	Rückerstattungen		3'553'480.05		5'149'000.00		5'502'103.70
6110	Rückerst.Dritter f. Invest.Strassen/Verkehrswege		41'300.00		100'000.00		1'350.00
6110.02	Rückerstattung Strassenbau (städtebaul.Entwicklung)				100'000.00		
6110.04	Rückerstattung Informationskonzept						1'350.00
6110.06	Subventionen Lotteriefonds		41'300.00				
6120	Rückerst.Dritter für Inestitionen in Wasserbau		3'512'180.05		5'049'000.00		5'500'753.70
6120.01	Beiträge Bund, Wasserbau Sense		2'489'544.00		3'777'000.00		2'494'862.10
6120.04	Beiträge Kt. Bern, Wasserbau Sense		786'407.20		1'088'000.00		2'979'244.25
6120.05	Beiträge Kt. Freiburg, Wasserbau Sense		236'228.85		184'000.00		26'647.35
63	Investitionsbeiträge f.eigene Rechnung		487'864.66				544'200.00
6300	Investitionsbeiträge vom Bund		236'147.00				
6300.01	Bundesbeiträge neuer Bahnhof Laupen		236'147.00				
6310	Investitionsbeiträge von Kantonen u.Konkordaten		156'496.00				6'000.00
6310.02	Kantonsbeiträge neuer Bahnhof Laupen		153'496.00				
6310.33	Kantonsbeiträge Gillenau (Löschwasserbeitrag)		3'000.00				
6310.35	Kantonsbeiträge Neueneggstrasse (Löschwasserbeitrag)						6'000.00
6320	Inv.beiträge von Gemeinden & Gde.verbände		24'316.10				
6320.20	Inv.beiträge von Gemeinden, Abwasser		24'316.10				
6340	Inv.beiträge von öff.Unternehmungen						538'200.00
6340.01	Investitionsbeiträge für Ausbau Antenne						538'200.00
6370	Investitionsbeiträge private Haushalte		70'905.56				
6370.00	Investitionsbeiträge private Haushalte		7'393.80				
6370.01	Beiträge Dritter		63'511.76				

Investitionsrechnung

		Rechnung 2025		Budget 2025		Rechnung 2024	
		Ausgaben	Einnahmen	Ausgaben	Einnahmen	Ausgaben	Einnahmen
69	Übertarg an Bilanz		11'715'425.65				8'929'133.75
6900	Aktivierte Ausgaben		11'715'425.65				8'929'133.75
6900.00	Aktivierte Ausgaben		11'715'425.65				8'929'133.75
	Nettoinvestitionen	7'674'080.94				2'882'830.05	

Anlagenspiegel detailliert

1.1.2025 - 31.12.2025

Geschäftsjahr 2025

Istzahlen

Anlagen-Nr.	Bezeichnung	Anschaffungs- und Herstellkosten				31.12.2025	Zuschreibung Geschäftsjahr	Kumulierte Abschreibung	Buchwert 31.12.2025	Abschreibung Geschäftsjahr
		Vortrag	Zugang	Abgang	Umbuchung					
1080001001	Bauland Mühlestrasse	13'800.00	0.00	0.00	0.00	13'800.00	0.00	0.00	13'800.00	0.00
1080001004	Land Eichenweg	0.00	0.00	0.00	0.00	0.00	0.00	0.00	131'180.00	0.00
1084001001	Villa Freiburghaus	1'475'947.40	0.00	0.00	0.00	1'475'947.40	0.00	0.00	1'349'065.40	0.00
1084001003	Liegenschaft Bärenplatz 3	800'000.00	0.00	0.00	0.00	800'000.00	0.00	0.00	857'346.00	0.00
1084001004	Hirsried, Remise Platz Umschwu	1.00	0.00	0.00	0.00	1.00	0.00	0.00	2'240.00	0.00
1084001005	Trafostation Murtenstr.19	1.00	0.00	0.00	0.00	1.00	0.00	0.00	79'520.00	0.00
1084001006	Öltanklager Murtenstr.35/35a-d	604'066.30	0.00	0.00	0.00	604'066.30	0.00	0.00	604'066.30	0.00
1084001007	Kauf/Tausch altes Bahnhofareal	5'890.30	0.00	0.00	0.00	5'890.30	0.00	0.00	1'765'890.30	0.00
1084001008	Land und Unterstand Fischzucht	0.00	0.00	0.00	0.00	0.00	0.00	0.00	16'800.00	0.00
1401001001	Sanierung Allwetterplatz Prim	180'626.90	0.00	0.00	0.00	180'626.90	0.00	-76'087.90	104'539.00	9'503.00
1401001002	Erschliessung Stadtmatte 2. Et	485'203.25	0.00	0.00	0.00	485'203.25	0.00	-5'680.25	-186'877.00	-6'229.00
1401001003	Werkleitungen Gantrischweg (Strasse)	57'953.45	0.00	0.00	0.00	57'953.45	0.00	-14'489.45	43'464.00	1'449.00
1401001004	Öff. Beleuchtung Umrüstung au	116'377.20	0.00	0.00	0.00	116'377.20	0.00	-50'822.20	65'555.00	6'555.00
1401001005	Anbindung Poly an Stedtl	126'551.40	0.00	0.00	0.00	126'551.40	0.00	-31'573.40	94'978.00	3'166.00
1401001006	Verkehrsberuhigungsmassn. T30	278'976.20	0.00	0.00	0.00	278'976.20	0.00	-49'435.20	229'541.00	7'405.00
1401001007	Werkleitungen Krautgasse (Stra	6'650.70	0.00	0.00	0.00	6'650.70	0.00	-1'660.70	4'990.00	166.00
1401001008	Werkleitungen Bahnweg (Strasse	19'609.35	0.00	0.00	0.00	19'609.35	0.00	-4'410.35	15'199.00	490.00
1401001010	Sanierung Mühlestrass (Strasse	740'246.80	0.00	0.00	0.00	740'246.80	0.00	-133'329.80	606'917.00	19'578.00
1401001011	Hirsriedweg	7'963.75	0.00	0.00	0.00	7'963.75	0.00	-1'711.75	6'252.00	202.00
1401001012	Hirsried UeO Erschliessung (Str.)	92'555.55	0.00	0.00	0.00	92'555.55	0.00	-16'228.55	76'327.00	2'462.00
1401001013	Sanierung Gillenauweg 1.+2.Eta	41'690.85	0.00	0.00	0.00	41'690.85	0.00	-7'870.85	33'820.00	1'057.00
1401001014	Entw Park-/Kiesplatz Badi Laup	75'335.20	0.00	0.00	0.00	75'335.20	0.00	-29'573.20	45'762.00	3'814.00
1401001015	Gammenstrasse Werterhalt	43'837.75	0.00	0.00	0.00	43'837.75	0.00	-7'671.75	36'166.00	1'096.00
1401001016	Sanierung Spielplatz Mühlestrasse	327'728.95	0.00	0.00	0.00	327'728.95	0.00	-74'815.95	191'613.00	12'774.00
1401001017	Sanierung Feldweg Rollisweg	45'367.20	0.00	0.00	0.00	45'367.20	0.00	-2'326.20	43'041.00	1'163.00
1401001018	Knoten Krautgasse Phase 41-53	54'392.65	47'905.45	0.00	0.00	102'298.10	0.00	-4'277.10	98'021.00	2'649.45
1402001001	Tuftera-, Schmutzenmattbächli	47'207.55	0.00	0.00	0.00	47'207.55	0.00	-23'602.55	23'605.00	2'361.00
1402001002	Talbach Hochwasserschutz	2'029'257.60	34'790.10	0.00	0.00	2'064'047.70	0.00	-114'602.20	238'606.00	23'860.10
1402001003	Halimatkanal/Cheibegrabe/Rainb	238'955.35	0.00	0.00	0.00	238'955.35	0.00	-15'972.70	-32'181.00	-2'925.00
1402001004	Instandsetzung, Aufwertung u.Rückhalt Halimatkanal	59'977.50	0.00	0.00	0.00	59'977.50	0.00	-4'514.40	23'087.00	1'443.00
1402001005	Gillenau Gewässer Umleg + Renat	1'525.30	0.00	0.00	0.00	1'525.30	0.00	-915.30	610.00	305.00
1402001006	Unterhalt Talbach bei ARA	42'660.45	0.00	0.00	0.00	42'660.45	0.00	-2'697.20	15'289.00	899.00
1403101001	Werkleitungen Gantrischweg (Wasser)	47'117.15	0.00	0.00	0.00	47'117.15	0.00	-7'892.15	39'225.00	560.00
1403101002	Stadtmatte 3. Et.Erschliessung	4'404.20	0.00	0.00	0.00	4'404.20	0.00	-496.20	3'908.00	55.00
1403101003	Anschluss an WV Neueneegg	27'666.95	0.00	0.00	0.00	27'666.95	0.00	-4'500.95	23'166.00	331.00
1403101004	WL Hauszelweg	6'444.50	0.00	0.00	0.00	6'444.50	0.00	-1'130.50	5'314.00	76.00
1403101005	Erschliessung Oberau (Wasser)	65'309.50	0.00	0.00	0.00	65'309.50	0.00	-7'743.50	57'566.00	811.00
1403101006	Krautgasse Werkleitungen (Wass	104'672.00	0.00	0.00	0.00	104'672.00	0.00	-16'370.00	88'302.00	1'261.00
1403101007	Planung Werkleitungen Ortsdurc	50'757.40	0.00	0.00	0.00	50'757.40	0.00	-5'389.40	45'368.00	639.00
1403101008	Blumenweg i.V.m.UeO Hiersried	23'662.15	0.00	0.00	0.00	23'662.15	0.00	-3'109.15	17'553.00	247.00
1403101009	Grabenweg Werkleitungen	40'207.60	0.00	0.00	0.00	40'207.60	0.00	-5'949.60	34'258.00	482.00
1403101010	Mühlestrassse Werkleitungen	140'735.50	0.00	0.00	0.00	140'735.50	0.00	-20'821.50	116'914.00	1'647.00
1403101011	Hirsried UeO Erschliessung (Wa)	95'025.15	0.00	0.00	0.00	95'025.15	0.00	-9'503.15	79'522.00	1'120.00
1403101012	Sanierung Gillenauweg 1.+2.+3.Etappe	371'804.85	94'739.30	0.00	0.00	466'544.15	0.00	-43'270.15	405'274.00	5'628.30
1403101013	Erneuerung Fernsteuerungsanlag	70'053.05	0.00	0.00	0.00	70'053.05	0.00	-21'819.20	40'528.00	3'117.00
1403101014	Ersatz Wasserleitung Neueneeggstrasse	219'331.50	0.00	0.00	0.00	219'331.50	0.00	-5'724.50	207'607.00	2'696.00

Anlagenspiegel detailliert

1.1.2025 - 31.12.2025

Geschäftsjahr 2025

Istzahlen

Anlagen-Nr.	Bezeichnung	Anschaffungs- und Herstellkosten				31.12.2025	Zuschreibung Geschäftsjahr	Kumulierte Abschreibung	Buchwert 31.12.2025	Abschreibung Geschäftsjahr
		Vortrag	Zugang	Abgang	Umbuchung					
1403101015	Brunnensanierung Achetringeler	0.00	65'317.90	0.00	0.00	65'317.90	0.00	-3'265.90	62'052.00	3'265.90
1403201001	Investitionsanteil ARA-Senseta	327'055.75	0.00	0.00	0.00	327'055.75	0.00	-59'033.65	243'706.00	10'016.90
1403201002	Werkleitungen Gantrischweg (Abwasser)	165'831.50	0.00	0.00	0.00	165'831.50	0.00	-20'603.50	145'228.00	2'075.00
1403201003	Werkleitungen Bahnweg (Teil Ab	25'000.00	0.00	0.00	0.00	25'000.00	0.00	-3'125.00	21'875.00	313.00
1403201004	Werkleitungen Krautgasse (Abwa	224'765.40	0.00	0.00	0.00	224'765.40	0.00	-27'825.40	196'940.00	2'813.00
1403201005	Werkleitungssanierung Stedtl,	129'912.35	0.00	0.00	0.00	129'912.35	0.00	-10'172.35	119'740.00	1'686.00
1403201006	Erschliessung Oberau (Abwasser	1'652.75	0.00	0.00	0.00	1'652.75	0.00	-188.75	1'464.00	21.00
1403201007	Gartenstr. 46-54, Abwasserleit	1'842.50	0.00	0.00	0.00	1'842.50	0.00	-207.50	1'635.00	23.00
1403201008	Hirsried UeO Erschliessung (Abw)	307'778.60	0.00	0.00	0.00	307'778.60	0.00	-25'797.60	281'981.00	3'972.00
1403201009	Grabenweg Werkleitungen(Abwass	116'349.85	0.00	0.00	0.00	116'349.85	0.00	-13'086.85	103'263.00	1'454.00
1403201010	Mühlestrasse Werkleitungen	151'621.75	0.00	0.00	0.00	151'621.75	0.00	-17'035.75	134'586.00	1'896.00
1403201011	GEP Rahmenkredit Abwasser	165'527.05	0.00	0.00	0.00	165'527.05	0.00	-16'513.05	149'014.00	2'070.00
1403201012	Sanierung Gillenauweg 1.+2.+3.Etappe	188'239.75	-5'469.95	0.00	0.00	182'769.80	0.00	-14'322.80	168'447.00	2'339.05
1403501001	Umrüstung auf Glasfaser im Ste	65'503.90	0.00	0.00	0.00	65'503.90	0.00	-16'167.90	49'336.00	1'645.00
1403501002	Netzerv.Hirsried/ARA Sensetal	56'403.45	0.00	0.00	0.00	56'403.45	0.00	-11'280.45	45'123.00	1'410.00
1403501003	Ausbau Leitungsnetz Antenne	6'243'868.85	261'899.35	0.00	0.00	6'505'768.20	0.00	-552'771.44	4'200'135.00	127'276.59
1404001001	Sanierung Aula	62'305.95	0.00	0.00	0.00	62'305.95	0.00	-22'924.95	39'381.00	2'625.00
1404001002	Ersatz Fenster Primarschulhaus	115'038.55	0.00	0.00	0.00	115'038.55	0.00	-43'900.55	71'138.00	4'742.00
1404001003	Erneuerung Fenster OS-Turnhal	5'183.80	0.00	0.00	0.00	5'183.80	0.00	-2'070.80	3'113.00	207.00
1404001005	San./Unterhalt Schulanlage	36'288.30	0.00	0.00	0.00	36'288.30	0.00	-8'947.30	27'341.00	1'608.00
1404001007	Prim; San. Brunnen/Figuren	57'588.80	0.00	0.00	0.00	57'588.80	0.00	-6'143.80	20'345.00	636.00
1404001010	Sanierung Turnhalle	68'192.00	0.00	0.00	0.00	68'192.00	0.00	-14'322.00	53'870.00	2'046.00
1404001011	Schulraum- und Unterhaltsplanung	160'155.25	0.00	0.00	0.00	160'155.25	0.00	-95'359.25	64'796.00	21'599.00
1404001012	Kindergartenprovisorium inkl.Mobiliar	87'615.35	0.00	0.00	0.00	87'615.35	0.00	-42'056.35	45'559.00	11'390.00
1404001013	Umbaumassnahmen Primarschulhaus	313'268.65	0.00	0.00	0.00	313'268.65	0.00	-64'328.65	248'940.00	13'102.00
1404001015	Ersatz Heizung Anschluss an Fernwärme (Burgergde.)	72'040.60	0.00	0.00	0.00	72'040.60	0.00	-11'527.60	60'513.00	2'882.00
1404001016	Neubau/Ersatzbau Kindergarten Projekt	162'039.50	-4'411'455.25	0.00	0.00	-4'249'415.75	0.00	-48'611.50	113'428.00	16'204.00
1404001017	Schliessanlage Schulhäuser	0.00	143'627.80	0.00	0.00	143'627.80	0.00	-5'984.80	137'643.00	5'984.80
1404001018	Umbaumassnahmen Sekundarschulhaus/Lehrerarbeitszim	109'768.60	227.90	0.00	0.00	109'996.50	0.00	-8'790.50	101'206.00	4'399.90
1404001019	Beleuchtungersatz Turnhallen	0.00	91'983.60	0.00	0.00	91'983.60	0.00	-3'832.60	88'151.00	3'832.60
1404001020	Neubau/Ersatzbau Kindergarten/Tagesschule	0.00	4'411'455.25	0.00	0.00	4'411'455.25	0.00	-176'458.25	4'234'997.00	176'458.25
1406001001	Tanklöschfahrzeug	541'247.00	0.00	0.00	0.00	541'247.00	0.00	-243'559.00	297'688.00	27'062.00
1406001002	Ersatz EDV-Anlage Schule	3'457.10	0.00	0.00	0.00	3'457.10	0.00	-3'457.10	0.00	0.00
1406001003	Anschaffung Kommunalfahrzeug	237'683.60	0.00	0.00	0.00	237'683.60	0.00	-118'840.60	118'843.00	11'884.00
1406001004	Ersatz Kommunalfahrzeug Puma	151'000.00	0.00	0.00	0.00	151'000.00	0.00	-67'950.00	83'050.00	7'550.00
1406001005	Lindner Trac,Pflug/Kran,Zusatz	69'616.50	0.00	0.00	0.00	69'616.50	0.00	-24'366.50	45'250.00	3'481.00
1406001006	Ersatz Landrover	64'120.70	0.00	0.00	0.00	64'120.70	0.00	-64'120.70	0.00	0.00
1406001007	2 Motorspritzen Ziegler mit Anhänger	84'811.15	0.00	0.00	0.00	84'811.15	0.00	-21'203.15	63'608.00	4'240.00
1406001008	Böschungsmäherausleger; Anbaugerät	61'607.20	0.00	0.00	0.00	61'607.20	0.00	-24'644.20	36'963.00	6'161.00
1406001009	Neubau Kindergarten; Möblierung	0.00	74'057.15	0.00	0.00	74'057.15	0.00	-8'228.15	65'829.00	8'228.15
1406001010	Mobiles Office für Schluanlagae, Rollkorpus	62'244.35	0.00	0.00	0.00	62'244.35	0.00	-12'448.35	49'796.00	6'224.00

Anlagenspiegel detailliert

1.1.2025 - 31.12.2025

Geschäftsjahr 2025

Istzahlen

Anlagen-Nr.	Bezeichnung	Anschaffungs- und Herstellkosten				31.12.2025	Zuschreibung Geschäftsjahr	Kumulierte Abschreibung	Buchwert 31.12.2025	Abschreibung Geschäftsjahr
		Vortrag	Zugang	Abgang	Umbuchung					
1406101001	Wasserzählerersatz elektronisch, Fernablesung	246'091.15	0.00	0.00	0.00	246'091.15	0.00	-77'922.15	168'169.00	12'012.00
1406601002	Schlauchverlegerfahrzeug	174'677.10	0.00	0.00	0.00	174'677.10	0.00	-23'280.10	151'397.00	8'906.00
1406601003	Persönliche Schutzausrüstung und Spinds	127'472.35	0.00	0.00	0.00	127'472.35	0.00	-25'494.35	101'978.00	12'747.00
1407001003	Möblierung Bahnhof (P&R,B&R,K&R)	1'641'450.95	54'654.25	0.00	0.00	1'696'105.20	0.00	0.00	617'601.15	0.00
1407001004	Verkehrssanierung städtebaul.Entwicklung Strassenb	942'352.00	377'030.40	0.00	0.00	1'319'382.40	0.00	0.00	1'319'382.40	0.00
1407001007	Wasserbauplan WBP,PGV2,Neubau ARA-Kanal	12'842'916.45	4'892'714.60	0.00	0.00	17'735'631.05	0.00	0.00	4'869'567.25	0.00
1407001009	Pavillon Bahnhof und Umgebung (Architekturauftrag)	123'704.30	484.10	0.00	0.00	124'188.40	0.00	0.00	124'188.40	0.00
1407001012	Neubau Doppelkindergarten + Tagesschule	1'963'583.75	2'447'871.50	0.00	0.00	4'411'455.25	0.00	0.00	0.00	0.00
1407001013	TLF/Ersteinsatzfahrzeug Region Ost (Magazin Mauss)	0.00	164'267.60	0.00	0.00	164'267.60	0.00	0.00	164'267.60	0.00
1407101001	WV-Sanierung Leitung Verkehrssanierung	720'386.70	730'275.05	0.00	0.00	1'450'661.75	0.00	0.00	1'443'267.95	0.00
1407101002	Erstellung Trink- und Löschwasserleitung Oberau	291'816.10	222'111.00	0.00	0.00	513'927.10	0.00	0.00	513'927.10	0.00
1407201001	Abwasser; Sanierung Leitung Verkehrssanierung	1'587'241.45	1'657'788.85	0.00	0.00	3'245'030.30	0.00	0.00	3'245'030.30	0.00
1409901001	Bestehendes VV allg. Haushalt	7'941'541.90	0.00	0.00	0.00	7'941'541.90	0.00	-7'219'582.90	721'959.00	721'958.00
1409910001	Bestehendes VV Wasserversorgun	1'195'862.70	0.00	0.00	0.00	1'195'862.70	0.00	-1'195'862.70	0.00	0.00
1409920001	Bestehendes VV Abwasserentsorg	1.00	0.00	0.00	0.00	1.00	0.00	0.00	1.00	0.00
1409950001	Bestehendes VV Ortsantenne	17'217.70	0.00	0.00	0.00	17'217.70	0.00	-15'651.70	1'566.00	1'565.00
1420001001	Ersatz EDV-Anlage Schule	64'076.55	0.00	0.00	0.00	64'076.55	0.00	-64'076.55	0.00	0.00
1420001002	EDV-Anlage Gemeindeverwaltung, Teilersatz	144'092.40	0.00	0.00	0.00	144'092.40	0.00	-144'092.40	0.00	0.00
1420001003	Verwaltung; Outsourcing/Überarbeitung Informatik	145'837.90	0.00	0.00	0.00	145'837.90	0.00	-116'138.90	29'699.00	29'698.00
1420001004	Netzwerk Schule Laupen	173'003.05	1'386.55	0.00	0.00	174'389.60	0.00	-133'736.60	40'653.00	40'652.55
1420001005	Ersatzbeschaffung ICT-Schülergeräte	73'445.90	118'797.60	0.00	0.00	192'243.50	0.00	-84'343.50	107'900.00	53'949.60
1429001001	Behörden- und Verwaltungsreorg	48'661.80	0.00	0.00	0.00	48'661.80	0.00	-48'661.80	0.00	0.00
1429001002	Städtebauliche Entwicklung	537'712.70	0.00	0.00	0.00	537'712.70	0.00	-527'433.25	3'368.00	0.00
1429001003	Planungszone Bösingenstrasse	23'123.40	0.00	0.00	0.00	23'123.40	0.00	-23'123.40	0.00	0.00
1429001004	Planungszone Laupen Süd	136'611.58	6'312.70	0.00	0.00	142'924.28	0.00	-106'491.28	36'433.00	12'144.70
1429001005	Räumliches Entwicklungskonzept Laupen	212'095.30	0.00	0.00	0.00	212'095.30	0.00	-172'335.30	39'760.00	13'253.00
1429001006	Teilrevision Ortsplanung; Gewässerraum	70'763.45	0.00	0.00	0.00	70'763.45	0.00	-27'674.45	43'089.00	7'181.00
1429001007	Langzeitarchiv; Überprüfung + Coaching (GR v.17.	19'963.80	0.00	0.00	0.00	19'963.80	0.00	-7'984.80	11'979.00	1'996.00
1429001008	NSK Bahnaue	75'034.40	12'722.85	0.00	0.00	87'757.25	0.00	-18'680.25	69'077.00	9'867.85
1429001009	Neue Gemeindedwebseite Laupen	54'353.20	59'180.85	0.00	0.00	113'534.05	0.00	-17'446.05	96'088.00	12'010.85
1429001010	Ortsplanungsrevision	0.00	77'416.50	0.00	0.00	77'416.50	0.00	-7'741.50	69'675.00	7'741.50
1429101001	GWP Rahmenkredit Wasser	0.00	0.00	0.00	0.00	0.00	0.00	-901.00	-901.00	-451.00

Anlagenspiegel detailliert

1.1.2025 - 31.12.2025

Geschäftsjahr 2025

Istzahlen

Anlagen-Nr.	Bezeichnung	Vortrag	Anschaffungs- und Herstellkosten			31.12.2025	Zuschreibung Geschäftsjahr	Kumulierte Abschreibung	Buchwert 31.12.2025	Abschreibung Geschäftsjahr
			Zugang	Abgang	Umbuchung					
1429101002	Erneuerung Gebrauchswasserkonzession, bis 31.5.58	75'600.00	0.00	0.00	0.00	75'600.00	0.00	-13'230.00	62'370.00	1'890.00
1429201001	GEP Rahmenkredit Abwasser	4'113.75	0.00	0.00	0.00	4'113.75	0.00	-4'113.75	0.00	2'057.00
1429201002	Überarbeitung GEP	209'615.45	2'636.75	0.00	0.00	212'252.20	0.00	-212'252.20	0.00	35'272.75
1429501001	Ortsantenne Abklärung Netzzust	25'840.00	0.00	0.00	0.00	25'840.00	0.00	-25'840.00	0.00	0.00
1429501002	Planungskredit Umsetzung Glasf	32'186.00	0.00	0.00	0.00	32'186.00	0.00	-32'186.00	0.00	0.00
1429501003	Planungskr.Umsetzung Glas.P.3	24'100.00	0.00	0.00	0.00	24'100.00	0.00	-24'100.00	0.00	0.00
1446001001	Darlehen Heimverein Pfadi Mits	9'000.00	0.00	0.00	0.00	9'000.00	0.00	0.00	0.00	0.00
1462001001	Schwimmbad Sanierung	188'458.60	0.00	0.00	0.00	188'458.60	0.00	-53'521.60	134'937.00	7'496.00
1462001002	Sportplatz San.Dach/Garderobe	43'371.00	0.00	0.00	0.00	43'371.00	0.00	-12'145.00	31'226.00	1'735.00
1462001003	Schwimmbad Sanierung/Photovolatkanlage 2025	0.00	80'695.90	0.00	0.00	80'695.90	0.00	-3'227.90	77'468.00	3'227.90
Gesamttotal		52'191'550.63	11'715'425.65	0.00	0.00	63'906'976.28	0.00	-13'202'734.82	34'053'833.15	1'613'647.69