



Einwohnergemeinde Laupen



JAHRESRECHNUNG 2020

INHALTSVERZEICHNIS

0 Auf einen Blick (Management Summary)	4
1 Berichterstattung	7
1.2 Übersicht Erfolgsrechnung	11
1.3 Bericht Spezialfinanzierungen	12
2 ECKDATEN	13
2.1 Übersicht	13
2.2 Selbstfinanzierung / Finanzierungsergebnis	13
2.3 Gestufte Erfolgsausweise	15
2.3.1 Gesamthaushalt	15
2.3.2 Allgemeiner Haushalt	16
2.3.3 Wasserversorgung	17
2.3.4 Abwasserentsorgung	18
2.3.5 Abfall	19
2.3.6 Feuerwehr Regio Laupen	20
2.3.7 Ortsantenne	21
3 BILANZ	22
4 FUNKTIONEN	23
4.1 Erfolgsrechnung	23
4.2 Investitionsrechnung	24
5 SACHGRUPPEN	25
5.1 Erfolgsrechnung	25
5.2 Investitionsrechnung	26
6 GELDFLUSSRECHNUNG	27
7 FINANZKENNZAHLEN	31

7.1 Gesamthaushalt	31
7.2 Allgemeiner Haushalt	32
7.3 Spezialfinanzierung Wasserversorgung.....	32
7.4 Spezialfinanzierung Abwasserentsorgung	33
7.5 Spezialfinanzierung Abfall	33
7.6 Spezialfinanzierung Regio Feuerwehr Laupen	34
7.7 Spezialfinanzierung Antenne	34
8 ANTRAG DER EXEKUTIVE.....	35
9 BESTÄTIGUNGSBERICHT	37
10 GENEHMIGUNG DER JAHRESRECHNUNG	39
11 ANHANG	40
11.1 Regelwerk	40
11.1.1 Angewendetes Regelwerk.....	40
11.1.2 Bewertung Finanzvermögen (s. Art. 32d Abs. b FHDV).....	40
11.1.3 Bewertung Verwaltungsvermögen.....	41
11.1.4 Aktivierungsgrenzen.....	41
11.1.5 Bestehendes Verwaltungsvermögen	41
11.2 Grundlagen der Jahresrechnung	41
11.3 Eigenkapitalnachweis	42
11.4 Rückstellungsspiegel.....	43
11.5 Beteiligungsspiegel.....	44
11.6 Gewährleistungsspiegel.....	45
11.7 Anlagespiegel.....	46
11.8 Kreditkontrolle	49
11.8.1 Verpflichtungskredite für Investitionen.....	49
11.8.2 Nachkredite.....	53
11.9 Weitere massgebende Angaben.....	56

12 DETAILS ZUR RECHNUNG	58
12.1 Bilanz	58
12.2 Erfolgsrechnung nach Funktionen	67
12.3 Erfolgsrechnung nach Sachgruppen.....	94
12.4 Investitionsrechnung nach Funktionen.....	129
12.5 Investitionsrechnung nach Sachgruppen	135
12.6 Anhang zur Jahresrechnung Anlagespiegel Finanz- und Verwaltungsvermögen Detail.....	138

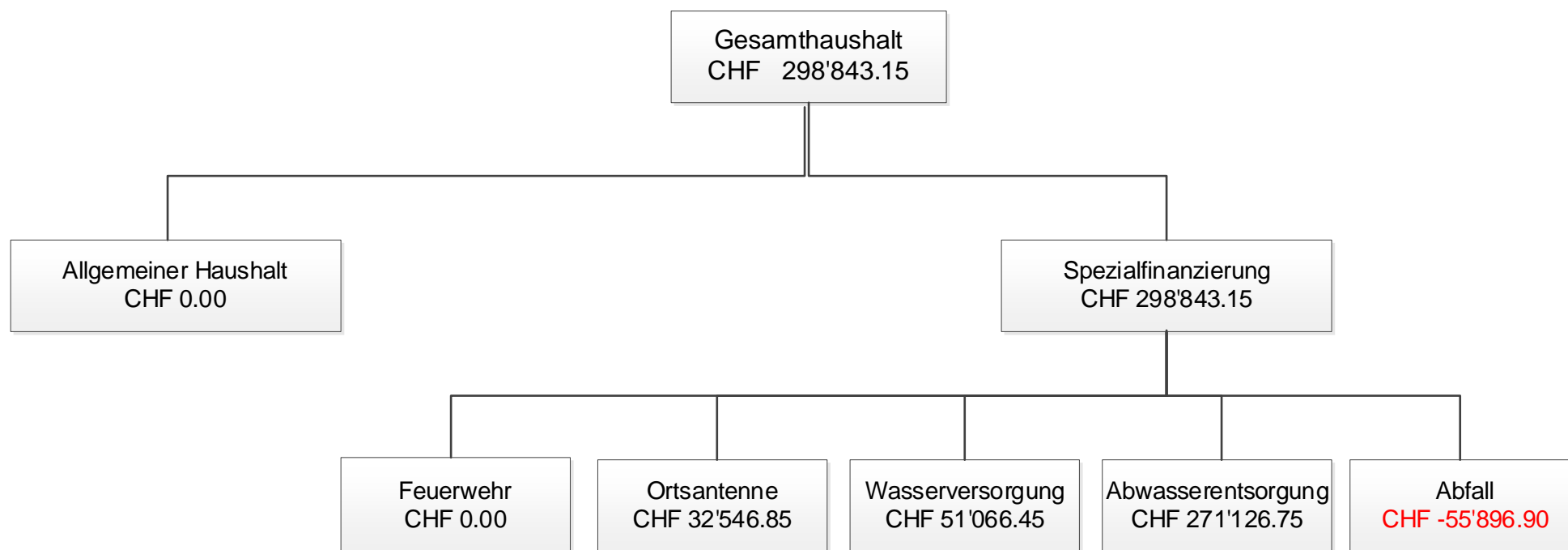
0 Auf einen Blick (Management Summary)

Die Jahresrechnung 2020 schliesst mit einem Gesamtertrag von CHF 15'056'958.52 und einem Gesamtaufwand von CHF 15'056'958.52 ab. Daraus resultiert im Allg. Haushalt (ohne Spezialfinanzierungen) ein ausgeglichenes Ergebnis und in den gebührenfinanzierten Spezialfinanzierungen Ertragsüberschüsse von CHF 298'843.15. Die SF Feuerwehr Regio Laupen schliesst ausgeglichen ab. Die SF Feuerwehr Laupen schliesst mit CHF 47'895.20 Aufwandüberschuss zu Lasten des Allgemeinen Haushaltes ab.

Der Gesamthaushalt schliesst mit einem Ertragsüberschuss von CHF 298'843.15 ab. Für das Rechnungsjahr 2020 sind für die Einwohnergemeinde Laupen zusätzliche Abschreibungen nach Art. 84 GV vorzunehmen. Die zusätzlichen Abschreibungen in die finanzpolitische Reserve (Eigenkapital) betragen CHF 529'835.67.

Da im Rechnungsjahr 2020 ein Ertragsüberschuss von CHF 529'835.67 ausgewiesen wird und die ordentlichen Abschreibungen von CHF 1'331'139.05 kleiner sind als die Nettoinvestitionen des Allgemeinen Haushaltes von CHF 2'337'324.13.

Das bessere Ergebnis ist vor allem auf den tieferen Abschreibungsaufwand aufgrund der Verschiebung der Projektkosten (städtebauliche Massnahmen inkl. Wasserbau Sense) in die Anlage im Bau zu begründen. Massgebend zum guten Ergebnis haben auch die Steuern beitragen. Bei den Grundstückgewinnsteuern konnte ein ausserordentlicher Gewinn von rund CHF 446'000.00 realisiert werden. (Weitere Details sind aus der Erfolgsrechnung nach Funktionen ab Seite 67 zu entnehmen.)



Die Jahresrechnung enthält eine Geldflussrechnung (Art. 32a FHDV). Sie zeigt, wie sich die flüssigen Mittel und die kurzfristigen Geldanlagen aufgrund von Ein- und Auszahlungen in der Berichtsperiode verändert haben (Cash Flow).

Die Einwohnergemeinde Laupen hat einen Zufluss aus betrieblicher Tätigkeit von CHF 3'395'780.05. Hingegen gibt es einen Abfluss von Mitteln aus der Investitionstätigkeit von CHF 3'752'663.71, sowie einen Abfluss aus der Finanzierungstätigkeit von CHF 685'548.31. Dies kann damit erklärt werden, dass im Berichtsjahr keine Fremdfinanzierung vorgenommen werden musste.

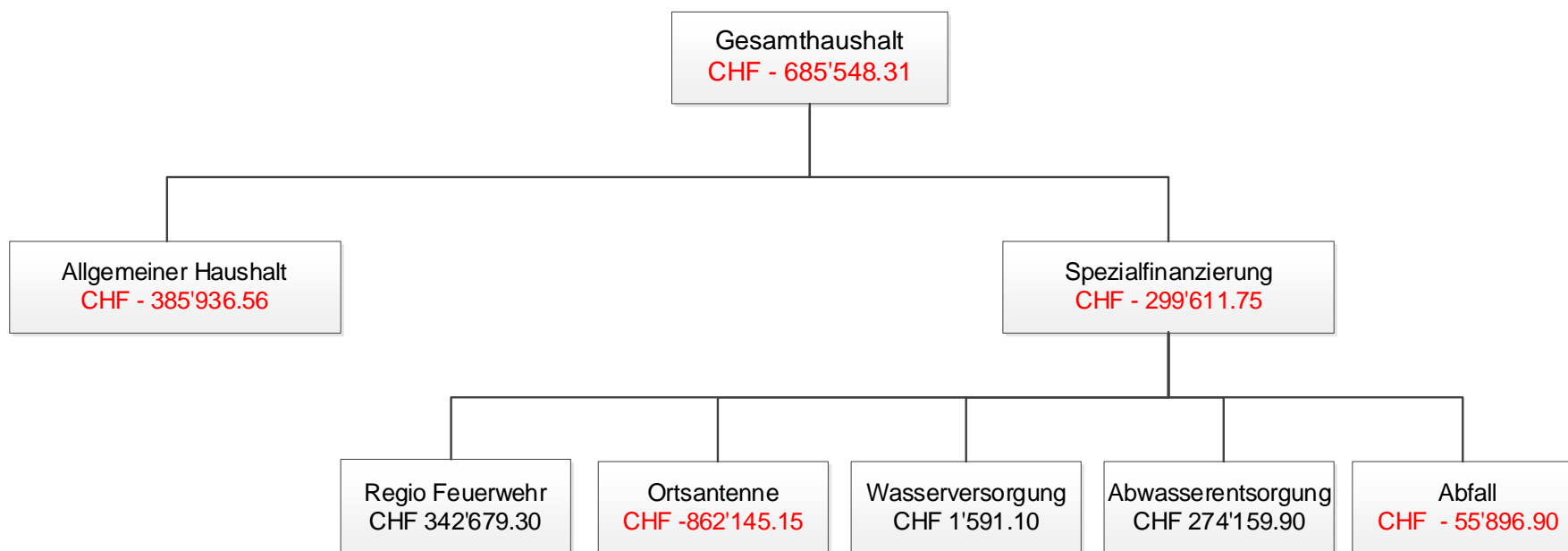
Zusammenfassung nach Tätigkeit

2020

2019

Total Geldfluss aus betrieblicher Tätigkeit	CHF	3'395'780.05	CHF	2'245'674.82
Total Geldfluss aus Investitionstätigkeit	CHF	3'752'663.71	CHF	2'239'834.55
Total Geldfluss aus Finanzierungstätigkeit	CHF	685'548.31	CHF	32'146.20
Total Geldfluss Gesamthaushalt	CHF	1'042'431.97	CHF	26'305.83

Geldflussrechnung



*Die Geldflüsse der Spezialfinanzierungen sind netto dargestellt. Das heisst die betriebliche Tätigkeit abzüglich Investitionstätigkeit ergibt den Geldfluss netto.

Die wichtigsten Geschäftsfälle der Erfolgsrechnung (Aufwand und Ertrag)

In der Jahresrechnung 2020 kann bei den Grundstückgewinnsteuern ein ausserordentlicher Ertrag verbucht werden. Bei den Sonderveranlagungen und Liegenschaftssteuern können ebenfalls höhere Erträge verbucht werden. Beim Abschreibungsaufwand kann aufgrund der Umbuchung der Projektkosten für das städtebauliche Projekt in die Anlage im Bau tiefere Abschreibungen realisiert werden.

Im Gegenzug müssen Mehraufwendungen beim Anteil Lehrergehälter an Kanton verbucht werden. Bei den Beiträgen an Gemeinden und Gemeindeverbänden offene Jugendarbeit müssen Mehraufwendungen aus Abgrenzungen Vorjahre vorgenommen werden. Gemäss Gemeinderatsbeschluss 2021-42 vom 12.04.2021 wird eine einmalige Einlage in den Altstadtsanierungsfonds beschlossen. Vor allem der ausserordentliche Grundstückgewinn und der tiefere Abschreibungsaufwand tragen zum guten Ergebnis bei. Aufgrund der gesetzlichen Vorgabe muss das positive Ergebnis in die finanzpolitische Reserve eingelegt werden und die Jahresrechnung schliesst im Allgemeinen Haushalt ausgeglichen ab.

Die nachfolgende Tabelle zeigt die wichtigsten Positionen, welche das Ergebnis der Jahresrechnung 2020 beeinflusst haben:

Konto-Nr.	Minderaufwand (-) / Mehrertrag (+)		Betrag CHF	Bemerkungen
5451.3632.01	Beiträge an Gemeinden und Gemeindeverbände	-	110'228.30	weniger Betreuungsgutscheine als budgetiert
5452.3632.01	Beiträge an Gemeinden und Gemeindeverbände	-	72'335.05	weniger Betreuungsgutscheine als budgetiert
6150.3300.11	Planm.Abschreibungen Strassen u.Verekehrswege	-	60'000.00	Wegfall Abschreibungen, da Umbuchung in Anlage im Bau
6150.3300.91	Planm.Abschreibungen imm.Anlagen	-	140'000.00	Wegfall Abschreibungen, da Umbuchung in Anlage im Bau
5799.4612.01	Entschädigung v.Gemeinden u. Gemeindeverbänden	+	91'922.50	Lastenanteile Anschlussgemeinden gem.GSI
9100.4002.01	Quellensteuern	+	33'573.65	mehr Steuereinnahmen als budgetiert
9101.4022.01	Grundstückgewinnsteuern	+	599'196.35	ausserordentlicher Grundstückgewinn
9101.4022.10	Sonderveranlagungen	+	35'981.60	mehr Steuereinnahmen als budgetiert
9102.4021.01	Liegenschaftssteuern	+	120'943.55	mehr Steuereinnahmen aufgrund neuer amtl.Bewertung
	Mehraufwand (+) / Minderertrag (-)			
2120.3611.02	Anteil Lehrergehälter an Kanton	+	77'355.00	höherer Anteil Lehrerlöhne (Eröffnung Klasse)
3120.3893.01	Einlagen in Altstadtsanierungsfonds	+	100'000.00	Einlage gem. GRB-Beschluss 2021-42 v.12.04.2021
5444.3632.01	Beiträge an Gemeinden und Gemeindeverbänden	+	79'034.80	Ausbuchung abgrenzter Aufwand Vorjahre
5799.4612.01	Entschädigung vom Kanton	-	284'088.90	tieferer Lastenanteil da weniger Betreuungsgutscheine
9100.4010.40	Aktive Steuerauscheidungen Gewinnsteuern	-	46'738.65	tiefere Einnahmen als geplant

1 Berichterstattung

Allgemeines

Die Jahresrechnung 2020 wurde nach dem neuen Rechnungslegungsmodell HRM2, gemäss Art. 70 Gemeindegesetz (GG, [BSG 170.11]), erstellt.

ERFOLGSRECHNUNG

Ergebnis Gesamthaushalt

Der Gesamthaushalt schliesst mit einem Ertragsüberschuss von CHF 298'843.15 ab. Budgetiert wurde ein Aufwandüberschuss von CHF 10'274.00. Die Besserstellung gegenüber dem Budget 2020 beträgt CHF 309'117.15. Dies ist auf die Ertragsüberschüsse aus den Spezialfinanzierungen zurückzuführen.

Ergebnis Allgemeiner Haushalt

Der Allgemeine Haushalt schliesst mit einem ausgeglichenen Ergebnis ab. Budgetiert wurde ebenfalls ein ausgeglichenes Ergebnis. Das ausgeglichene Ergebnis entsteht aufgrund der gesetzlichen Vorgabe, dass der Ertragsüberschuss von CHF 529'835.67 in die finanzpolitische Reserve (Eigenkapital) eingelegt werden muss.

Spezialfinanzierungen (gebührenfinanzierte Bereiche gem. Art. 30 Bst. B FHDV)

SF Wasserversorgung

Die Wasserversorgung (Funktion 7101) schliesst mit einem Ertragsüberschuss von CHF 55'066.45 ab. Budgetiert wurde ein Aufwandüberschuss von CHF 48'570.00. Die Besserstellung gegenüber dem Budget 2020 beträgt CHF 103'636.45. Der Saldo der Spezialfinanzierung (Konto 29001.01, Spezialfinanzierung im Eigenkapital) beträgt per 31.12.2020 CHF 2'554'093.20. Der Saldo der Spezialfinanzierung Werterhalt (Konto 29301.01, Vorfinanzierungen) beträgt per 31.12.2020 CHF 30'670.55.

SF Abwasserentsorgung

Die Abwasserentsorgung (Funktion 7201) schliesst mit einem Ertragsüberschuss von CHF 271'126.75 ab. Budgetiert wurde ein Ertragsüberschuss von CHF 64'731.00. Die Besserstellung gegenüber dem Budget 2020 beträgt CHF 206'395.75. Der Saldo der Spezialfinanzierung (Konto 29002.01, Spezialfinanzierung im Eigenkapital) beträgt per 31.12.2020 CHF 1'058'011.39. Der Saldo der Spezialfinanzierung Werterhalt (Konto 29302.01, Vorfinanzierungen) beträgt per 31.12.2020 CHF 3'066'627.80.

SF Abfallbeseitigung

Die Abfallbeseitigung (Funktion 7301) schliesst mit einem Aufwandüberschuss von CHF 55'896.90 ab. Budgetiert wurde ein Aufwandüberschuss von CHF 72'300.00. Die Besserstellung gegenüber dem Budget 2020 beträgt CHF 16'403.10. Der Saldo der Spezialfinanzierung (Konto 29003.01, Spezialfinanzierung im Eigenkapital) beträgt per 31.12.2020 CHF 437'561.40.

Übrige Spezialfinanzierungen mit Gemeindereglement

SF Feuerwehr

Die Feuerwehr Regio Laupen schliesst wie budgetiert ausgeglichen ab. Sämtliche Aufwände werden den Anschlussgemeinden Ferenbalm, Kriechenwil, Laupen und Mühleberg in Rechnung gestellt. Die Spezialfinanzierung Feuerwehr Laupen ist eine einseitige Spezialfinanzierung. Dies bedeutet, dass die Aufwandüberschüsse dem Allgemeinen Haushalt belastet werden. Der Aufwandüberschuss im Jahr 2020 beträgt CHF 47'895.20 und belastet den Allgemeinen Haushalt mit diesem Betrag.

SF Antennen- und Kabelanlagen

Die Ortsantenne (Funktion 3321) schliesst mit einem Ertragsüberschuss von CHF 32'546.85 ab. Budgetiert wurde ein Ertragsüberschuss von CHF 21'135.00. Die Besserstellung gegenüber dem Budget 2020 beträgt CHF 11'411.85. Der Saldo der Spezialfinanzierung (Konto 29005.01, Spezialfinanzierung im Eigenkapital) beträgt per 31.12.2020 CHF 983'156.25.

Wesentliches zur Erfolgsrechnung anhand der Sachgruppen des Gesamthaushaltes

Personalaufwand (30)

Der Personalaufwand ist CHF 12'639.25 höher als budgetiert. Dies ist auf die diversen Personalwechsel zurückzuführen.

Sach- und übriger Betriebsaufwand (31)

Die Besserstellung von CHF 666'327.73 ist auf den Minderaufwand beim Unterhalt Tiefbau zurückzuführen. Die Spezialfinanzierungen Wasserversorgung und Abwasserentsorgung musste weniger in den Tiefbauunterhalt investieren, aber vor allem in der Spezialfinanzierung Abfallentsorgung fiel der Aufwand und Ertrag nicht an, weil die Sanierung Kugelfänge noch nicht ausgeführt wurde. Für die Jahresrechnung 2021 ist ein entsprechende Nachkredit zu beantragen.

Abschreibungen Verwaltungsvermögen (33)

Der Minderaufwand von CHF 258'844.25 ist auf tiefere Abschreibungen zurückzuführen. Die Projektkosten für das städtebauliche Projekt bzw. Sanierung Wasserbau Sense konnten in die Anlagen im Bau umgebucht werden. Anlagen im Bau werden erst nach Vollendung dieses Projekts abgeschrieben. Im Vergleich zum Vorjahr wurden rund CHF 1.424 Mio. mehr in die Bauwerke der Gemeinde Laupen investiert.

Finanzaufwand (34)

Die Schlechterstellung von CHF 16'387.45 gegenüber dem Budget 2020 ist auf die Vergütungszinse NESKO zurückzuführen.

Einlagen in Fonds und Spezialfinanzierungen (35)

Der Mehraufwand von CHF 206'450.35 gegenüber dem Budget 2020 ist einerseits mit den Mehreinnahmen aus Anschlussgebühren (Wasser und Abwasser), andererseits mit den positiven Abschlüssen der Spezialfinanzierungen, vor allem Abwasser, zu begründen.

Transferaufwand (36)

Der Minderaufwand von CHF 37'750.90 gegenüber dem Budget 2020 ist auf die tieferen Lastenausgleichsanteile Sozialhilfe, Ergänzungsleistung, an die Beiträge der Kinderbetreuung und Abwasserentsorgung zu begründen.

Fiskalertrag (Steuern) (40)

Die Steuereinnahmen bzw. der Fiskalertrag schliesst in diesem Jahr mit CHF 681'948.75 ab. Dies ist insbesondere auf den ausserordentlichen Grundstückgewinn, den höheren Einnahmen Sonderveranlagungen und Liegenschaftssteuern (neue Amtliche Bewertung 2020) zurückzuführen.

Regalien und Konzessionen (41)

Die Mindereinnahme um CHF 1'582.00 ist auf die tiefere Konzessions-Rückvergütung der BKW AG zu begründen.

Entgelte (42)

Die Mehreinnahmen von CHF 173'586.33 begründen sich vor allem auf höhere Gebührenerträge.

Finanzertrag (44)

Der leicht höhere Finanzertrag von CHF 4'087.80 schliesst beinahe ausgeglichen ab.

Entnahmen Fonds und Spezialfinanzierungen (45)

Die Entnahmen aus den Spezialfinanzierungen schliessen mit CHF 16'238.50 Mehrertrag ab. Dies ist auf die höhere Entnahme in er Wasserversorgung zu begründen.

Transferertrag (46)

Der Transferertrag schliesst mit CHF 582'542.60 tiefer ab als im Budget 2020 geplant. Dies ist auf die noch nicht ausgeführte Sanierung der Kugelfänge und die damit einhergehenden Rückerstattungen, sowie tieferen Auszahlung an Betreuungsgutscheine und den damit verbundenen tieferen Rückerstattungen zurückzuführen.

Finanz- und Lastenausgleich (Darstellung netto Abgaben minus Rückerstattungen vom Kanton)

	Rechnung 2020	Budget 2020	Rechnung 2019
Lehrergehälter Kindergarten	152'171.60	174'320.00	99'420.25
Lehrergehälter Primarschule	677'426.35	661'840.00	716'367.75
Lehrergehälter Sekundarschule	535'521.35	566'670.00	505'662.50
Ergänzungsleistungen	726'400.00	735'200.00	704'251.00
Familienzulagen	14'215.00	18'930.00	18'875.00
Lastenausgleich Sozialhilfe	1'107'545.65	1'028'400.00	1'025'819.25
Gemeindeanteil öffentlicher Verkehr	228'086.00	231'800.00	215'602.00
neue Aufgabenteilung	591'376.00	583'700.00	591'715.00
Total Zahlungen Lastenverteiler netto	4'032'741.95	4'000'860.00	3'877'712.75
Disparitätenabbau	370'767.00	402'100.00	363'224.00
Mindestausstattung	0.00	0.00	0.00
geografisch-topografische Lasten	0.00	0.00	0.00
soziodemografische Lasten	43'441.00	40'000.00	39'195.00
Total Rückerstattungen Finanzausgleich netto	414'208.00	442'100.00	402'419.00

Aktivierungsgrenze

Der Gemeinderat belastet einzelne Investitionen bis zum Betrag von CHF 50'000.00 (maximal bis zur Aktivierungsgrenze gemäss Art. 79 a GV) der Erfolgsrechnung. Er verfolgt dabei eine konstante Praxis.

Nettoinvestitionen

Im Jahr 2020 wurden netto CHF 4'058'514.08 in Projekte für die Gemeinde investiert. Geplant waren Nettoinvestitionen von CHF 6'554'500.00. Die massiv tieferen Investitionen sind auf Projektverschiebungen zurückzuführen. Grundsätzlich ist festzuhalten, dass nie alle geplanten Projekte zeitgerecht ausgeführt werden können.

Die wichtigsten nicht ausgeführten bzw. teilweise aufgeführten oder verschobenen Investitionsgeschäfte sind:

Schulliegenschaften: Primarschule Estrichdämmung (CHF 90'000.00), Werterhalt Schulanlage: Turnhallen (CHF 70'000.00)
Antennenanlagen: Ausbau Leitungsnetz (CHF 1'500'000.00; teilweise ausgeführt)
Gemeindestrassen: Sanierung Zollgässli (CHF 70'000.00), Verkehrssanierung städtebauliche Entwicklung (CHF 2'600'000.00)
Wasserversorgung: Erneuerung Werterhalt (CHF 200'000.00), Sanierung Leitung Verkehrssanierung (CHF 500'000.00)
Abwasserentsorgung: Sanierung Krankenhausweg (CHF 119'000.00)

Weitere Details sind ab Seite 129, Investitionsrechnung nach Funktionen zu entnehmen.

Bilanz

Das Finanzvermögen hat sich um CHF 548'556.94 vermindert. (Siehe auch Fremdkapital)

Das Verwaltungsvermögen nimmt um die getätigten Investitionen abzüglich der Abschreibungen um CHF 2'742'847.70 zu. Für das Rechnungsjahr 2020 sind zusätzlichen Abschreibungen nach Art. 84 GV (Allgemeiner Haushalt) im Betrag von CHF 639'835.67 vorzunehmen, da der Allgemeine Haushalt einen Ertragsüberschuss ausweist und der Abschreibungsaufwand unter den Nettoinvestitionen liegt.

Die Zunahme im Fremdkapital um CHF 620'824.19 ist mit dem höheren Bestand bei den laufenden Verbindlichkeiten (Kreditoren) zu begründen.

Das Eigenkapital inkl. Spezialfinanzierungen nimmt netto um CHF 1'573'466.57 zu. Dieser Zuwachs setzt sich wie folgt zusammen:

- Spezialfinanzierung	CHF	298'843.15	Ertragsüberschüsse
- Allgemeiner Haushalt	CHF	529'835.67	Ertragsüberschuss (Einlage in finanzpolitische Reserve)
- Ergebnis Vorfinanzierungen	CHF	744'787.75	Zunahme Werterhalt

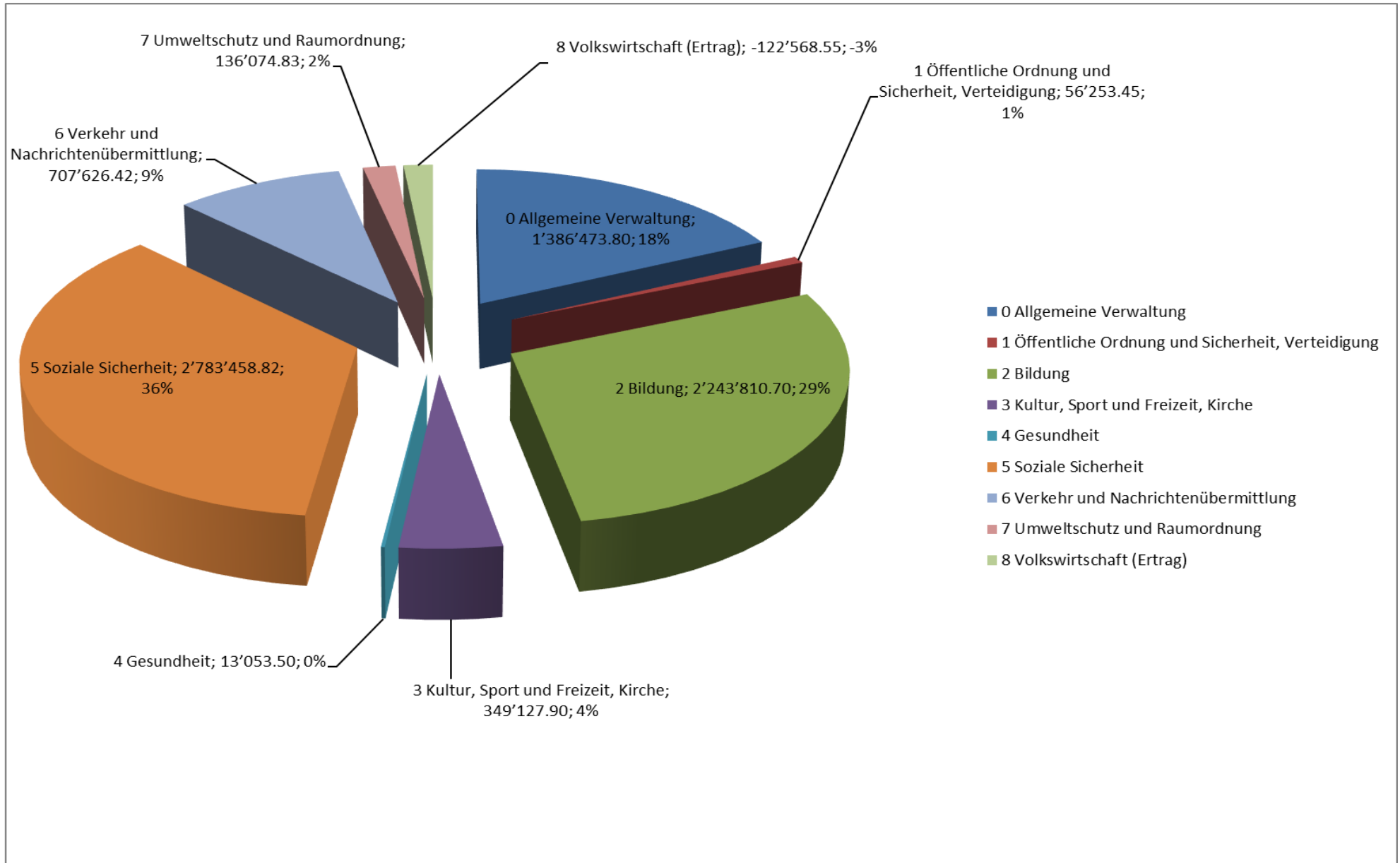
Nachkredite

Total > CHF 5'000.00	CHF	1'907'980.60
davon		
gebunden	CHF	1'452'334.90
GR Kompetenz beschlossen am 12.04.2021	CHF	455'645.70
von GV zu beschliessen	CHF	0.00

(Siehe ab Seite 53, Kapitel 11.8.2 Nachkredite)

1.2 Übersicht Erfolgsrechnung

NETTOAUSGABEN



1.3 Bericht Spezialfinanzierungen

(gebührenfinanzierte Bereiche) (Art. 30 Bst. b FHDV)

SF Wasserversorgung

	<u>Rechnungsjahr</u>	<u>Budget</u>
	31.12.2020	31.12.2020
Erfolg	<u>51'066.45</u>	<u>-48'570.00</u>
Verwaltungsvermögen	<u>1'480'486.70</u>	
Bestand Werterhalt	<u>30'670.55</u>	
Bestand SF	<u>2'554'093.20</u>	

SF Feuerwehr

	<u>Rechnungsjahr</u>	<u>Budget</u>
	31.12.2020	31.12.2020
Erfolg	<u>-47'895.52</u>	<u>24'730.00</u>
Verwaltungsvermögen	<u>462'800.00</u>	
Bestand Werterhalt	<u>0.00</u>	
Bestand SF	<u>0.00</u>	

SF Abwasserentsorgung

	<u>Rechnungsjahr</u>	<u>Budget</u>
	31.12.2020	31.12.2020
Erfolg	<u>271'126.75</u>	<u>64'731.00</u>
Verwaltungsvermögen	<u>1'689'707.65</u>	
Bestand Werterhalt	<u>3'066'627.80</u>	
Bestand SF	<u>1'058'011.39</u>	

Regio Feuerwehr Laupen

	<u>Rechnungsjahr</u>	<u>Budget</u>
	31.12.2020	31.12.2020
Erfolg	<u>0.00</u>	<u>0.00</u>
Verwaltungsvermögen	<u>0.00</u>	
Bestand Werterhalt	<u>342'679.30</u>	
Bestand SF	<u>0.00</u>	

SF Abfall

	<u>Rechnungsjahr</u>	<u>Budget</u>
	31.12.2020	31.12.2020
Erfolg	<u>-55'896.90</u>	<u>-72'300.00</u>
Verwaltungsvermögen	<u>0.00</u>	
Bestand Werterhalt	<u>0.00</u>	
Bestand SF	<u>437'561.40</u>	

SF Ortsantenne

	<u>Rechnungsjahr</u>	<u>Budget</u>
	31.12.2020	31.12.2020
Erfolg	<u>32'546.85</u>	<u>21'135.00</u>
Verwaltungsvermögen	<u>1'089'574.00</u>	
Bestand Werterhalt	<u>0.00</u>	
Bestand SF	<u>983'156.25</u>	

2 ECKDATEN

2.1 Übersicht

	Rechnung 2020	Budget 2020	Rechnung 2019
Jahresergebnis ER Gesamthaushalt	298'843.15	-10'274.00	47'162.72
Jahresergebnis ER Allgemeiner Haushalt	0.00	0.00	-339'558.57
Jahresergebnis Spezialfinanzierungen	298'843.15	-10'274.00	386'721.29
Steuerertrag natürliche Personen	-6'977'553.15	-6'990'500.00	-6'611'519.65
Steuerertrag juristische Personen	-301'823.05	-342'600.00	-459'983.30
Liegenschaftssteuer	-950'943.55	-830'000.00	-802'577.95
Nettoinvestitionen	4'058'514.08	6'554'500.00	2'688'734.65
Bestand Finanzvermögen	15'617'178.14		16'165'735.08
Bestand Verwaltungsvermögen Gesamthaushalt	14'682'880.20		11'940'032.50
Bestand Verwaltungsvermögen Allgemeiner Haushalt	10'594'425.35		9'268'648.80
Bestand Verwaltungsvermögen Spezialfinanzierungen	4'088'454.35		2'671'383.70
Fremdkapital	18'573'169.89		17'952'345.70
Eigenkapital	11'726'888.45		10'153'421.88
Reserven	587'935.62		58'099.95
Bilanzüberschuss /-fehlbetrag	2'315'208.94		2'315'208.94

2.2 Selbstfinanzierung / Finanzierungsergebnis

		Rechnung 2020	Budget 2020	Rechnung 2019
Ergebnis Gesamthaushalt	90	298'843.15	-10'274.00	47'162.72
Abschreibung Verwaltungsvermögen	33	1'305'910.38	1'564'318.00	1'542'944.25
Einlagen in Fonds und Spezialfinanzierungen	35	732'299.35	525'849.00	619'379.00
Entnahmen aus Fonds und Spezialfinanzierungen	45	-261'628.50	-245'390.00	-238'246.10
Wertberichtigung Darlehen Verwaltungsvermögen	364	0.00	0.00	0.00
Wertberichtigung Beteiligungen Verwaltungsvermögen	365	0.00	0.00	0.00
Abschreibungen Investitionsbeiträge	366	9'756.00	0.00	9'755.60
Einlagen in das Eigenkapital	389	833'235.67	203'400.00	203'400.00
Entnahmen aus dem Eigenkapital	489	-29'283.10	-70'980.00	-65'370.70
Selbstfinanzierung		2'889'132.95	1'966'923.00	2'119'024.77
Nettoinvestitionen				
Investitionsausgaben	5	4'159'635.08	7'734'500.00	2'735'940.50
Investitionseinnahmen	6	101'121.00	1'180'000.00	47'205.85
Nettoinvestitionen		4'058'514.08	6'554'500.00	2'688'734.65
Finanzierungsergebnis		-1'169'381.13	-4'587'577.00	-569'709.88

2.3 Gestufte Erfolgsausweise

2.3.1 Gesamthaushalt

	Rechnung 2020	Budget 2020	Rechnung 2019	
Betrieblicher Aufwand				
30	Personalaufwand	2'210'959.25	2'198'320.00	2'212'997.20
31	Sach- und übriger Betriebsaufwand	2'525'566.27	3'191'894.00	2'862'782.56
33	Abschreibungen Verwaltungsvermögen	1'305'910.38	1'564'318.00	1'542'944.25
35	Einlagen Fonds und Spezialfinanzierungen	732'299.35	525'849.00	619'379.00
36	Transferaufwand	6'946'440.10	6'984'191.00	6'463'460.35
37	Durchlaufende Beiträge	0.00	0.00	0.00
Total Betrieblicher Aufwand		13'721'175.35	14'464'572.00	13'701'563.36
Betrieblicher Ertrag				
40	Fiskalertrag	9'144'748.75	8'462'800.00	8'214'086.60
41	Regalien und Konzessionen	128'418.00	130'000.00	129'560.00
42	Entgelte	2'699'492.33	2'525'906.00	2'586'834.88
43	Verschiedene Erträge	0.00	0.00	0.00
45	Entnahmen Fonds u. Spezialfinanzierungen	261'628.50	245'390.00	238'246.10
46	Transferertrag	2'448'387.40	3'030'930.00	2'526'879.95
47	Durchlaufende Beiträge	0.00	0.00	0.00
Total Betrieblicher Ertrag		14'682'674.98	14'395'026.00	13'695'607.53
Ergebnis aus betrieblicher Tätigkeit		961'499.63	-69'546.00	-5'955.83
Finanzierung				
34	Finanzaufwand	121'287.45	104'900.00	72'754.95
44	Finanzertrag	262'583.54	301'535.00	263'902.80
Ergebnis aus Finanzierung		141'296.09	196'635.00	191'147.85
Operatives Ergebnis		1'102'795.72	127'089.00	185'192.02
Ausserordentliches Ergebnis				
38	Ausserordentlicher Aufwand	833'235.67	203'400.00	203'400.00
48	Ausserordentlicher Ertrag	29'283.10	70'980.00	65'370.70
Ausserordentliches Ergebnis		-803'952.57	-132'420.00	-138'029.30
Gesamtergebnis Erfolgsrechnung		298'843.15	-5'331.00	47'162.72

(+ = Ertragsüberschuss / - = Aufwandüberschuss)

2.3.2 Allgemeiner Haushalt

Betrieblicher Aufwand				
30	Personalaufwand	2'032'057.70	2'009'520.00	2'005'076.40
31	Sach- und übriger Betriebsaufwand	1'818'649.52	1'875'561.00	2'142'491.75
33	Abschreibungen Verwaltungsvermögen	996'429.08	1'144'958.00	1'217'172.85
35	Einlagen Fonds und Spezialfinanzierungen	0.00	0.00	0.00
36	Transferaufwand	6'492'961.35	6'513'486.00	6'081'230.85
37	Durchlaufende Beiträge	0.00	0.00	0.00
Total Betrieblicher Aufwand		11'340'097.65	11'543'525.00	11'445'971.85
Betrieblicher Ertrag				
40	Fiskalertrag	9'144'748.75	8'462'800.00	8'214'086.60
41	Regalien und Konzessionen	128'418.00	130'000.00	129'560.00
42	Entgelte	665'508.48	769'906.00	711'252.98
43	Verschiedene Erträge	0.00	0.00	0.00
45	Entnahmen Fonds u. Spezialfinanzierungen	0.00	0.00	0.00
46	Transferertrag	1'871'935.90	2'044'157.00	1'875'845.85
47	Durchlaufende Beiträge	0.00	0.00	0.00
Total Betrieblicher Ertrag		11'810'611.13	11'406'863.00	10'930'745.43
Ergebnis aus betrieblicher Tätigkeit		470'513.48	-136'662.00	-515'226.42
Ergebnis aus Finanzierung				
34	Finanzaufwand	116'037.45	98'000.00	72'754.95
44	Finanzertrag	246'076.54	262'835.00	247'172.80
Ergebnis aus Finanzierung		130'039.09	164'835.00	174'417.85
Operatives Ergebnis		600'552.57	28'173.00	-340'808.57
Ausserordentliches Ergebnis				
38	Ausserordentlicher Aufwand	629'835.67	0.00	0.00
48	Ausserordentlicher Ertrag	29'283.10	1'500.00	1'250.00
Ausserordentliches Ergebnis		-600'552.57	1'500.00	1'250.00
Gesamtergebnis Erfolgsrechnung		0.00	29'673.00	-339'558.57

(+ = Ertragsüberschuss / - = Aufwandüberschuss)

2.3.3 Wasserversorgung

	Rechnung 2020	Budget 2020	Rechnung 2019	
Betrieblicher Aufwand				
30	Personalaufwand	20'055.55	7'260.00	10'057.30
31	Sach- und übriger Betriebsaufwand	123'814.25	197'100.00	121'325.46
33	Abschreibungen Verwaltungsvermögen	221'676.50	232'880.00	206'599.30
35	Einlagen Fonds und Spezialfinanzierungen	239'652.55	213'680.00	211'483.80
36	Transferaufwand	67'480.00	60'240.00	45'240.00
37	Durchlaufende Beiträge	0.00	0.00	0.00
	Total Betrieblicher Aufwand	672'678.85	711'160.00	594'705.86
Betrieblicher Ertrag				
40	Fiskalertrag	0.00	0.00	0.00
41	Regalien und Konzessionen	0.00	0.00	0.00
42	Entgelte	494'925.80	459'000.00	461'278.15
43	Verschiedene Erträge	0.00	0.00	0.00
45	Entnahmen Fonds u. Spezialfinanzierungen	221'676.50	191'490.00	206'599.30
46	Transferertrag	0.00	0.00	0.00
47	Durchlaufende Beiträge	0.00	0.00	0.00
	Total Betrieblicher Ertrag	716'602.30	650'490.00	667'877.45
	Ergebnis aus betrieblicher Tätigkeit	43'923.45	-60'670.00	73'171.59
34	Finanzaufwand	0.00	0.00	0.00
44	Finanzertrag	7'143.00	12'100.00	5'961.00
	Ergebnis aus Finanzierung	7'143.00	12'100.00	5'961.00
	Operatives Ergebnis	51'066.45	-48'570.00	79'132.59
38	Ausserordentlicher Aufwand	0.00	0.00	0.00
48	Ausserordentlicher Ertrag	0.00	0.00	0.00
	Ausserordentliches Ergebnis	0.00	0.00	0.00
	Gesamtergebnis Erfolgsrechnung	51'066.45	-48'570.00	79'132.59

(+ = Ertragsüberschuss / - = Aufwandüberschuss)

2.3.4 Abwasserentsorgung

	Rechnung 2020	Budget 2020	Rechnung 2019
Betrieblicher Aufwand			
30	Personalaufwand	0.00	0.00
31	Sach- und übriger Betriebsaufwand	34'733.35	67'316.70
33	Abschreibungen Verwaltungsvermögen	39'952.00	31'646.80
35	Einlagen Fonds und Spezialfinanzierungen	492'646.80	407'895.20
36	Transferaufwand	185'977.75	157'364.15
37	Durchlaufende Beiträge	0.00	0.00
	Total Betrieblicher Aufwand	753'309.90	664'222.85
Betrieblicher Ertrag			
40	Fiskalertrag	0.00	0.00
41	Regalien und Konzessionen	0.00	0.00
42	Entgelte	977'719.65	861'205.85
43	Verschiedene Erträge	0.00	0.00
45	Entnahmen Fonds u. Spezialfinanzierungen	39'952.00	31'646.80
46	Transferertrag	0.00	0.00
47	Durchlaufende Beiträge	0.00	0.00
	Total Betrieblicher Ertrag	1'017'671.65	892'852.65
	Ergebnis aus betrieblicher Tätigkeit	264'361.75	228'629.80
34	Finanzaufwand	0.00	0.00
44	Finanzertrag	6'765.00	6'135.00
	Ergebnis aus Finanzierung	6'765.00	6'135.00
	Operatives Ergebnis	271'126.75	234'764.80
38	Ausserordentlicher Aufwand	0.00	0.00
48	Ausserordentlicher Ertrag	0.00	0.00
	Ausserordentliches Ergebnis	0.00	0.00
	Gesamtergebnis Erfolgsrechnung	271'126.75	234'764.80

(+ = Ertragsüberschuss / - = Aufwandüberschuss)

2.3.5 Abfall

	Rechnung 2020	Budget 2020	Rechnung 2019
Betrieblicher Aufwand			
30	Personalaufwand	0.00	0.00
31	Sach- und übriger Betriebsaufwand	218'696.15	198'205.80
33	Abschreibungen Verwaltungsvermögen	0.00	0.00
35	Einlagen Fonds und Spezialfinanzierungen	0.00	0.00
36	Transferaufwand	134'960.45	114'218.60
37	Durchlaufende Beiträge	0.00	0.00
	Total Betrieblicher Aufwand	353'656.60	312'424.40
Betrieblicher Ertrag			
40	Fiskalertrag	0.00	0.00
41	Regalien und Konzessionen	0.00	0.00
42	Entgelte	295'785.70	280'091.20
43	Verschiedene Erträge	0.00	0.00
45	Entnahmen Fonds u. Spezialfinanzierungen	0.00	0.00
46	Transferertrag	0.00	50'000.00
47	Durchlaufende Beiträge	0.00	0.00
	Total Betrieblicher Ertrag	295'785.70	330'091.20
	Ergebnis aus betrieblicher Tätigkeit	-57'870.90	17'666.80
34	Finanzaufwand	0.00	0.00
44	Finanzertrag	1'974.00	1'896.00
	Ergebnis aus Finanzierung	1'974.00	1'896.00
	Operatives Ergebnis	-55'896.90	19'562.80
38	Ausserordentlicher Aufwand	0.00	0.00
48	Ausserordentlicher Ertrag	0.00	0.00
	Ausserordentliches Ergebnis	0.00	0.00
	Gesamtergebnis Erfolgsrechnung	-55'896.90	19'562.80

(+ = Ertragsüberschuss / - = Aufwandüberschuss)

2.3.6 Feuerwehr Regio Laupen

	Rechnung 2020	Budget 2020	Rechnung 2019	
Betrieblicher Aufwand				
30	Personalaufwand	158'846.00	181'440.00	197'863.50
31	Sach- und übriger Betriebsaufwand	216'943.40	224'540.00	213'940.70
33	Abschreibungen Verwaltungsvermögen	0.00	69'480.00	64'120.70
35	Einlagen Fonds und Spezialfinanzierungen	0.00	0.00	0.00
36	Transferaufwand	0.00	0.00	0.00
37	Durchlaufende Beiträge	0.00	0.00	0.00
	Total Betrieblicher Aufwand	375'789.40	475'460.00	475'924.90
Betrieblicher Ertrag				
40	Fiskalertrag	0.00	0.00	0.00
41	Regalien und Konzessionen	0.00	0.00	0.00
42	Entgelte	7'987.90	20'000.00	14'170.10
43	Verschiedene Erträge	0.00	0.00	0.00
45	Entnahmen Fonds u. Spezialfinanzierungen	0.00	0.00	0.00
46	Transferertrag	576'451.50	596'280.00	601'034.10
47	Durchlaufende Beiträge	0.00	0.00	0.00
	Total Betrieblicher Ertrag	584'439.40	616'280.00	615'204.20
	Ergebnis aus betrieblicher Tätigkeit	208'650.00	140'820.00	139'279.30
34	Finanzaufwand	5'250.00	6'900.00	0.00
44	Finanzertrag	0.00	0.00	0.00
	Ergebnis aus Finanzierung	-5'250.00	-6'900.00	0.00
	Operatives Ergebnis	203'400.00	133'920.00	139'279.30
38	Ausserordentlicher Aufwand	203'400.00	203'400.00	203'400.00
48	Ausserordentlicher Ertrag	0.00	69'480.00	64'120.70
	Ausserordentliches Ergebnis	-203'400.00	-133'920.00	-139'279.30
	Gesamtergebnis Erfolgsrechnung	0.00	0.00	0.00

(+ = Ertragsüberschuss / - = Aufwandüberschuss)

2.3.7 Ortsantenne

	Rechnung 2020	Budget 2020	Rechnung 2019	
Betrieblicher Aufwand				
30	Personalaufwand	0.00	100.00	0.00
31	Sach- und übriger Betriebsaufwand	112'729.60	124'600.00	119'502.15
33	Abschreibungen Verwaltungsvermögen	47'852.80	63'100.00	23'404.60
35	Einlagen Fonds und Spezialfinanzierungen	0.00	0.00	0.00
36	Transferaufwand	65'060.55	66'965.00	65'406.75
37	Durchlaufende Beiträge	0.00	0.00	0.00
	Total Betrieblicher Aufwand	225'642.95	254'765.00	208'313.50
Betrieblicher Ertrag				
40	Fiskalertrag	0.00	0.00	0.00
41	Regalien und Konzessionen	0.00	0.00	0.00
42	Entgelte	257'564.80	270'000.00	258'836.60
43	Verschiedene Erträge	0.00	0.00	0.00
45	Entnahmen Fonds u. Spezialfinanzierungen	0.00	0.00	0.00
46	Transferertrag	0.00	0.00	0.00
47	Durchlaufende Beiträge	0.00	0.00	0.00
	Total Betrieblicher Ertrag	257'564.80	270'000.00	258'836.60
	Ergebnis aus betrieblicher Tätigkeit	31'921.85	15'235.00	50'523.10
34	Finanzaufwand	0.00	0.00	0.00
44	Finanzertrag	625.00	5'900.00	2'738.00
	Ergebnis aus Finanzierung	625.00	5'900.00	2'738.00
	Operatives Ergebnis	32'546.85	21'135.00	53'261.10
38	Ausserordentlicher Aufwand	0.00	0.00	0.00
48	Ausserordentlicher Ertrag	0.00	0.00	0.00
	Ausserordentliches Ergebnis	0.00	0.00	0.00
	Gesamtergebnis Erfolgsrechnung	32'546.85	21'135.00	53'261.10

(+ = Ertragsüberschuss / - = Aufwandüberschuss)

3 BILANZ

	Rechnung 2020	Rechnung 2019	Rechnung 2018	
AKTIVEN				
FINANZVERMÖGEN				
100	Flüssige Mittel u. kurzfrist. Geldanlagen	5'586'930.46	6'272'478.77	6'298'984.70
101	Forderungen	6'136'339.69	5'964'597.71	5'791'314.07
102	Kurzfristige Finanzanlagen	0.00	0.00	115'898.10
104	Aktive Rechnungsabgrenzungen	343'206.04	386'343.65	110'212.90
107	Finanzanlagen	505'995.95	497'608.95	886'454.65
108	Sachanlagen FV	3'044'706.00	3'044'706.00	3'040'639.70
	TOTAL FINANZVERMÖGEN	15'617'178.14	16'165'735.08	16'243'504.12
VERWALTUNGSVERMÖGEN				
140	Sachanlagen VV	14'072'004.20	10'732'252.50	10'170'448.70
142	Immaterielle Anlagen	351'489.00	938'637.00	595'547.00
144	Darlehen	0.00	0.00	3'000.00
145	Beteiligungen, Grundkapitalien	35'002.00	35'002.00	35'002.00
146	Investitionsbeiträge	224'385.00	234'141.00	
	TOTAL VERWALTUNGSVERMÖGEN	14'682'880.20	11'940'032.50	10'803'997.70
	AKTIVEN	30'300'058.34	28'105'767.58	27'047'501.82
PASSIVEN				
FREMDKAPITAL				
Kurzfristiges Fremdkapital				
200	Laufende Verbindlichkeiten	2'202'438.60	1'286'428.25	689'724.50
204	Passive Rechnungsabgrenzungen	51'246.20	135'003.96	261'380.55
205	Kurzfristige Rückstellungen	77'800.00	58'600.00	61'500.00
	Total kurzfristiges Fremdkapital	2'331'484.80	1'480'032.21	1'012'605.05
Langfristiges Fremdkapital				
206	Langfristige Finanzverbindlichkeiten	16'000'000.00	16'000'000.00	16'000'000.00
209	Verbindlichk.ggü.SF u.Fonds im FK	241'685.09	472'313.49	474'199.09
	Total langfristiges Fremdkapital	16'241'685.09	16'472'313.49	16'474'199.09
	TOTAL FREMDKAPITAL	18'573'169.89	17'952'345.70	17'486'804.14
EIGENKAPITAL				
290	Verpfl.(+),Vorschüsse(-)ggü.Spezialfin.	5'032'822.24	4'733'979.09	4'320'858.52
293	Vorfinanzierungen	3'558'579.05	2'813'791.30	2'294'629.10
294	Reserven	587'935.62	58'099.95	58'099.95
296	Neubewertungsreserve Finanzvermögen	232'342.60	232'342.60	232'342.60
299	Bilanzüberschuss /-fehlbetrag	2'315'208.94	2'315'208.94	2'654'767.51
	TOTAL EIGENKAPITAL	11'726'888.45	10'153'421.88	9'560'697.68
	PASSIVEN	30'300'058.34	28'105'767.58	27'047'501.82

4 FUNKTIONEN

4.1 Erfolgsrechnung

		Rechnung 2020		Budget 2020		Rechnung 2019	
		Aufwand	Ertrag	Aufwand	Ertrag	Aufwand	Ertrag
		15'056'958.52	15'056'958.52	14'914'931.00	14'914'931.00	14'377'439.60	14'377'439.60
0	Allgemeine Verwaltung Nettoaufwand	1'571'755.84	185'282.04	1'576'549.00	208'950.00	1'653'830.05	138'639.12
			1'386'473.80		1'367'599.00		1'515'190.93
1	Öffentliche Ordnung und Sicherheit Nettoaufwand	1'011'957.76	955'704.31	1'142'640.00	1'089'080.00	1'140'357.58	1'050'045.02
			56'253.45		53'560.00		90'312.56
2	Bildung Nettoaufwand	2'863'755.90	619'945.20	2'849'118.00	636'008.00	2'798'790.82	638'324.40
			2'243'810.70		2'213'110.00		2'160'466.42
3	Kultur, Sport und Freizeit, Kirche Nettoaufwand	668'004.45	418'876.55	670'050.00	409'945.00	660'860.95	404'688.75
			349'127.90		260'105.00		256'172.20
4	Gesundheit Nettoaufwand	13'053.50		18'010.00		14'078.00	
			13'053.50		18'010.00		14'078.00
5	Soziale Sicherheit Nettoaufwand	3'426'711.72	643'252.90	2'560'770.00	846'030.00	3'317'727.85	726'445.35
			2'783'458.82		2'714'740.00		2'591'282.50
6	Verkehr und Nachrichtenübermittlung Nettoaufwand	831'520.35	123'893.93	967'650.00	166'500.00	1'082'871.25	143'969.34
			707'626.42		801'150.00		938'901.91
7	Umweltschutz und Raumordnung Nettoaufwand	2'347'407.48	2'211'332.65	2'584'663.00	2'377'353.00	2'157'509.80	2'022'036.95
			136'074.83		207'310.00		135'472.85
8	Volkswirtschaft Nettoertrag	5'849.45	128'418.00	6'150.00	130'000.00	2'850.00	129'560.00
		122'568.55		123'850.00		126'710.00	
9	Finanzen und Steuern Nettoertrag	2'316'942.07	9'770'252.94	1'539'331.00	9'051'065.00	1'548'562.70	9'123'730.67
		7'553'310.87		7'511'734.00		7'575'167.97	

4.2 Investitionsrechnung

		Rechnung 2020		Budget 2020		Rechnung 2019	
		Ausgaben	Einnahmen	Ausgaben	Einnahmen	Ausgaben	Einnahmen
		4'260'756.80	4'260'756.80	7'734'500.00	7'734'500.00	2'783'146.35	2'783'146.35
0	Allgemeine Verwaltung Nettoaussgaben	22'308.50	22'308.50	210'000.00	210'000.00	110'825.65	110'825.65
1	Öffentliche Ordnung und Sicherheit, Verteidigung Nettoaussgaben		64'120.70	120'000.00	120'000.00	64'120.70	64'120.70
2	Bildung Nettoaussgaben	196'061.75	186'461.75	270'500.00	270'500.00	158'972.90	158'972.70
3	Kultur, Sport und Freizeit, Kirche Nettoaussgaben	924'544.80	924'544.80	1'500'000.00	1'500'000.00	304'217.20	301'217.20
6	Verkehr und Nachrichtenübermittlung Nettoaussgaben	873'787.90	823'787.90	3'160'000.00	1'980'000.00	1'413'642.75	1'413'642.75
7	Umweltschutz und Raumordnung Nettoaussgaben	2'142'932.13	2'101'411.13	2'474'000.00	2'474'000.00	684'161.30	661'455.45
9	Finanzen und Steuern Nettoeinnahmen	101'121.00	4'159'635.08		1'180'000.00	47'205.85	2'735'940.50
		4'058'514.08		6'554'500.00		2'688'734.65	

5 SACHGRUPPEN

5.1 Erfolgsrechnung

	Rechnung 2020		Budget 2020		Rechnung 2019	
	Aufwand	Ertrag	Aufwand	Ertrag	Aufwand	Ertrag
Aufwand						
30 Personalaufwand	2'210'959.25		2'198'320.00		2'212'997.20	
31 Sach- und übriger Betriebsaufwand	2'525'566.27		3'191'894.00		2'862'782.56	
33 Abschreibungen Verwaltungsvermögen	1'305'910.38		1'564'318.00		1'542'944.25	
34 Finanzaufwand	121'287.45		104'900.00		72'754.95	
35 Einlagen in Fonds und Spezialfinanzierungen	732'299.35		525'849.00		619'379.00	
36 Transferaufwand	6'946'440.10		6'984'191.00		6'463'460.35	
38 Ausserordentlicher Aufwand	833'235.67		203'400.00		203'400.00	
39 Interne Verrechnungen	26'520.00		26'520.00		13'000.00	
3 TOTAL AUFWAND	14'702'218.47		14'799'392.00		13'990'718.31	
4 Ertrag						
40 Fiskalertrag		9'144'748.75		8'462'800.00		8'214'086.60
41 Regalien und Konzessionen		128'418.00		130'000.00		129'560.00
42 Entgelte		2'699'492.33		2'525'906.00		2'586'834.88
43 Verschiedene Erträge						
44 Finanzertrag		262'583.54		301'535.00		263'902.80
45 Entnahmen Fonds u. Spezialfinanzierungen		261'628.50		245'390.00		238'246.10
46 Transferertrag		2'448'387.40		3'030'930.00		2'526'879.95
48 Ausserordentlicher Ertrag		29'283.10		70'980.00		65'370.70
49 Interne Verrechnungen		26'520.00		26'520.00		13'000.00
4 TOTAL ERTRAG		15'001'061.62		14'794'061.00		14'037'881.03
ABSCHLUSS						
90 Abschluss Erfolgsrechnung	354'740.05	55'896.90	115'539.00	120'870.00	386'721.29	339'558.57
9 ABSCHLUSS GESAMTHAUSHALT	354'740.05	55'896.90	115'539.00	120'870.00	386'721.29	339'558.57
TOTAL ERFOLGSRECHNUNG	15'056'958.52	15'056'958.52	14'914'931.00	14'914'931.00	14'377'439.60	14'377'439.60

5.2 Investitionsrechnung

		Rechnung 2020		Budget 2020		Rechnung 2019	
		Ausgaben	Einnahmen	Aufwand	Einnahmen	Ausgaben	Einnahmen
AUSGABEN							
50	Sachanlagen	4'048'234.05		7'489'000.00		2'195'993.80	
51	Investitionen auf Rechnung Dritter						
52	Immaterielle Anlagen	111'401.03		245'500.00		296'050.10	
54	Darlehen						
55	Beteiligungen und Grundkapitalien						
56	Eigene Investitionsbeiträge					243896.6	
57	Durchlaufende Investitionsbeiträge						
5	TOTAL AUSGABEN	4'159'635.08		7'734'500.00		2'735'940.50	
EINNAHMEN							
60	Übertrag. Sachanlagen ins Finanzvermögen						
61	Rückerstattungen		67021		1'180'000.00		
62	Abgang immaterielle Anlagen						
63	Investitionsbeiträge f.eigene Rechnung		34'100.00				44'205.85
64	Rückzahlung von Darlehen						3'000.00
65	Übertragung von Beteiligungen						
66	Rückzahlung eigener Investitionsbeiträge						
67	Durchlaufende Investitionsbeiträge						
6	TOTAL EINNAHMEN		101'121.00		1'180'000.00		47'205.85
59	Übertrag an Bilanz (Passivierungen)	101'121.00		1'180'000.00		47'205.85	
69	Übertrag an Bilanz (Aktivierungen)		4'159'635.08		7'734'500.00		2'735'940.50
NETTOINVESTITIONEN		4'058'514.08		6'554'500.00		2'688'734.65	

6. Geldflussrechnung

Laupen

Bezeichnung	CHF	CHF
	2020	2019
Geldfluss aus betrieblicher Tätigkeit		
Ertragsüberschuss / (-) Aufwandüberschuss	0.00	-339'558.57
Abschreibungen Verwaltungsvermögen	996'429.08	1'217'172.85
Abschreibungen Investitionsbeiträge	9'756.00	9'755.60
Einlagen in das Eigenkapital	203'400.00	0.00
(-) Entnahmen aus dem Eigenkapital	-29'283.10	-65'370.00
Verluste aus Verkauf Finanzanlagen FV und Übertragung Finanzanlagen FV ins VV / (-) Gewinne aus Verkauf Finanzanlagen FV	0.00	0.00
Verluste aus Verkauf Sachanlagen FV und Übertragung Sachanlagen FV ins VV / (-) Gewinne aus Verkauf Sachanlagen FV	0.00	0.00
Wertberichtigungen Anlagen FV / (-) Wertberichtigungen Anlagen FV	613.00	0.00
Wertberichtigungen Darlehen/Beteiligungen VV	0.00	0.00
(-) Aufwertung VV	0.00	0.00
(-) Zunahme/Abnahme Forderungen	-125'682.93	-143'023.04
Abnahme/(-) Zunahme Vorräte	0.00	110'212.90
Abnahme/(-) Zunahme aktive Rechnungsabgrenzungen	43'137.61	-267'733.13
Zunahme/(-) Abnahme Laufende Verbindlichkeiten	916'106.85	596'838.80
Zunahme/(-) Abnahme kurzfr. Rückstellungen	14'200.00	-2'900.00
(-) Abnahme/Zunahme passive Rechnungsabgrenzungen	-83'757.76	-126'489.39
(-) Abnahme/Zunahme langfr. Rückstellungen	0.00	0.00
Zunahme/(-) Abnahme übrige Spezialfinanzierungen	29'283.10	26'399.00
Geldfluss aus betrieblicher Tätigkeit Einwohnergemeinde (allg. Haushalt)	1'974'201.85	1'015'305.02
Geldfluss Wasserversorgung		
Ertragsüberschuss / (-) Aufwandüberschuss	51'066.45	79'132.59
Abschreibungen Verwaltungsvermögen	221'676.60	206'599.30
Abschreibungen Investitionsbeiträge	0.00	0.00
(-) Aufwertung VV	0.00	0.00
Abnahme/(-) Zunahme Forderungen	0.00	0.00
Abnahme/(-) Zunahme aktive Rechnungsabgrenzungen	0.00	0.00
Abnahme/(-) Zunahme Vorräte	0.00	0.00
(-) Abnahme/Zunahme Laufende Verbindlichkeiten	-15.50	-23.75
(-) Abnahme/Zunahme passive Rechnungsabgrenzungen	0.00	28.10
Zunahme/(-) Abnahme Vorfinanzierung Werterhalt	17'976.05	4'884.50
(-) Abnahme/Zunahme übrige Vorfinanzierungen	0.00	0.00
Geldfluss aus betrieblicher Tätigkeit Wasserversorgung	290'703.60	290'620.74
Geldfluss Abwasserentsorgung		
Ertragsüberschuss / (-) Aufwandüberschuss	271'126.75	234'764.80
Abschreibungen Verwaltungsvermögen	39'952.00	31'646.80

6. Geldflussrechnung

Laupen

Bezeichnung	CHF	CHF
	2020	2019
Abschreibungen Investitionsbeiträge	0.00	0.00
(-) Aufwertung VV	0.00	0.00
Abnahme/(-) Zunahme Forderungen	0.00	0.00
Abnahme/(-) Zunahme aktive Rechnungsabgrenzungen	0.00	0.00
Abnahme/(-) Zunahme Vorräte	0.00	0.00
(-) Abnahme/Zunahme Laufende Verbindlichkeiten	-81.00	-111.30
(-) Abnahme/Zunahme passive Rechnungsabgrenzungen	0.00	84.70
Zunahme/(-) Abnahme Vorfinanzierung Werterhalt	452'694.80	376'248.40
(-) Abnahme/Zunahme übrige Vorfinanzierungen	0.00	0.00
Geldfluss aus betrieblicher Tätigkeit Abwasserentsorgung	763'692.55	642'633.40
Geldfluss Abfall		
(-) Aufwandüberschuss / Ertragsüberschuss	-55'896.90	19'562.80
Abschreibungen Verwaltungsvermögen	0.00	0.00
Abschreibungen Investitionsbeiträge	0.00	0.00
(-) Aufwertung VV	0.00	0.00
Abnahme/(-) Zunahme Forderungen	0.00	0.00
Abnahme/(-) Zunahme aktive Rechnungsabgrenzungen	0.00	-2'712.42
Abnahme/(-) Zunahme Vorräte	0.00	0.00
(-) Abnahme/Zunahme Laufende Verbindlichkeiten	0.00	0.00
(-) Abnahme/Zunahme passive Rechnungsabgrenzungen	0.00	0.00
(-) Abnahme/Zunahme Vorfinanzierungen	0.00	0.00
Geldfluss aus betrieblicher Tätigkeit Abfall	-55'896.90	16'850.38
Geldfluss Ortsantenne Laupen		
Ertragsüberschuss / (-) Aufwandüberschuss	32'546.85	53'261.10
Abschreibungen Verwaltungsvermögen	47'852.80	23'404.60
Abschreibungen Investitionsbeiträge	0.00	0.00
(-) Aufwertung VV	0.00	0.00
Abnahme/(-) Zunahme Forderungen	0.00	0.00
Abnahme/(-) Zunahme aktive Rechnungsabgrenzungen	0.00	0.00
Abnahme/(-) Zunahme Vorräte	0.00	0.00
(-) Abnahme/Zunahme Laufende Verbindlichkeiten	0.00	0.00
(-) Abnahme/Zunahme passive Rechnungsabgrenzungen	0.00	0.00
(-) Abnahme/Zunahme Vorfinanzierungen	0.00	0.00
Geldfluss aus betrieblicher Tätigkeit Ortsantenne Laupen	80'399.65	76'665.70
Geldfluss Feuerwehr Regio Laupen		
Ertragsüberschuss / (-) Aufwandüberschuss	0.00	0.00

6. Geldflussrechnung

Laupen

Bezeichnung	CHF	CHF
	2020	2019
Abschreibungen Verwaltungsvermögen	0.00	64'120.70
Abschreibungen Investitionsbeiträge	0.00	0.00
(-) Aufwertung VV	0.00	0.00
Abnahme/(-) Zunahme Forderungen	0.00	0.00
Abnahme/(-) Zunahme aktive Rechnungsabgrenzungen	0.00	0.00
Abnahme/(-) Zunahme Vorräte	0.00	0.00
(-) Abnahme/Zunahme Laufende Verbindlichkeiten	0.00	0.00
(-) Abnahme/Zunahme passive Rechnungsabgrenzungen	0.00	0.00
Zunahme/(-) Abnahme Vorfinanzierungen	342'679.30	139'278.88
Geldfluss aus betrieblicher Tätigkeit Feuerwehr Regio Laupen	342'679.30	203'399.58
Geldfluss aus betrieblicher Tätigkeit Gemeindebetriebe	1'421'578.20	1'230'169.80
Total Geldfluss aus betrieblicher Tätigkeit	3'395'780.05	2'245'474.82
Geldfluss aus Investitionstätigkeit		
Zahlungen für Nettoinv. Sachanlagen + Immat. Anlagen+ Investitionsbeiträge VV	-2'337'324.13	-2'042'714.70
(-) Auszahlungen für Darlehen/Beteiligungen VV	0.00	0.00
Einzahlung für Darlehen/Beteiligungen VV	0.00	3'000.00
(-) Kauf Sachanlagen FV	0.00	-4'066.30
Verkauf Sachanlagen FV	0.00	0.00
(-) Investitionen Sachanlagen FV	0.00	0.00
(-) Kauf kurzfristige Finanzanlagen FV	0.00	0.00
Verkauf kurzfristige Finanzanlagen FV	0.00	0.00
(-) Kauf langfristige Finanzanlagen FV	0.00	0.00
Verkauf langfristige Finanzanlagen FV	305'850.37	388'845.70
Geldfluss aus Investitionstätigkeit Einwohnergemeinde (allg. Haushalt)	-2'031'473.76	-1'654'935.30
Geldfluss Wasserversorgung		
Zahlungen für Nettoinvestitionen VV Wasserversorgung	-289'112.50	-388'802.85
Geldfluss aus Investitionstätigkeit Wasserversorgung	-289'112.50	-388'802.85
Geldfluss Abwasserentsorgung		
Zahlungen für Nettoinvestitionen VV Abwasserentsorgung	-489'532.65	-135'775.80
Geldfluss aus Investitionstätigkeit Abwasserentsorgung	-489'532.65	-135'775.80
Geldfluss Abfall		
Zahlungen für Nettoinvestitionen VV Abfall	0.00	0.00
Geldfluss aus Investitionstätigkeit Abfall	0.00	0.00
Geldfluss Ortsantenne Laupen		
Zahlungen für Nettoinvestitionen VV Ortsantenne Laupen	-942'544.80	-60'320.60
Geldfluss aus Investitionstätigkeit Ortsantenne Laupen	-942'544.80	-60'320.60

6. Geldflussrechnung

Laupen

Bezeichnung	CHF	CHF
	2020	2019
Geldfluss Feuerwehr Regio Laupen		
Zahlungen für Nettoinvestitionen VV Feuerwehr Regio Laupen	0.00	0.00
Geldfluss aus Investitionstätigkeit Feuerwehr Regio Laupen	0.00	0.00
Geldfluss aus Investitionstätigkeit Gemeindebetriebe	-1'721'189.95	-584'899.25
Total Geldfluss aus Investitionstätigkeit	-3'752'663.71	-2'239'834.55
Geldfluss aus Finanzierungstätigkeit		
(-) Abnahme/ Zunahme Kontokorrente mit Dritten	-46'059.05	-30'260.60
Aufnahme kurzfristige Finanzverbindlichkeiten	0.00	0.00
(-) Rückzahlung kurzfristige Finanzverbindlichkeiten	0.00	0.00
Aufnahme langfristige Finanzverbindlichkeiten	0.00	0.00
(-) Rückzahlung langfristige Finanzverbindlichkeiten	0.00	0.00
(-) Abnahme/Zunahme Stiftungen, Legate, Zuwendungen im FK sowie Fonds im FK	-282'605.60	-1'885.60
Geldfluss aus Finanzierungstätigkeit Einwohnergemeinde (allg. Haushalt)	-328'664.65	-32'146.20
Total Geldfluss (alle)	-685'548.31	-26'505.93
Bestand Flüssige Mittel und kurzfristige Geldanlagen 1.1.	6'272'478.77	6'298'984.70
Bestand Flüssige Mittel und kurzfristige Geldanlagen 31.12.	5'586'930.46	6'272'478.77
Kontrollrechnung: Differenz	0.00	0.00

7 FINANZKENNZAHLEN

7.1 Gesamthaushalt

Kennzahl	Rechnung 2020	Rechnung 2019	Ø 5 Jahre	Kommentar/Interpretation
	Wert	Wert	Wert	
Nettoverschuldungsquotient	38.42%	23.90%	18.61%	Der Nettoverschuldungsquotient gibt an, welcher Anteil der direkten Steuern der natürlichen und juristischen Personen +/- Finanzausgleich erforderlich wäre, um die Nettoschulden zu tilgen. Richtwert: < 100% gut.
Selbstfinanzierungsgrad	71.19%	78.81%	89.39%	Der Selbstfinanzierungsgrad in % der Nettoinvestitionen. Der Selbstfinanzierungsgrad gibt Antwort auf die Frage, wie weit die Investitionen aus selbst erarbeiteten Mitteln bezahlt werden können. Richtwert: > 100% ideal.
Zinsbelastungsanteil	0.01%	0.03%	0.11%	Nettozinsen in % des laufenden Ertrages. Der Zinsbelastungsanteil sagt aus, wie stark der laufende Ertrag durch den Zinsendienst belastet ist. Je tiefer der Wert, desto grösser der Handlungsspielraum. Richtwert: 0-4% gut.
Burttoverschuldungsanteil	121.79%	123.83%	120.29%	Bruttoschuld in % des laufenden Ertrages. Die Bruttoverschuldung informiert über das Mass der Verschuldung einer Gemeinde. Richtwert: < 50% = sehr gut.
Investitionsanteil	26.20%	19.08%	14.74%	Bruttoinvestitionen in % der Gesamtausgaben. Der Investitionsanteil informiert über das Mass der Investitionstätigkeit einer Gemeinde. Richtwert: < 10% = schwache Investitionstätigkeit.
Kapitaldienstanteil	8.81%	11.16%	9.44%	Kapitaldienst in % des laufenden Ertrages. Der Kapitaldienstanteil informiert darüber, wie stark der laufende Ertrag durch Zinsendienst und Abschreibungen belastet ist. Richtwert: < 5% = geringe Belastung.
Nettoschuld in Franken pro Einwohner	CHF 914	CHF 560	CHF 428	Die Nettoschuld pro Einwohner wird als Gradmesser für die Verschuldung verwendet. Ein negativer Wert entspricht einem Nettovermögen pro Einwohner.
Selbstfinanzierungsanteil	19.33%	15.18%	12.94%	Selbstfinanzierung in % des laufenden Ertrages. Der Selbstfinanzierungsanteil gibt Auskunft über die finanzielle Leistungsfähigkeit unserer Gemeinde. Je höher der Wert, desto grösser ist der Spielraum für den Schuldenabbau oder die Finanzierung von Investitionen und deren Folgekosten. Richtwert: 10-20% = mittel.
Nettozinsbelastungsanteil	-0.87%	-1.12%	-0.43%	Finanzaufwand netto in % des Steuerertrages. Richtwert 0-4% = sehr tiefe Belastung
Massgebliches Eigenkapital pro Einwohner	CHF 1'112	CHF 875	CHF 1'000	Vergleichsgrösse

7.2 Allgemeiner Haushalt

Kennzahl	Rechnung 2020	Rechnung 2019	Ø 5 Jahre	Kommentar/Interpretation
	Wert	Wert	Wert	
Selbstfinanzierungsgrad	76.85%	51.79%	78.6	Der Selbstfinanzierungsgrad in % der Nettoinvestitionen. Der Selbstfinanzierungsgrad gibt Antwort auf die Frage, wie weit die Investitionen aus selbst erarbeiteten Mitteln bezahlt werden können. Richtwert: > 100% ideal.
Bilanzüberschussquotient	30.09%	30.98%	38.09%	Bilanzüberschuss in % des Fiskalertrages (inkl. Finanzausgleich). Nach Gemeindegrösse abgestufte Mindestausstattung des Eigenkapitals (Bilanzüberschuss) zur Abdeckung von Aufwandüberschüssen, zum Schutz vor einem Bilanzfehlbetrag sowie zur Verstärkung der Risikofähigkeit. Richtwert: > 30 % Gemeinden von 2'000 - 10'000 Einwohner.

7.3 Spezialfinanzierung Wasserversorgung

Kennzahl	Rechnung 2020	Rechnung 2019	Ø 5 Jahre	Kommentar/Interpretation
	Wert	Wert	Wert	
Selbstfinanzierungsgrad	100.56%	74.75%	104.23%	Der Selbstfinanzierungsgrad in % der Nettoinvestitionen. Der Selbstfinanzierungsgrad gibt Antwort auf die Frage, wie weit die Investitionen aus selbst erarbeiteten Mitteln bezahlt werden können. Richtwert: > 100% ideal.
Kostendeckungsgrad	107.59%	113.31%	109.46%	Aufwand in % des Ertrages. Der Kostendeckungsgrad gibt Antwort auf die Frage, wie weit der Aufwand aus selbst erarbeiteten Erträgen gedeckt ist. Richtwert: > 100% = Ertragsüberschuss.
Werterhaltungsquote	1.17%	0.05%	0.12%	Bestand Werterhalt in % des Wiederbeschaffungswertes.

7.4 Spezialfinanzierung Abwasserentsorgung

Kennzahl	Rechnung 2020	Rechnung 2019	Ø 5 Jahre	Kommentar/Interpretation
	Wert	Wert	Wert	
Selbstfinanzierungsgrad	156.02%	473.32%	143.92%	Der Selbstfinanzierungsgrad in % der Nettoinvestitionen. Der Selbstfinanzierungsgrad gibt Antwort auf die Frage, wie weit die Investitionen aus selbst erarbeiteten Mitteln bezahlt werden können. Richtwert: > 100% ideal.
Kostendeckungsgrad	135.99%	135.34%	121.88%	Aufwand in % des Ertrages. Der Kostendeckungsgrad gibt Antwort auf die Frage, wie weit der Aufwand aus selbst erarbeiteten Erträgen gedeckt ist. Richtwert: > 100% = Ertragsüberschuss.
Werterhaltungsquote	9.86%	7.20%	6.81%	Bestand Werterhalt in % des Wiederbeschaffungswertes.

7.5 Spezialfinanzierung Abfall

Kennzahl	Rechnung 2020	Rechnung 2019	Ø 5 Jahre	Kommentar/Interpretation
	Wert	Wert	Wert	
Selbstfinanzierungsgrad	keine Investitionen im 2020	keine Investitionen im 2019	keine Investitionen	Der Selbstfinanzierungsgrad in % der Nettoinvestitionen. Der Selbstfinanzierungsgrad gibt Antwort auf die Frage, wie weit die Investitionen aus selbst erarbeiteten Mitteln bezahlt werden können. Richtwert: > 100% ideal.
Kostendeckungsgrad	81.23%	106.26%	150.65%	Aufwand in % des Ertrages. Der Kostendeckungsgrad gibt Antwort auf die Frage, wie weit der Aufwand aus selbst erarbeiteten Erträgen gedeckt ist. .

7.6 Spezialfinanzierung Regio Feuerwehr Laupen

Kennzahl	Rechnung 2020	Rechnung 2019	Ø 5 Jahre	Kommentar/Interpretation
	Wert	Wert	Wert	
Selbstfinanzierungsgrad	0.00%	0.00%	-13.35%	Der Selbstfinanzierungsgrad in % der Nettoinvestitionen. Der Selbstfinanzierungsgrad gibt Antwort auf die Frage, wie weit die Investitionen aus selbst erarbeiteten Mitteln bezahlt werden können. Richtwert: > 100% ideal.
Kostendeckungsgrad	100.00%	100.00%	85.11%	Aufwand in % des Ertrages. Der Kostendeckungsgrad gibt Antwort auf die Frage, wie weit der Aufwand aus selbst erarbeiteten Erträgen gedeckt ist. .

7.7 Spezialfinanzierung Antenne

Kennzahl	Rechnung 2020	Rechnung 2019	Ø 5 Jahre	Kommentar/Interpretation
	Wert	Wert	Wert	
Selbstfinanzierungsgrad	8.70%	127.10%	124.35%	Der Selbstfinanzierungsgrad in % der Nettoinvestitionen. Der Selbstfinanzierungsgrad gibt Antwort auf die Frage, wie weit die Investitionen aus selbst erarbeiteten Mitteln bezahlt werden können. Richtwert: > 100% ideal.
Kostendeckungsgrad	114.42%	125.57%	132.16%	Aufwand in % des Ertrages. Der Kostendeckungsgrad gibt Antwort auf die Frage, wie weit der Aufwand aus selbst erarbeiteten Erträgen gedeckt ist. .

Für die Erstellung der Jahresrechnung:

Finanzverwaltung Laupen

Der Finanzverwalter:


Ulrich Grunder

8 ANTRAG DER EXEKUTIVE

GENEHMIGUNG:

Gemäss Art. 71 GV (170.111) verabschiedet der Gemeinderat die Jahresrechnung 2020 der Einwohnergemeinde Laupen:

ERFOLGSRECHNUNG	Aufwand Gesamthaushalt	CHF	14'758'115.37
	Ertrag Gesamthaushalt	CHF	15'056'958.52
	Ertragsüberschuss	CHF	298'843.15

davon

	Aufwand Allgemeiner Haushalt	CHF	12'168'387.67
	Ertrag Allgemeiner Haushalt	CHF	12'168'387.67
	Aufwandüberschuss	CHF	0.00

	Aufwand Wasserversorgung	CHF	672'678.85
	Ertrag Wasserversorgung	CHF	723'745.30
	Ertragsüberschuss	CHF	51'066.45

	Aufwand Abwasserentsorgung	CHF	753'309.90
	Ertrag Abwasserentsorgung	CHF	1'024'436.65
	Ertragsüberschuss	CHF	271'126.75

	Aufwand Abfall	CHF	353'656.60
	Ertrag Abfall	CHF	297'759.70
	Aufwandüberschuss	CHF	-55'896.90

	Aufwand Regio Feuerwehr Laupen	CHF	584'439.40
	Ertrag Regio Feuerwehr Laupen	CHF	584'439.40
	Ergebnis	CHF	0.00

	Aufwand Antenne	CHF	225'642.95
	Ertrag Antenne	CHF	258'189.80
	Ertragsüberschuss	CHF	32'546.85


INVESTITIONSRECHNUNG	Ausgaben	CHF	4'159'635.08
	Einnahmen	CHF	101'121.00
	Nettoinvestitionen	CHF	4'058'514.08
NACHKREDITE gem. separater Tabelle		CHF	0.00

Rechnungsablage und Antrag auf Genehmigung der Jahresrechnung:

1. Der Gemeinderat Laupen legt, im Sinne von Art. 80g Gemeindeverordnung [BSG 170.111], der Gemeindeversammlung vom 10. Juni 2021 die vorliegend von der Revisionsstelle Finances Publiques geprüfte Jahresrechnung 2020 vor.
2. Das Rechnungsprüfungsorgan (Revisionsstelle, Fa. Finances Publiques) stellt der Gemeindeversammlung vom 10. Juni 2021 den Antrag auf Genehmigung der Jahresrechnung 2020 (Art. 126 Gemeindeverordnung [BSG 170.111]) gemäss Revisionsbericht.

Gemeinderat Laupen

Der Gemeindepräsident:


Urs Balsiger

Der Verwalter a.i.:


Peter Masciadri

Laupen, 12. April 2021



Bericht des Rechnungsprüfungsorgans zur Jahresrechnung 2020

An die Gemeindeversammlung der

Einwohnergemeinde Laupen

Als Rechnungsprüfungsorgan haben wir die Jahresrechnung der Einwohnergemeinde Laupen, bestehend aus Berichterstattung, Bilanz, Erfolgsrechnung, Investitionsrechnung, Geldflussrechnung und Anhang für das am 31. Dezember 2020 abgeschlossene Rechnungsjahr geprüft. Die Prüfungsarbeiten wurden am 30. April 2021 beendet. Die Revision der Vorjahresangaben ist von einem anderen Rechnungsprüfungsorgan vorgenommen worden.

Verantwortung des Gemeinderates

Der Gemeinderat ist für die Aufstellung der Jahresrechnung in Übereinstimmung mit den kantonalen und kommunalen gesetzlichen Vorschriften verantwortlich. Diese Verantwortung beinhaltet die Ausgestaltung, Implementierung und Aufrechterhaltung eines internen Kontrollsystems mit Bezug auf die Aufstellung der Jahresrechnung, die frei von wesentlichen falschen Angaben als Folge von Verstössen oder Irrtümern ist. Darüber hinaus ist der Gemeinderat für die Anwendung sachgemässer Rechnungslegungsmethoden sowie die Vornahme angemessener Schätzungen verantwortlich.

Verantwortung des Rechnungsprüfungsorgans

Unsere Verantwortung ist es, aufgrund unserer Prüfung ein Prüfungsurteil über die Jahresrechnung abzugeben. Wir haben unsere Prüfung in Übereinstimmung mit den gesetzlichen Vorschriften und der Arbeitshilfe für Rechnungsprüfungsorgane (AH RPO, Ausgabe 2016) vorgenommen. Die Prüfung haben wir so zu planen und durchzuführen, dass wir hinreichende Sicherheit gewinnen, ob die Jahresrechnung frei von wesentlichen falschen Angaben ist.

Eine Prüfung beinhaltet die Durchführung von Prüfungshandlungen zur Erlangung von Prüfungsnachweisen für die in der Jahresrechnung enthaltenen Wertansätze und sonstigen Angaben. Die Auswahl der Prüfungshandlungen liegt im pflichtgemässen Ermessen des Prüfers. Dies schliesst eine Beurteilung der Risiken wesentlicher falscher Angaben in der Jahresrechnung als Folge von Verstössen oder Irrtümern ein. Bei der Beurteilung dieser Risiken berücksichtigt der Prüfer das interne Kontrollsystem, soweit es für die Aufstellung der Jahresrechnung von Bedeutung ist, um die den Umständen entsprechenden Prüfungshandlungen festzulegen, nicht aber um ein Prüfungsurteil über die Wirksamkeit des internen Kontrollsystems abzugeben. Die Prüfung umfasst zudem die Beurteilung der Angemessenheit der angewandten Rechnungslegungsmethoden, der Plausibilität der vorgenommenen Schätzungen sowie eine Würdigung der Gesamtdarstellung der Jahresrechnung. Wir sind der Auffassung, dass die von uns erlangten Prüfungsnachweise eine ausreichende und angemessene Grundlage für unser Prüfungsurteil bilden.

Prfungsurteil

Nach unserer Beurteilung entspricht die Jahresrechnung für das am 31. Dezember 2020 abgeschlossene Rechnungsjahr den kantonalen und kommunalen gesetzlichen Vorschriften.

Berichterstattung aufgrund weiterer gesetzlicher Vorschriften

Wir bestätigen, dass wir die Anforderungen an die Befähigung gemäss Art. 123 GV und die besonderen Voraussetzungen gemäss Art. 124 GV erfüllen und keine mit unserer Unabhängigkeit nicht vereinbare Sachverhalte vorliegen.

Wir beantragen, die Jahresrechnung per 31. Dezember 2020 mit Aktiven und Passiven von CHF 30'300'058.34 und einem Aufwandüberschuss von CHF 298'843.15 zu genehmigen.

Laupen, 30. April 2021

Das Rechnungsprüfungsorgan

Finances Publiques AG

Heinz Berger
Dipl. Betriebsökonom FH
Leitender Revisor

Jacqueline Rupf
Dipl. Finanzverwalterin
Revisorin

10 GENEHMIGUNG DER JAHRESRECHNUNG

Das beschlussfassende Organ der Einwohnergemeinde Laupen hat die Jahresrechnung 2020 am 10.06.2021 gemäss dem vorstehenden Antrag des Gemeinderates vom 12.04.2021 genehmigt.

Laupen, 10.06.2021

Einwohnergemeinde Laupen

Urs Balsiger
Gemeindepräsident

Peter Masciadri
Verwalter a.i.

11 ANHANG

11.1 Regelwerk

11.1.1 Angewendetes Regelwerk

Der Rechnungsabschluss der Einwohnergemeinde Laupen ist in Übereinstimmung mit den geltenden kantonalen gesetzlichen Grundlagen erstellt worden.

Gemeindegesezt (GG, BSG 170.11)

Gemeindeverordnung (GV, BSG 170.111)

Direktionsverordnung über den Finanzhaushalt der Gemeinden (FHDV, BSG 170.511)

Diese orientieren sich gemäss Art. 70 Absatz 1 GG am Harmonisierten Rechnungslegungsmodell für die Kantone und Gemeinden, HRM2, laut Handbuch der Konferenz der Kantonalen Finanzdirektoren. Die kantonalen Bestimmungen weichen in einzelnen Bereichen von den Empfehlungen des HRM2 ab. Das Amt für Gemeinden und Raumordnung stellt eine Auflistung dieser Ausnahmen zur Verfügung unter www.be.ch/gemeinden > Rubrik Gemeindefinanzen > HRM2 > Praxishilfen.

11.1.2 Bewertung Finanzvermögen (s. Art. 32d Abs. b FHDV)

Vermögenswerte im Finanzvermögen werden bilanziert, wenn sie einen künftigen Nutzen erbringen und ihr Wert verlässlich ermittelt werden kann. Sie werden bei erstmaliger Bilanzierung zu Anschaffungs- bzw. Herstellungskosten bilanziert. Entstehen der Gemeinde keine Kosten, wird zum Verkehrswert zum Zeitpunkt des Zugangs bilanziert. Folgebewertungen erfolgen zum Verkehrswert am Bilanzstichtag, wobei eine systematische Neubewertung bei Liegenschaften mit Ausnahme von Baurechten alle fünf Jahre oder bei Änderung des Amtlichen Werts, bei allen anderen Vermögenswerten jährlich erfolgt. Die Bilanzwerte sind bei eingetretenen dauerhaften Wertminderungen oder Verlusten sofort zu berichtigen.

Neubewertungsreserve Finanzvermögen

Das Finanzvermögen wurde gemäss Anhang ,1 Art. 81, Absatz 3, Ziffer 3 Übergangsbestimmungen der Gemeindeverordnung per 01.01.2016 neu bewertet. Die Neubewertungsreserve hat per 31.12.2016 CHF 232'342.60 betragen. Für das Jahr 2019 sind keine Neubewertungen vorgenommen worden.

Folgebewertung Finanzvermögen per 31.12.2020 (Art. 81 GV, BSG 170.111):

Folgebewertung Finanzvermögen (Art.81 GV, BSG 170.111)				
Bilanzkonto	Bezeichnung	Auf-/Abwertung in CH	Bewertungsmethode	Letztmalige Bewertung
10700.01	Inhaberaktien STB	-244.00	Steuerverz.Valiant 31.12.2020	31.12.2020
10700.02	Bern-Lötschberg-Simplon-Bahn BLS	-120.00	Steuerverz.Valiant 31.12.2020	31.12.2020
10700.03	Bandgenossenschaft Bern	-249.00	Steuerverz.Valiant 31.12.2020	31.12.2020
10800.01	Bauland Mühlestrasse	0.00	Amtlicher Wert	31.12.2020
10800.01	Grundstücke FV (Land Eichenweg)	0.00	Amtlicher Wert	31.12.2020
10840.01	Villa Freiburghaus	0.00	Amtlicher Wert	31.12.2020
10840.01	Liegenschaft Bärenplatz	0.00	Verkehrswert	31.12.2020
10840.02	Öltanklager Murstrnstr. 35/35a-d	0.00	Verkehrswert	31.12.2020
10840.03	Kaut/Tausch altes Bahnhofareal	0.00	Verkehrswert	31.12.2020

11.1.3 Bewertung Verwaltungsvermögen

Vermögenswerte im Verwaltungsvermögen werden bilanziert, wenn sie einen künftigen mehrjährigen öffentlichen Nutzen hervorbringen und ihr Wert verlässlich ermittelt werden kann. Sie werden zu Anschaffungs- bzw. Herstellkosten nach der Nettomethode bilanziert und nach der definierten Nutzungsdauer linear abgeschrieben. Entstehen der Gemeinde keine Kosten, wird zum Verkehrswert zum Zeitpunkt des Zugangs bilanziert. Die Bilanzwerte sind bei eingetretenen dauerhaften Wertminderungen oder Verlusten sofort zu berichtigen. Die geltenden Anlagekategorien und Nutzungsdauern sind in Anhang 2 GV umschrieben.

11.1.4 Aktivierungsgrenzen

Allgemeiner Haushalt	CHF 50'000.00
Spezialfinanzierung Wasserversorgung	CHF 50'000.00
Spezialfinanzierung Abwasserentsorgung	CHF 50'000.00

11.1.5 Bestehendes Verwaltungsvermögen

Seit dem Übergang auf HRM2 im Jahr 2016, wird das bestehende Verwaltungsvermögen linear über 11 Jahre abgeschrieben. Davon ausgenommen sind die Positionen gemäss Ziffer 4.1.3 der Übergangbestimmungen der GV.

11.2 Grundlagen der Jahresrechnung

Als Grundlage für die Jahresrechnung 2020 dienen das Budget 2020 und die Vorjahresrechnung 2019.

Genehmigung/Prüfung:

	Budget	Jahresrechnung
Gemeinderat	12.10.2020	12.04.2021
Bestätigungsbericht Rechnungsprüfungsorgan		01.05.2020
Gemeindeversammlung/Urnen	13.12.2020	10.06.2021

11.3 Eigenkapitalnachweis

Eigenkapital per 01.01.2020			Veränderungsnachweis						Eigenkapital per 31.12.2020		
		CHF	Erhöhung (+) durch		CHF	Reduktion (-) durch		CHF			CHF
29	Eigenkapital	10'153'422			1'920'275			-346'809	29	Eigenkapital	11'726'888
290	Verpflichtungen (+) bzw. Vorschüsse (-) gegenüber Spezialfinanzierungen	4'733'979		Einlagen in SF EK	354'740		Entnahmen aus SF EK	-55'897	290	Verpflichtungen (+) bzw. Vorschüsse (-) gegenüber Spezialfinanzierungen	5'032'822
29000	SF Feuerwehr einseitig	0	9010.01		0	9011.01	Entnahmen SF EK		29000	SF Feuerwehr einseitig	0
29001	SF Wasserversorgung	2'503'027	9010.10	Einlagen in SF EK	51'066	9011.10		0	29001	SF Wasserversorgung	2'554'093
29002	SF Abwasserentsorgung	786'885	9010.20	Einlagen in SF EK	271'127	9011.20		0	29002	SF Abwasserentsorgung	1'058'011
29003	SF Abfall	493'458	9010.30	Einlagen in SF EK	0	9011.30	Entnahmen SF EK	-55'897	29003	SF Abfall	437'561
29004	SF Ortsantenne	950'609	9010.01	Einlagen in SF EK	32'547	9011.01		0	29004	SF Ortsantenne	983'156
293	Vorfinanzierungen	2'813'791		Einlagen in Vorfinanzierungen EK	1'035'699		Entnahmen aus Vorfinanzierungen des EK	-290'912	293	Vorfinanzierungen	3'558'579
29300	SF Altstadtsanierungsfonds	47'885	3893.01		100'000	4893.01		-29'283	29300	Allgemeiner Haushalt	118'601
29301	SF WE Wasserversorgung	12'695	3510.10	Einlagen SF WE inkl. Anschlussgebühren	239'653	4510.01	Entnahmen Vorfinanzierungen	-221'677	29301	Wasserversorgung Werterhalt	30'671
29302	SF WE Abwasserentsorgung	2'613'933	3510.10	Einlagen SF WE inkl. Anschlussgebühren	492'647	4510.01	Entnahmen Vorfinanzierung	-39'952	29302	Abwasserentsorgung Werterhalt	3'066'628
29306	SF WE Regio Feuerwehr Laupen	139'279	3893.02	Einlage SF WE Regio FW Laupen	203'400	4893.02	Entnahmen SF WE Regio FW Laupen		29306	SF WE Rgio FW Laupen	342'679
294	Reserven	58'100		Einlagen	529'836		Entnahmen	0	294	Reserven	587'936
29400	Zusätzliche Abschreibungen	58'100	3894.01	Einlage zusätzliche Abschreibungen	529'836	4894.01		0	29400	Zusätzliche Abschreibungen	587'936
296	Neubewertungsreserve Finanzvermögen	232'343		Einlagen	0		Entnahmen	0	296	Neubewertungsreserve Finanzvermögen	232'343
29600	Neubewertungsreserve FV	232'343	3896.01	Einlagen	0	4896.01		0	29600	Neubewertungsreserve FV	232'343
298	Übriges Eigenkapital	0	3898	Einlagen übriges Eigenkapital	0	4898	Entnahmen übriges Eigenkapital	0	298	Übriges Eigenkapital	0
299	Bilanzüberschuss/-Fehlbetrag	2'315'209	2990	Jahresergebnis Überschuss (+) Defizit (-)	0				299	Bilanzüberschuss/-Fehlbetrag	2'315'209

11.4 Rückstellungsspiegel

205 Kurzfristige Rückstellungen

Konto	Bezeichnung	Buchwert 01.01.2020	Veränderung			Buchwert 31.12.2020	Kommentar zu Veränderung und Weiterbestand
			Bildung	Verwendung	Auflösung		
20500.01	Ferien- und Überzeitguthaben Personal	58'600.00	14'200.00			72'800.00	Abnahme Ferien- und Überzeitguthaben
20510.01	Kurzfrist.Rückstellungen für ausserord.Ansprüche des Personals	0.00	5'000.00			5'000.00	Rückstellung hängiger Personalfall

208 Langfristige Rückstellungen

Konto	Bezeichnung	Bucherwert 01.01.2020	Veränderung			Buchwert 31.12.2020	Kommentar zu Veränderung und Weiterbestand
			Bildung	Verwendung	Auflösung		
	Keine						

11.5 Beteiligungsspiegel

Beteiligungen (im Sinne der öffentlichen Aufgabenerfüllung)

Name, Sitz Rechtsform	Tätigkeitsgebiet	Nominalka- pital (100%)	Eigentums- anteil	Stimmanteil - E: Exekutive - L: Legislative	Wesentliche Beteiligte	Buchwert per 31.12.20	Anschaffungs- wert	Wesentliche Beteiligungen der Organisation	Rechnungslegungs- norm; Aussage zur Jahresrechnung	Zahlungsströme Berichtsjahr	Spezifische Risiken
Gemeindeeigene Unternehmen (Anstalten) gem. Art. 64 Abs. 1 Bst. b GG											
keine gemeindeeigene Unternehmen											
Öffentlich-rechtliche Organisationen der interkommunalen Zusammenarbeit (Gemeindeverbände, Anstalten etc.)*											
Betagtenzentrum Laupen	Betagtenunterstützung					0	0	keine	HRM, Aufw andverrechnung		gem.Art.60OgR
Sozialdienst Amt Laupen	soziale Unterstützung					0	0	keine	HRM, Aufw andverrechnung		Art.41 Statuten
Wasserbauverband untere Saane	Wasserbau					0	0	keine	HRM, Aufw andverrechnung		Art.39 OgR
ARA Sensetal	Abwasser					0	0	keine	HRM, Aufw andverrechnung		Art. 59 OgR
Juristische Personen des Privatrechts*											
BLS (Bern-Lötschberg-Simplon)	Schieneverkehr	400	0.00%			100	400				100.00
Sensetalbahn AG	Schieneverkehr	200	0.00%			1	200				1.00
Genossenschaft Ski-u.Ferienhaus Habkern	Liegenschaft	5'200	0.00%			1	5'200				
Bandgenossenschaft Bern		250	0.00%			1	250				
Kulturodrom Laupen		5'000	0.00%			1	5'000				
Stiftung Schloss Laupen		35'000	0.00%			35'000	35'000				
Mitgliedschaften in einfachen Gesellschaften, Kollektiv- und Kommanditgesellschaften*											
Vertragliche Beziehungen zur Erfüllung von Gemeindeaufgaben*											

11.6 Gewährleistungsspiegel

Gewährleistungsspiegel				
Name, Sitz, Rechtsform	Eigentümer wesentliche Miteigentümer	Angaben zu den gesicherten Leistungen Art, Betrag, Verfall, Zinsangaben usw.)	Zahlungsströme im Berichtsjahr	Spezifische zusätzliche Angaben
Privatrechtliche Unternehmen (nach OR/ZGB)				
Verschiedene Dorfvereine	Richtlinie vom....	Budgetierte Beiträge CHF ...	CHF....	gem. Konto
PK Previs, Bern, Stiftung	Versicherte	Nachschusspflicht bei Unterdeckung, Sanierungsmassnahmen je nach Deckungsgrad	Prämien	Deckungsgrad per 31.12.20 ca. 103%
Öffentlich-rechtliche Unternehmen (nach Gemeindegesetz)				
keine				
Öffentlich-rechtliche Verträge				
Previs				
Weitere Verpflichtungen (Altlasten, Leasing usw.)				
Gemeindeanteil Lastenverteilung EL	BSIG-Nr. 1/170.511/7.1		CHF 726'400.00	Periodengerechte Abgrenzung nicht zwingend notwendig
Gemeindeanteil Lastenverteilung FAZU	BSIG-Nr. 1/170.511/7.1		CHF 14'215.00	Periodengerechte Abgrenzung nicht zwingend notwendig
Gemeindeanteil Lastenverteilung Sozialhilfe	BSIG-Nr. 1/170.511/7.1		CHF 1'638'379.25	Periodengerechte Abgrenzung nicht zwingend notwendig

11.7 Anlagespiegel

Anlagespiegel 2020
 Finanzvermögen

		108 Finanzvermögen Sachanlagen					
			1080	1084	1086	1087	1089
			Grundstücke unüberbaut	Gebäude Finanzvermögen	Mobilien des Finanz- vermögens	Anlagen im Bau Finanzvermögen	Übrige Sachanlagen FV
Anschaffungskosten	Anlagewert	01.01. 2020	158'800.00	2'885'906.00			
	Zuwachs/ Zugänge	2020	0.00	0.00			
	Abgänge	2020	0.00	0.00			
	Umgliederungen	2020	0.00	0.00			
	Anlagewert	31.12. 2020	158'800.00	2'885'906.00	0.00	0.00	0.00
kumulierte Wertberichtigungen	Stand per	01.01. 2020	0.00				
	Wertminderungen	2020	0.00				
	Aufwertungen	2020	0.00				
	Umgliederungen	2020					
	Stand per	31.12. 2020	0.00	0.00	0.00	0.00	0.00
Buchwerte	Buchwert netto	31.12. 2020	158'800.00	2'885'906.00	0.00	0.00	0.00
	davon Anlagen in Leasing	31.12. 2020	0.00				
	Versicherungswerte	31.12. 2020	0.00				

Ergänzende Informationen zum Anlagespiegel im Anhang zur Jahresrechnung

Anlagespiegel 2020
Sachanlagen Verwaltungsvermögen

			140 Sachanlagen Verwaltungsvermögen								
			1400	1401	1402	1403	1404	1405	1406	1407	1409
			Grundstücke unbebaut	Strassen/ Verkehrswege	Wasserbau	Tiefbauten übrige	Hochbauten	Waldungen/ Alpen	Mobilien	Anlagen im Bau	Übrige Sachanlagen* (ohne 1409)
Anschaffungskosten	Anlagewert	01.01. 2020		1'568'671.80	411'419.55	2'299'845.70	351'465.65		1'067'124.90	5'284.00	9'154'622.30
	Zuwachs/ Zugänge	2020		687'906.70	76'312.00	1'408'365.45	181'986.10		194'465.55	2'047'068.95	
	Abgänge	2020		0.00	41'521.00		9'600.00		0.00	50'000.00	
	Umgliederungen	2020									
	Anlagewert	31.12. 2020	0.00	2'256'578.50	446'210.55	3'708'211.15	523'851.75	0.00	1'261'590.45	2'002'352.95	9'154'622.30
kumulierte ordentliche Abschreibungen	Stand per	01.01. 2020		-90'094.00	-51'161.55	-100'562.70	-33'811.65		-221'738.90		-4'536'115.60
	Planmässige Abschreibungen	2020		61'024.95	24'101.00	74'819.45	24'350.10		63'633.55		
	Ausserplanmässige Abschreibungen	2020									
	Wertkorrekturen	2020									
	Stand per	31.12. 2020	0.00	-151'118.95	-75'262.55	-175'382.15	-58'161.75	0.00	-285'372.45	0.00	-4'536'115.60
Buchwerte	Buchwert netto	31.12. 2020	0.00	2'105'459.55	370'948.00	3'532'829.00	465'690.00	0.00	976'218.00	2'002'352.95	4'618'506.70
	davon Anlagen in Leasing	31.12. 2020									
	Versicherungswerte	31.12. 2020									

* darin nicht enthalten ist das bestehende VV bei Einführung von HRM2:

	Saldo per 01.01. 2020	Kumulierte Wertberichtigungen	Saldo per 31.12. 2020
Allgemeiner Haushalt	14099.01 CHF 7'941'540.90	14099.99 CHF 3'609'789.90	CHF 4'331'751.00
Wasserversorgung	14099.10 CHF 1'195'862.70	14099.91 CHF 918'500.00	CHF 277'362.70
Abwasserentsorgung	14099.20 CHF 1.00	14099.92 CHF -	CHF 1.00
Ortsantenne	14099.50 CHF 17'217.70	14099.95 CHF 7'825.70	CHF 9'392.00
Total	CHF 9'154'622.30	CHF 4'536'115.60	CHF 4'618'506.70

Ergänzende Informationen zum Anlagespiegel im Anhang zur Jahresrechnung

Anlagespiegel 2020
 Übriges Verwaltungsvermögen

			142 Immaterielle Anlagen VV			144 Darlehen VV	145 Beteiligungen VV	146 Investitionsbeiträge VV
			1420	1427	1421 & 1429	1441-1447	1452-1456	1460-1469
			Informatik	Immat. Anlagen in Realisierung	übrige immaterielle Anlagen	Darlehen	Beteiligungen	Investitionen
Anschaffungskosten	Anlagewert	01.01. 2020	160'826.55		1'496'007.85	0.00	35'002.00	243'896.60
	Zuwachs/ Zugänge	2020	36'384.15		12'990.30			0.00
	Abgänge	2020			485'844.12	0.00		
	Umgliederungen	2020						
	Anlagewert	31.12. 2020	197'210.70	0.00	1'023'154.03	0.00	35'002.00	243'896.60
kumulierte ordentliche Abschreibungen	Stand per	01.01. 2020	-47'165.55		-671'031.85			-9'755.60
	Planmässige Abschreibungen	2020	66'818.15		83'860.18			9'756.00
	Ausserplanmässige Abschreibungen	2020						
	Wertkorrekturen	2020						
	Stand per	31.12. 2020	-113'983.70	0.00	-754'892.03	0.00	0.00	-19'511.60
Buchwerte	Buchwert netto	31.12. 2020	83'227.00	0.00	268'262.00	0.00	35'002.00	224'385.00
	davon Anlagen in Leasing	31.12. 2020						
	Versicherungswerte	31.12. 2020						

Ergänzende Informationen zum Anlagespiegel im Anhang zur Jahresrechnung

11.8 Kreditkontrolle

11.8.1 Verpflichtungskredite für Investitionen

Konto-Nr.	Kreditbeschluss			Objektbezeichnung	Kreditkontrolle in CHF							
	Organ	Datum	Kreditsumme (brutto)		Kumulierte Ausgaben 01.01.2020	Investitionsausgaben 2020	Kumulierte Ausgaben 31.12.2020	Kumulierte Einnahmen 01.01.2020	Investitions-einnahmen 2020	Kumulierte Einnahmen 31.12.2020	Saldo	Abrechnungsdatum
			82'490'692.25	VERPFLICHTUNGSKREDITE	11'484'811.90	4'283'845.08	15'604'956.98	54'205.85	76'621.00	130'826.85	66'885'635.27	
0220.5200.01	GR	16.12.2019	182'300.00	Verwaltung; Ersatz EDV-Anlage	110'825.65	22'308.50	133'134.15				49'165.85	
0220.5290.01	GR	17.05.2016	150'000.00	Langzeitarchiv; Überprüfung und Coaching (GR v.17.052016 CHF 150'000.00)							150'000.00	
1506.5060.02	GR	26.11.2018	72'000.00	Ersatz Landrover	64'120.70		64'120.70				7'879.30	04.05.2020
2170.5010.01	GR	28.05.2018	182'100.00	Sanierung Allwetterplatz Primarschule	184'586.90		184'586.90				-2'486.90	15.06.2020
2170.5040.02	GR	29.08.2016	110'000.00	Ersatz Fenster Primarschulhaus	115'038.55		115'038.55				-5'038.55	04.05.2020
2170.5040.07	GR	12.06.2017	50'000.00	Sanierungs-/Unterhaltsarbeiten Schulanlage	23'876.55		23'876.55				26'123.45	
2170.5040.08	GR	12.06.2017	57'000.00	Primarschule; San. Brunnen, Figuren	57'588.80		57'588.80				-588.80	15.06.2020
2170.5040.09	GR	26.02.2018	50'000.00	Sanierung Aula (Rahmenkredit)	38'258.65		38'258.65				11'741.35	06.07.2020
2170.5040.10		11.02.2019	67'500.00	Turnhallenunterhalt (Boden, Schutzelemente, Heizung)	68'192.00		68'192.00				-692.00	04.05.2020
2170.5040.13	GR	02.09.2019	84'000.00	Schulraum- und Unterhaltsplanung	40'780.00	37'367.45	78'147.45				5'852.55	
2170.5040.14	GR	14.04.2020	86'700.00	Kindergartenprovisorium inkl. Mobilar		87'615.35	87'615.35				-915.35	
2170.5040.15	GR	15.06.2020	360'000.00	Umbaumasnahmen Primarschulhaus		57'003.30	57'003.30				302'996.70	
2170.6310.01				Rückerstattung Kanton (San.Brunnen/Figuren)				5'500.00	9'600.00	15'100.00		
2170.6320.01				Rückerstattung Burgergemeinde (San.Brunnen/Figuren)				16'000.00		16'000.00		
2190.5200.01	GR	14.10.2019	63'215.00	ICT Schule; Ersatz Geräte Software	50'000.90	14'075.65	64'076.55				-861.55	
3290.6460.01				Rückzahlung Darlehen Pfadi Mistral				9'000.00		9'000.00		
3321.5030.02	GR	27.06.2016	35'000.00	Planungskredit Umsetzung Glasfaser	32'186.00		32'186.00				2'814.00	15.06.2020
3321.5030.03	GR	27.06.2016	170'000.00	Umrüstung auf Glasfaser im Stedtl	65'503.90		65'503.90				104'496.10	15.06.2020
3321.5030.04	GV	07.06.2006		Erschliessung Stadtmatte 2. Etappe	1'963.05		1'963.05				-1'963.05	
3321.5030.05	GR	20.03.2017	31'440.00	Planungskredit Umsetzung Glasfasernetz Phase 3	24'100.00		24'100.00				7'340.00	15.06.2020
3321.5030.06	UR	25.11.2018	6'170'000.00	Ausbau Leitungsnetz Antenne	60'320.60	924'544.80	984'865.40				5'185'134.60	
3321.5030.07	GR	13.08.2018	61'000.00	Netzerweiterung Glasfaser Hirsried/ARA-Sensetal	56'403.45		56'403.45				4'596.55	15.06.2020
3410.5620.01	GR	01.05.2017	200'525.65	Schwimmbad Sanierung	200'525.60		200'525.60				0.05	
3411.5620.01	GR	01.05.2017	43'371.00	Sportplatz, Anteil Sanierung Dach Garderoben	43'371.00		43'371.00					
6150.5010.01	GV	07.06.2006	745'000.00	Erschliessung Stadtmatte 2. Etappe	448'651.75	74'694.05	523'345.80				221'654.20	
6150.5010.02	GV	13.06.2013	144'000.00	Werkleitungen Gantrischweg (Strasse)	139'595.60		139'595.60				4'404.40	
6150.5010.03	GR	16.02.2015	186'000.00	Öff. Beleuchtung Umrüstung auf LED	197'751.90		197'751.90				-11'751.90	15.06.2020
6150.5010.04	GR	25.08.2014	440'000.00	Anbindung Poly an Stedtl	348'889.15		348'889.15				91'110.85	15.06.2020
6150.5010.05	GR	09.12.2013	8'000.00	Werkleitungen Saane-Gartenstr. (Strasse)							8'000.00	15.06.2020
6150.5010.08	GR	20.03.2017	210'000.00	Verkehrsberuhigungsmassn. (Tempo 30) Laupen Nord	112'255.80	106'314.95	218'570.75				-8'570.75	

11.8.1 Verpflichtungskredite für Investitionen

Kreditbeschluss				Kreditkontrolle in CHF								
Konto-Nr.	Organ	Datum	Kreditsumme (brutto)	Objektbezeichnung	Kumulierte Ausgaben 01.01.2020	Investitionsausgaben 2020	Kumulierte Ausgaben 31.12.2020	Kumulierte Einnahmen 01.01.2020	Investitions-einnahmen 2020	Kumulierte Einnahmen 31.12.2020	Saldo	Abrechnungsdatum
6150.5010.09	GR	17.02.2014	25'000.00	Werkleitungen Bahnweg (Strasse)	44'502.90		44'502.90				-19'502.90	15.06.2020
6150.5010.10	GR	06.06.2016	57'700.00	Werkleitungen Krautgasse (Strasse)	6'650.70		6'650.70				51'049.30	15.06.2020
6150.5010.13	GR	18.06.2018	36'000.00	Sanierung Gillenauweg 1. Etappe bis Hydrant 23	18'900.30		18'900.30				17'099.70	31.08.2020
6150.5010.14	GV	14.06.2017	745'200.00	Sanierung Mühlestrasse	639'054.80	79'458.05	718'512.85				26'687.15	
6150.5010.18	GV	04.06.2014	40'000.00	Werkleitungen i.V. mit Wärmeverbund 1	888.90		888.90				39'111.10	
6150.5010.19	GR	03.08.2015	450'000.00	Verkehrssanierung und städtebauliche Entwicklung	1'029'937.75	-560'861.00	469'076.75				-19'076.75	
6150.5010.20	GV	07.06.2006		Erschliessung Stadtmatte 2. Etappe (Detail)	31'029.10	5'020.00	36'049.10				-36'049.10	
6150.5010.21	GR	01.05.2017	201'000.00	Hirsriedweg	7'963.75		7'963.75				193'036.25	
6150.5010.22	GR	14.12.2020	70'454.35	Hirsried UeO Erschliessung	22'101.20	70'454.35	92'555.55				-22'101.20	
6150.5010.23	GR	07.05.2018	140'000.00	Verkehrssanierung; Informationskonezpt	71'506.25		71'506.25				68'493.75	
6150.5010.24	GR	07.05.2018		Sanierung Neuquartierweg	5'284.00	-5'284.00						
6150.5010.25	GR	15.04.2019	75'000.00	Gammenstrasse Werterhalt	43'837.75		43'837.75				31'162.25	15.06.2020
6150.5010.26	GR	18.06.2018	71'000.00	Sanierung Gillenauweg 2. Etappe ab Hydrant 23	22'790.55		22'790.55				48'209.45	31.08.2020
6150.5010.27	GR	03.09.2018	87'000.00	Entwässerung Park-/Kiesplatz Badi Laupen	75'335.20		75'335.20				11'664.80	15.06.2020
6150.5010.30	GRB	12.08.2019	55'000.00	Verkehrsmassnahmen Tempo 30 Laupen Süd	25'242.65	37'563.55	62'806.20				-7'806.20	
6150.5010.31		04.05.2020	307'595.00	Sanierung Spielplatz Mühlestrasse	1'196.80	314'401.75	315'598.55				-8'003.55	
6150.5010.32	UR	10.02.2019	2'100'000.00	Müblierung Bahnhof (P&R,B&R,K&R)		31'500.65	31'500.65				2'068'499.35	
6150.5010.33	UR	10.02.2019	4'200'000.00	Verkehrssanierung städtebaul. Entwicklung, Strassenabu		114'748.10	117'748.10				4'082'251.90	
6150.5010.34	UR	10.02.2019	1'400'000.00	Verkehrssanierung städtebaul. Entwicklung, Risikokosten		173'031.00	173'031.00				1'226'969.00	
6150.5010.36	UR	10.02.2019	1'200'000.00	Verkehrssanierung Übergeordnete Kosten/Vorleistungen		429'746.45	429'746.45				770'253.55	
6150.5010.37	UR	10.02.2019	100'000.00	Pavillon Bahnhof und Umgebung (Architekturauftrag)							100'000.00	
6150.5060.01	GR	27.06.2016	245'500.00	Ansaffung Kommunalfahrzeug	241'927.55		241'927.55				3'572.45	04.05.2020
6150.5060.02	GR	14.08.2017	151'000.00	Ersatz Kommunalfahrzeug Puma	151'000.00		151'000.00					04.05.2020
6150.5060.03	GR	04.03.2019	68'000.00	Linder Trac; Zusatzbeschaffung Pflug,Kran	69'616.50		69'616.50				-1'616.50	04.05.2020
6150.6110.02	UR	10.02.2019	200'000.00	Rückerstattung Strassenumbau städtebaul. Entwicklung							200'000.00	
6150.6110.03	UR	10.02.2019	1'200'000.00	Rückerstattung Umgebung/Müblierung Bahnhof/Pavillion				50'000.00	50'000.00		1'200'000.00	
6150.6110.04	GR	02.03.2020	410'000.00	Rückerstattung Veloweg Laupen-Gümmenen							410'000.00	
6150.6130.01	GR	03.09.2018	11'000.00	Entwässerung Park-/Kiesplatz Badi Laupen - Anteil							11'000.00	
7101.5031.01	GR	16.06.2013	295'000.00	GWP Rahmenkredit Wasser	6'756.20		6'756.20				288'243.80	
7101.5031.02	GV	13.06.2013	220'000.00	Werkleitungen Gantrischweg (Wasser)	245'313.65		245'313.65				-25'313.65	
7101.5031.03	GR	09.12.2013	52'000.00	Werkleitungen Saane - Gartenstrasse (Wasser)	2'000.00		2'000.00				50'000.00	15.06.2020
7101.5031.04	GR			Erschliessung Stadtmatte 3. Etappe (Teil Wasser)	4'404.20		4'404.20				-4'404.20	

11.8.1 Verpflichtungskredite für Investitionen

Kreditbeschluss				Kreditkontrolle in CHF								
Konto-Nr.	Organ	Datum	Kreditsumme (brutto)	Objektbezeichnung	Kumulierte Ausgaben 01.01.2020	Investitionsausgaben 2020	Kumulierte Ausgaben 31.12.2020	Kumulierte Einnahmen 01.01.2020	Investitions-einnahmen 2020	Kumulierte Einnahmen 31.12.2020	Saldo	Abrechnungsdatum
7101.5031.05	GR	08.07.2013	295'000.00	Anschluss an WV Neuenegg	255'246.15		255'246.15				39'753.85	15.06.2020
7101.5031.06	GR	11.11.2013	5'400.00	Vorprojekt Bahnweg Murtenstrasse	4'553.25		4'553.25				846.75	15.06.2020
7101.5031.08	GR	07.12.2015	33'000.00	Erschliessung Oberau	57'807.30	16'388.20	74'195.50				-41'195.50	
7101.5031.10	GR	17.02.2014	130'000.00	Werkleitungen Murtenstrasse (Wasser)	201'323.90		201'323.90				-71'323.90	15.06.2020
7101.5031.11	GR	17.02.2014	55'000.00	Werkleitungen Bahnweg (Wasser)	92'644.35		92'644.35				-37'644.35	15.06.2020
7101.5031.12	GR	06.06.2016	196'700.00	Werkleitungen Krautgasse (Wasser)	104'672.00		104'672.00				92'028.00	15.06.2020
7101.5031.14	GV	04.06.2014	230'000.00	Werkleitungen i.V. mit Wärmeverbund 1	110'336.30		110'336.30				119'663.70	
7101.5031.15	GR	18.06.2018	46'000.00	Planung Werkleitungen Ortsdurchfahrt (Wasser)	28'409.85	7'017.95	35'427.80				10'572.20	
7101.5031.18	GV	07.06.2006	119'000.00	Erschliessung Stadtmatte 2. Etappe (Detail)	72'505.70		72'505.70				46'494.30	
7101.5031.19	GV	07.06.2006	175'000.00	Erschliessung Stadtmatte 2. Etappe (Basis)	33'983.05		33'983.05				141'016.95	
7101.5031.20	GV	02.12.2009	377'000.00	Werkleitungen Hilfigenweg	227'733.15		227'733.15				149'266.85	
7101.5031.21	GR	16.01.2017		Blumenweg i.V. mit UeO Hirsried	23'662.15		23'662.15				-23'662.15	
7101.5031.22	GR	14.12.2020	69'465.15	Hirsried UeO Erschliessung	25'560.00	69'465.15	95'025.15				-25'560.00	
7101.5031.23	GR	18.06.2018	200'000.00	Gillenuweg 1. Etappe bis Hydrant 23	175'991.50		175'991.50				24'008.50	31.08.2020
7101.5031.24	GR	16.01.2017	127'000.00	Werkleitungen Grabenweg (Teil Wasser)	40'207.60		40'207.60				86'792.40	15.06.2020
7101.5031.25	GR	20.03.2017	61'000.00	Unterhalt Reservoir / Heberwerk							61'000.00	
7101.5031.26	GR	01.05.2017	225'000.00	Werkleitungen Mühlestrasse	140'735.50		140'735.50				84'264.50	15.06.2020
7101.5031.28	GR	18.06.2018	360'000.00	Gillenuweg 2. Etappe ab Hydrant 23	191'595.90	1'775.65	193'371.55				166'628.45	31.08.2020
7101.5031.30	UR	10.02.2019	1'480'000.00	Sanierung Leitung Verkehrssanierung							1'480'000.00	
7101.5031.32	GR	20.03.2017	61'000.00	Erneuerung Fernsteuerungsanlage WV	70'053.05		70'053.05				-9'053.05	15.06.2020
7101.5060.01	GR	16.12.2019	184'000.00	Wasserzählerersatz elektronisch, Fernablesung		194'465.55	194'465.55				-10'465.55	
7101.5291.01	GR	23.09.2019	75'600.00	Erneuerung Gebrauchswasserkonzession	75'600.00		75'600.00					15.06.2020
7101.6320.01	GR	27.02.2017		Erneuerung Fernsteuerungsanlage WV				7'705.85		7'705.85		
7201.5032.01	GR			Investitionsanteil ARA-Sensetal	121'713.50	54'767.45	176'480.95				-176'480.95	
7201.5032.02	GV	13.06.2013	950'000.00	Werkleitungen Gantrischweg (Abwasser)	788'332.45	1'612.00	789'944.45				160'055.55	
7201.5032.03	GR	09.12.2013	130'000.00	Werkleitungen Saane - Gartenstrasse (Abwasser)	19'257.40		19'257.40				110'742.60	15.06.2020
7201.5032.04	GR	17.02.2014	212'000.00	Werkleitungen Murtenstrasse (Abwasser)	83'574.90		83'574.90				128'425.10	15.06.2020
7201.5032.06	GR	17.02.2014	140'000.00	Werkleitungen Bahnweg (Teil Abwasser)	67'482.95		67'482.95				72'517.05	15.06.2020
7201.5032.08	GR	16.04.2018	240'000.00	GEP Rahmkredit Abwasser	143'839.65	8'630.10	152'469.75				87'530.25	
7201.5032.09	GR	06.06.2016	290'700.00	Werkleitungen Krautgasse (Abwasser)	224'765.40		224'765.40				65'934.60	15.06.2020
7201.5032.10	GV	04.06.2014	530'000.00	Werkleitungen i.V. mit Wärmeverbund 1	403'475.35		403'475.35				126'524.65	
7201.5032.11	GV	07.06.2006	191'000.00	Erschliessung Stadtmatte 2. Etappe (Basis)	84'939.70		84'939.70				106'060.30	
7201.5032.12	GR	03.04.2017	205'000.00	Überarbeitung GEP	167'446.10	58'945.40	226'391.50				-21'391.50	
7201.5032.14	GR	03.08.2015	56'000.00	Abwasserleitung Gartenstrasse 46 - 54	21'120.45		21'120.45				34'879.55	15.06.2020
7201.5032.15	GR	14.09.2015	77'000.00	Werkleitungssanierung Stedtl, Plan.Kredit	29'886.15	221'165.60	52'051.75				24'948.25	

11.8.1 Verpflichtungskredite für Investitionen

Kreditbeschluss				Kreditkontrolle in CHF								
Konto-Nr.	Organ	Datum	Kreditsumme (brutto)	Objektbezeichnung	Kumulierte Ausgaben 01.01.2020	Investitionsausgaben 2020	Kumulierte Ausgaben 31.12.2020	Kumulierte Einnahmen 01.01.2020	Investitions-einnahmen 2020	Kumulierte Einnahmen 31.12.2020	Saldo	Abrechnungsdatum
7201.5032.16	GR	07.12.2015	5'000.00	Erschliessung Oberau (Abwasser)	1'652.75		1'652.75				3'347.25	
7201.5032.17	GR	11.01.2016	69'345.30	Abwasserleitung Stadtmattstrasse (Teil Hilfigenweg)							69'345.30	
7201.5032.18	GV	07.06.2006	170'000.00	Erschliessung Stadtmatte 2. Etappe (Detail)	120'502.70		120'502.70				49'497.30	
7201.5032.20	GV	02.12.2009	423'000.00	Werkleitungen Hilfigenweg	698'472.10		698'472.10				-275'472.10	
7201.5032.22	GR	14.12.2020	255'347.80	Hirsried UeO Erschliessung	52'430.80	255'347.80	307'778.60				-52'430.80	
7201.5032.24	GR	16.01.2017	130'000.00	Werkleitungen Grabenweg (Teil Abwasser)	116'349.85		116'349.85				13'650.15	15.06.2020
7201.5032.25	GR	01.05.2017	200'000.00	Werkleitungen Mühlestrasse	150'926.10	695.65	151'621.75				48'378.25	15.06.2020
7201.5032.33	UR	10.02.2019	741'000.00	Verkehrssanierung (Abwasser)		87'368.65	87'368.65				653'631.35	
7201.5032.35	GR	18.06.2018	44'000.00	Sanierung Gillenauweg 1. Etappe bis Hydrant 23	39'846.00		39'846.00				4'154.00	31.08.2020
7201.5032.36	GR	18.06.2018	140'000.00	Sanierung Gillenauweg 2. Etappe ab Hydrant 23	104'813.85		104'813.85				35'186.15	31.08.2020
7410.5020.01	GV	13.06.2013	66'000.00	Tuftera-, Schmutzenmattbächli	68'784.35		68'784.35				-2'784.35	
7410.5020.02	GR	07.12.2015	12'000.00	Halimatkanal / Cheibegrabe	35'938.85		35'938.85				-23'938.85	
7410.5020.03	UR	23.09.2018	2'290'000.00	Talbach Hochwasserschutz	390'057.70	1'127'641.50	1'517'699.20				772'300.80	
7410.5020.04	GR	08.12.2014	19'133.00	Gillenau Gewässer Umlieg + Renat	17'359.20		17'359.20				1'773.80	
7410.5020.06	GR	07.05.2018	335'000.00	Halimatkanal/Rainbach;Projekt Laupen/Ferenbalm	201'337.45	3'936.25	205'273.70				129'726.30	
7410.5020.07	UR	10.02.2019	22'300'000.00	Wasserbaumplan WBP, PGV2 Neubau ARA-Kanal		157'692.35	157'692.35				22'142'307.65	
7410.6120.01	UR	10.02.2019	21'300'000.00	Wasserbau Sense Beiträge Bund, Kanton							21'300'000.00	
7410.6120.02	UR	23.09.2018	1'910'100.00	Talbach Hochwasserschutz Subventionen							1'910'000.00	
7410.6120.03		23.09.2018		Kantonsbeitrag Halimatkanal,Rainbächli, Gammen					17'021.00	17'021.00		
7410.6310.01		07.05.2018		Kantonsbeiträge/Halimat-Chreeibegrabe				16'000.00		16'000.00		
7900.5290.01	GR	19.03.2018	60'000.00	Planungszone Bösingenstrasse	23'123.40		23'123.40				36'876.60	
7900.5290.02	GR	05.02.2018	100'000.00	Ortsplanung 2013, Teilrev.Gewässerraum	9'804.50	16'920.35	26'724.85				73'275.15	
7900.5290.03	GR	25.03.2019	70'000.00	Planungszone Laupen Süd	34'796.65	15'936.38	50'733.03				19'266.97	
7900.5290.04	GR	25.03.2019	69'000.00	Planung UeO Talacker							69'000.00	
7900.5290.05		16.12.2019	50'000.00	Räumliches Entwicklungskonzept Laupen	6'343.75	42'160.15	48'503.90				1'496.10	

11.8.2 Nachkredite

Konto	Bezeichnung	Rechnung	Budget	Überschreitung	Nachkredit				Begründung
					gebunden	Kompetenz GR	Kompetenz GV	Beschlussdatum	
Aufgenommen wurden Beträge über CHF 5'000.00									
0120	Exekutive								
3010.01	Löhne Verwaltungs- und Betriebspersonal	34'566.40	0.00	34'566.40	34'566.40			12.04.2021	Lohn GP in Kto. 3000.02 budgetiert
0220	Allgemeine Dienste, übrige								
3010.01	Löhne Verwaltungs- und Betriebspersonal	919'650.80	884'600.00	35'050.80	35'050.80			12.04.2021	Personalwechsel, zeitw. Doppelbesetzung
3053.01	AG-Beiträge an Unfall- und Krankenversicherung	25'050.60	14'100.00	10'950.60	10'950.60			12.04.2021	Übernahme Weiterbildungskosten MA
3150.01	Unterhalt Büromöbel und Geräte	7'880.00	1'500.00	6'380.00		6'380.00		12.04.2021	Höherer Mietaufwand Konikadrucker
3158.01	Unterhalt immaterielle Anlagen (Software)	22'815.00	17'800.00	5'015.00		5'015.00		12.04.2021	Mehraufwand für GRUDIS und GIS
3320.01	Planmässige Abschreibungen immaterielle Anlagen	27'742.50	0.00	27'742.50	27'742.50			12.04.2021	Abschreibungen nicht budgetiert
1500	Feuerwehr								
3300.61	Planmässige Abschreibungen Mobilien VV	27'062.00	0.00	27'062.00	27'062.00			12.04.2021	nicht budgetiert
3612.90	Interne Verrechnung von Dienstleistungen Gemeindewerke	29'480.00	0.00	29'480.00	29'480.00			12.04.2021	nicht budgetiert
1506	Regio Feuerwehr Laupen								
3010.01	Löhne Verwaltungs- und Betriebspersonal	37'145.00	20'900.00	16'245.00		16'245.00		12.04.2021	höherer Aufwand ADF
3010.03	Sold- und Pikettenschädigungen (Ernstfalleinsätze)	44'380.75	20'000.00	24'380.75		24'380.75		12.04.2021	höhere Entschädigungen ADF
3141.01	Unterhalt Strassen und Verkehrswege	9'779.40	0.00	9'779.40		9'779.40		12.04.2021	Bodyguard Prüfvorlagen
2120	Primarstufe								
3611.02	Anteil Lehrergehälter an Kanton	739'195.00	661'840.00	77'355.00	77'355.00			04.05.2020	Schulklasseneröffnung
2130	Sekundarstufe I								
3611.02	Anteil Lehrergehälter an Kanton	588'509.25	566'670.00	21'839.25	21'839.25			12.04.2021	höhere Besoldungskosten
2170	Schulliegenschaften								
3101.01	Betriebs-, Verbrauchsmaterial	35'433.35	29'800.00	5'633.35		5'633.35		12.04.2021	höhere Mineralölkauf
3144.01	Unterhalt Gebäude	61'685.25	44'320.00	17'365.25		17'365.25		02.03.2020	Architekturleistungen Primarschulhausausbau
3300.41	Planmässige Abschreibungen Hochbauten (neu)	24'350.10	12'000.00	12'350.10	12'350.10			12.04.2021	zu tief budgetiert
3320.01	Planmässige Abschreibungen immaterielle Anlagen	39'075.65	0.00	39'075.65	39'075.65			12.04.2021	nicht budgetiert
2180	Tagesbetreuung								
3010.01	Löhne Verwaltungs- und Betriebspersonal	115'720.80	97'820.00	17'900.80	17'900.80			12.04.2021	mehr Personal Covid-Massnahmen
3105.01	Lebensmittel	37'902.65	31'212.00	6'690.65		6'690.65		12.04.2021	mehr Lebensmittel eingekauft
2190	Schulleitung und Schulverwaltung								
3102.02	Kopiergeräte	30'123.60	22'910.00	7'213.60		7'213.60		12.04.2021	höherer Kopiereaufwand
3130.01	Dienstleistungen Dritter	25'299.55	18'405.00	6'894.55		6'894.55		12.04.2021	höherer Dienstleistungsaufwand Dritte

Konto	Bezeichnung	Rechnung	Budget	Überschreitung	Nachkredit				Begründung
					gebunden	Kompetenz GR	Kompetenz GV	Beschlussdatum	
Aufgenommen wurden Beträge über CHF 5'000.00									
3120	Denkmalpflege und Heimatschutz								
3637.02	Beiträge Altstadtsanierung an Dritte	29'289.10	1'500.00	27'783.10		27'783.10		20.01.2020	Unterstützung Altstadtbauten gem.GRB-Beschluss 2021-42 v.12.04.2021
3893.01	Einlage Altstadtsanierungsfonds	100'000.00		100'000.00		100'000.00		12.04.2021	
3290	Übrige Kultur								
3634.01	Beitrag an Regionale Kulturkonferenz	78'113.15	72'300.00	5'813.15	5'813.15			12.04.2021	höhere Beiträge an Reg.Konferenz Kultur
3321	Antennen- und Kabelanlagen [Gemeindeb]								
3120.01	Ver- und Entsorgung	10'467.95	4'000.00	6'467.95		6'467.95		12.04.2021	höhere Energiekosten
3410	Schwimmbad								
3660.20	Planm.Abschreibungen Investitionsbeiträge Gde.+Gde.verbände	8'021.00	0.00	8'021.00	8'021.00			12.04.2021	nicht budgetiert
5444	Offene Kinder- und Jugendarbeit								
3632.01	Beiträge an Gemeinden und Gemeindeverbände	222'234.80	143'200.00	79'034.80	79'034.80			12.04.2021	Ausbuchung Kostenanteile 2019 / 2020
5796	Regionaler Sozialdienst								
3612.02	Betriebsbeitrag Sozialdienst	195'969.55	189'800.00	6'169.55	6'169.55			12.04.2021	höhere Sozialhilfekosten
6150	Gemeindestrassen								
3110.01	Anschaffung Mobiliar, Maschinen, Geräte	12'210.30	4'800.00	7'410.30		7'410.30		12.04.2021	Esatz Kippanhänger/Rückenmotorsense höherer Strassaensanierungsaufwand höherer Unterhalt Maschinen als geplant zu tief budgetiert
3141.01	Unterhalt Strassen und Verkehrswege	48'643.75	25'000.00	23'643.75		23'643.75		12.04.2021	
3151.01	Unterhalt Apparate, Maschinen, Geräte, Fahrzeuge, Werkzeuge	45'640.40	30'000.00	15'640.40		15'640.40		12.04.2021	
3300.10	Planmässige Abschreibungen Strassen und Verkehrswege	51'520.95	16'500.00	35'020.95	35'020.95			12.04.2021	
7101	Wasserversorgung [Gemeindebetrieb]								
3010.01	Löhne Verwaltungs- und Betriebspersonal	20'055.55	7'100.00	12'955.55	12'955.55			12.04.2021	höhere Aufwand für Wasserkontrollen
3130.01	Dienstleistungen Dritter	7'912.95	0.00	7'912.95	7'912.95			12.04.2021	Nachzahlung aus MWST-Kontrolle
3300.61	Planmässige Abschreibungen Mobilien VV	12'964.55	0.00	12'964.55	12'964.55			12.04.2021	nicht budgetiert
3510.5	Einlagen in SF Werterhalt (Anschlussgebühren)	55'972.55	30'000.00	25'972.55	25'972.55			12.04.2021	höhere Einnahmen Anschlussgebühren
3632.01	Beiträge an Gemeinden und Gemeindeverbände	14'480.00	7'240.00	7'240.00	7'240.00			12.04.2021	höhere Schenkung gem.GRB-Beschluss
7201	Abwasserentsorgung [Gemeindebetrieb]								
3510.50	Einlage in SF Werterhalt (Anschlussgebühren)	230'477.80	50'000.00	180'477.80	180'477.80			12.04.2021	höhere Einnahmen Anschlussgebühren
7301	Abfall [Gemeindebetrieb]								
3130.01	Dienstleistungen Dritter	15'979.95	0.00	15'979.95	15'979.95			12.04.2021	Entsorgung mehr Sonderabfälle
3130.1	Sonderabfuhrkosten	40'793.05	24'400.00	16'393.05	16'393.05			12.04.2021	höhere Transportkosten Sonderabfälle

Konto	Bezeichnung	Rechnung	Budget	Überschreitung	Nachkredit				Begründung
					gebunden	Kompetenz GR	Kompetenz GV	Beschlussdatum	
Aufgenommen wurden Beträge über CHF 5'000.00									
7710 3140.01	Friedhof und Bestattung allgemein Unterhalt an Grundstücken	36'043.60	30'000.00	6'043.60		6'043.60		12.04.2021	erhöhter Friedhofunterhalt (Vandalismus)
7900 3300.91	Raumordnung allgemein Planmässige Abschreibungen immaterielle Anlagen	34'001.88	3'000.00	31'001.88	31'001.88			12.04.2021	zu tief budgetiert
9100 3180.01 3181.03	Allgemeine Gemeindesteuern Wertberichtigung gefährdete Steuerguthaben Forderungsverluste Sondersteuern	76'000.00 8'717.70	0.00 1'500.00	76'000.00 7'217.70		76'000.00		12.04.2021 12.04.2021	Erhöhung Wertberichtigung Steuerguthaben höhere Verluste
9300 3612.6	Finanz- und Lastenausgleich Lastenausgleichsbeiträge an Kanton (Neue Aufgabenteilung)	591'376.00	583'700.00	7'676.00	7'676.00			12.04.2021	höherer Aufwand Lastenausgleich
9610 3409.01 3499.01	Zinsen Verrechnete Passivzinsen Vergütungszinse NESKO	16'728.45 51'274.70	0.00 22'000.00	16'728.45 29'274.70		16'728.45		12.04.2021 12.04.2021	höheres Eigenkapital SF, mehr Zinsaufwand höhrere Vergütungszinse
9630 3120.01 3143.01 3144.01 3160.01	Liegenschaften des Finanzvermögens Ver- und Entsorgung Unterhalt übrige Tiefbauten Unterhalt Gebäude Miete und Pacht Liegenschaften	16'379.45 12'029.30 27'921.85 36'000.00	10'000.00 0.00 12'000.00 0.00	6'379.45 12'029.30 15'921.85 36'000.00		6'379.45 12'029.30 15'921.85 36'000.00		12.04.2021 12.04.2021 12.04.2021 12.04.2021	höherer Ver- und Entsorgungsaufwand nicht budgetierte Unterhaltsaufwand verschiede Haushaltgeräte ersetzen Nutzung Areal nach Tanklager / s.Ertrag
9900 3894.01	Zusätzliche, systembedingte Abschreibungen gem. Art. 84 GV Einlage in finanzpolitische Reserven	629'835.67		629'835.67	629'835.67			12.04.2021	aufgrund Ertragsüberschuss, Einlage
			T o t a l	1'907'980.60	1'452'334.90	455'645.70	0.00		

Wiederbeschaffungswert, Werterhaltungskosten und Einlage in die Spezialfinanzierung Werterhalt für Wasserversorgungsanlagen ¹

Rechnungsjahr: 2020

Wasserversorgung: 3177 Laupen

Kontaktperson: Peter Masciadri

Telefon: 031 740 10 51

Datengrundlagen

- Geschätzt
 GWP
 Anlagenbuchhaltung

	① Wieder- beschaffungswert brutto in Fr.	② Beiträge Dritter ² in Fr.	③ Wieder- beschaffungswert netto in Fr. (① - ②)	④ Nutzungsdauer in Jahren	⑤ Erneuerungsrate in % (100/④)	⑥ Walterhaltungskosten in Fr./Jahr (③*⑤)
Anlageteile						
1. Wasserfassungen	2'560'351	640'088	1'920'263	50	2.00%	38'405
2. Aufbereitungsanlagen	44'114	11'028	33'086	33	3.00%	993
3. Pumpwerke, Druckreduzier- und Messschächte			-	50	2.00%	-
4. Reservoirs	1'750'636	437'659	1'312'977	66	1.50%	19'695
5. Leitungen und Hydranten	19'766'000	1'158'500	18'607'500	80	1.25%	232'594
6. Mess-, Steuerungs-, Fernwirkanlagen	385'230	96'307	288'923	20	5.00%	14'446
7. Einkaufssummen, einmalige Konzessionsabgaben ³			-			-
Total 1 - 7	24'506'331	2'343'582	22'162'749			306'132

⑦ Bestand Verwaltungsvermögen in Franken		in Prozent von ③: (100*⑦/③)	
⑧ Bestand Spezialfinanzierung Werterhalt in Franken		in Prozent von ③: (100*⑧/③)	


4

Bemerkungen:

⑨ Gewählter Einlagesatz in Prozent ⁵	60%
⑩ berechnete Einlage in SF Werterhalt in Franken (⑥ x ⑨)	183'679
Einmalige Anschlussgebühren, an Einlage angerechnet ⁶	
Einlage Spezialfinanzierung abzüglich Anschlussgebühren	183'679
① Anzahl Einwohner im Versorgungsgebiet	3'254
② Einlage pro Einwohner in Franken (⑩ / ①)	56

Datum: 31.12.2020

Unterschrift:



¹ Dieses Blatt ist Bestandteil der Jahresrechnung

² Zu erwartende Beiträge aus dem kantonalen Trinkwasserfonds und von der Gebäudeversicherung abziehen (beim AWA erfragen).

³ Einkaufssummen an andere Wasserversorgungen, einmalige Konzessionsabgaben oder dergleichen - die Abschreibungssätze sind anhand der Laufzeiten festzulegen. Bestehen Kategorien mit unterschiedlichen Abschreibungssätzen, so ist die Rubrik 7 manuell mit zusätzlichen Zeilen zu ergänzen. Einkaufssummen an andere Wasserversorgungen sind verbindlich mit einem Abschreibungssatz von 3 % einzutragen.

⁴ Ermittlung des Einlageprozentsatzes gemäss Kapitel 6.1. der WEA-Broschüre "Finanzierung der Wasserversorgung" (2004).

⁵ Die Einlage in die Spezialfinanzierung muss mindestens 60% betragen, solange Verwaltungsvermögen besteht oder der Bestand der SF Werterhalt nicht mehr 25% des Wiederbeschaffungswertes beträgt.

⁶ Die einmaligen Anschlussgebühren dürfen an die jährliche Einlage in die Spezialfinanzierung Werterhalt angerechnet werden.

Wiederbeschaffungswert, Werterhaltungskosten und Einlage in die Spezialfinanzierung Werterhalt für die kommunalen Abwasseranlagen und gegebenenfalls den Gemeindeanteil an den regionalen Anlagen ¹

Rechnungsjahr: 2020

Gemeinde: 3177 Laupen

Kontaktperson: Peter Masciadri

Telefon: 031 740 10 51

E-Mail: _____

Datengrundlagen AWA
Gemeinde Anlagenbuchhaltung

Aktualisierungsjahr: 2011

Datengrundlagen AWA
Verband Anlagenbuchhaltung

	① Wieder- beschaffungswert in Fr.	② Nutzungsdauer in Jahren	③ Erneuerungsrate in % (100/②)	④ Werterhaltungskosten in Fr./a (①*③)	⑤ Einlage- satz ² %	⑥ Einlage in die Spezialfinanzierung in Fr./a (④*⑤)
1. Gemeindeanlagen						
1.1 Kanalisationen	24'663'000	80	1.25%	308'288	60%	184'973
1.2 Spezialbauwerke	165'000	50	2.00%	3'300	60%	1'980
1.3 Abwasserreinigungsanlagen		33	3.00%	-		-
Total 1 (1.1 - 1.3) bzw. mittlerer Einlagesatz (Spalte ⑤)	24'828'000			311'588	60%	186'953

2. Gemeindeanteil an regionalen Anlagen ³

2.1 Kanalisationen	2'973'142	80	1.25%	37'164	60%	22'299
2.2 Spezialbauwerke	1'057'354	50	2.00%	21'147	60%	12'688
2.3 Abwasserreinigungsanlagen	2'238'603	33	3.00%	67'158	60%	40'295
Total 2 (2.1 - 2.3) bzw. mittlerer Einlagesatz (Spalte ⑤)	6'269'099			125'469	60%	75'282

Total 1 + 2 bzw. mittlerer Einlagesatz (Spalte ⑤)	31'097'099			437'057	60%	262'234
Einmalige Anschlussgebühren, an Einlage angerechnet ⁴						
Einlage Spezialfinanzierung abzüglich Anschlussgebühren						262'234

⑦ Stand Verwaltungsvermögen	1'602'339	in Prozent von ①: (100*⑦/①)	5.2%	Höchstens Fr. 200 / EW ⁵
⑧ Stand Spezialfinanzierung Werterhalt	3'066'628	in Prozent von ①: (100*⑧/①)	9.9%	
				EW ⁶ <u>3'254</u>
				Fr./EW <u>81</u>

Bemerkungen:

Datum: _____

31.12.2020

Unterschrift: _____



¹ Diese Blatt ist Bestandteil der Jahresrechnung. Eine Kopie senden Sie bitte an das AWA:

ae.awa@bve.be.ch

² Die Einlage in die Spezialfinanzierung muss mindestens 60% betragen, solange der Bestand der SF Werterhalt nicht mehr als 25% des Wiederbeschaffungswertes beträgt.

³ Daten des Teils 2 nur dann angeben, wenn der Verband die Einlage in die Spezialfinanzierung nicht selber vornimmt. (Anteil gemäss Kostenverteiler Verband).

⁴ Die einmaligen Anschlussgebühren dürfen an die jährliche Einlage in die Spezialfinanzierung Werterhalt angerechnet werden.

⁵ Gemäss Artikel 32, Absatz 4 KGV ist die Einlage in die Spezialfinanzierung auf jährlich Fr. 200 (Gemeinde und Region) pro Einwohnerwert beschränkt.

⁶ Einwohnerwert (EW): Gemäss Artikel 36g KGV.

Bilanz

		1.1.2020	Zuwachs	Abgang	31.12.2020
1	Aktiven	28'105'767.58	47'269'618.04	45'075'327.28	30'300'058.34
10	Finanzvermögen	16'165'735.08	43'109'982.96	43'658'539.90	15'617'178.14
100	Flüssige Mittel u. kurzfrist. Geldanlagen	6'272'478.77	17'541'273.79	18'226'822.10	5'586'930.46
1000	Kasse	7'764.60	154'537.65	156'789.10	5'513.15
10000.01	Kasse	7'264.60	57'514.75	59'766.20	5'013.15
10000.02	Vorschuss Registrierkasse GS	500.00	97'022.90	97'022.90	500.00
1001	Post	462'058.57	241'212.05	376'589.65	326'680.97
10010.01	Postkonto 30-2672-9	462'058.57	241'212.05	376'589.65	326'680.97
1002	Bank	5'802'655.60	17'145'524.09	17'693'443.35	5'254'736.34
10020.01	Valiant IBAN-Nr. CH4206300020820740809 Kontokorrent	1'800'195.63	16'314'013.85	15'092'827.70	3'021'381.78
10020.05	RB Sensetal IBAN-Nr. CH4380808007136161678 KK	99'917.63	700'021.26	700'066.55	99'872.34
10020.06	RB Sensetal IBAN-Nr. CH4480808001657378560 Depositkonto	1'901'685.24	578.92	1'900'202.62	2'061.54
10020.07	WIR IBAN-Nr. CH3908391709283361800 KK	99'839.85	50.00	47.52	99'842.33
10020.08	WIR IBAN-Nr. CH7508391709283362801 Sparkonto	1'000'492.01	354.16	123.96	1'000'722.21
10020.09	WIR IBAN-Nr. CH0508391709283362800 Bonusparkonto	900'525.24	500.00	175.00	900'850.24
10020.10	Bankgarantie Amt f.Wald Valiant CH55 0630 0149 6683 5268 1		130'005.90		130'005.90
101	Forderungen	5'964'597.71	24'909'152.67	24'737'410.69	6'136'339.69
1010	Ford. aus Lieferungen u. Leistungen ggü. Dritten	1'945'614.75	4'271'838.40	4'287'543.05	1'929'910.10
10100.01	Forderungen IS/E (ab 2016) Allgemein	555'203.55	2'877'606.55	2'136'504.85	1'296'305.25
10100.03	Forderungen IS/E (ab 2016) Wasser/Abwasser/Kehricht	852'160.90	1'335'713.70	1'612'787.90	575'086.70
10100.04	Forderungen manuelle Fakturierung (ab 2016)	538'250.30	58'518.15	538'250.30	58'518.15
1011	Kontokorrente mit Dritten	59'972.55	942'568.15	896'509.10	106'031.60
10110.01	Eigentümerkonto Bärenplatz 3	2'489.10		465.10	2'024.00
10110.02	Vorschuss SDAL Amt Laupen		896'044.00	896'044.00	
10110.03	Mietertragskonto Bärenplatz 3	57'483.45	46'524.15		104'007.60

Bilanz

		1.1.2020	Zuwachs	Abgang	31.12.2020
1012	Steuerforderungen	2'693'214.16	18'051'467.77	17'776'278.69	2'968'403.24
10120.01	Steuer Guthaben	2'775'103.41	9'196'163.35	8'850'513.57	3'120'753.19
10120.10	Girokonto Kanton	-1'889.25	8'855'304.42	8'849'765.12	3'650.05
10120.99	WB auf Steuer Guthaben	-80'000.00		76'000.00	-156'000.00
1014	Transferforderungen	1'243'526.96	1'460'763.35	1'638'379.25	1'065'911.06
10140.01	Debitor Lastenausgleich Fürsorge	1'243'526.96	1'460'763.35	1'638'379.25	1'065'911.06
1015	Interne Kontokorrente	-118.05	106'892.95	106'151.40	623.50
10150.01	Durchlaufkonto Diverses	-118.05	106'892.95	106'151.40	623.50
1016	Vorschüsse für vorläuf. Verwaltungsausgaben	300.00	7'700.00	7'200.00	800.00
10160.01	Vorschuss Tagesschule	300.00	5'100.00	5'400.00	
10160.05	Vorschuss Schulen		2'600.00	1'800.00	800.00
1019	Übrige Forderungen	22'087.34	67'922.05	25'349.20	64'660.19
10190.01	Forderungen Verrechnungssteuer	1'037.19	526.55		1'563.74
10192.51	MWST-Vorsteuer ER Ortsantenne		-7.10	-7.10	
10192.80	MWST Abrechnungskonto	21'050.15	67'402.60	25'356.30	63'096.45
104	Aktive Rechnungsabgrenzungen	386'343.65	260'710.80	303'848.41	343'206.04
1041	Sach- und übriger Betriebsaufwand	87'651.05	2'152.65	2'611.05	87'192.65
10410.01	Aktive RA Sach- u. übriger Betriebsaufwand	87'651.05	2'152.65	2'611.05	87'192.65
1043	Transfers der Erfolgsrechnung	237'291.50	211'245.25	237'291.50	211'245.25
10430.01	Aktive RA Transfers der ER	237'291.50	211'245.25	237'291.50	211'245.25
1044	Finanzaufwand / Finanzertrag	-3'745.00	795.00		-2'950.00
10440.01	Aktive RA Finanzaufwand / Finanzertrag	-3'745.00	795.00		-2'950.00
1045	Übriger betrieblicher Ertrag	65'146.10	46'517.90	63'945.86	47'718.14
10450.01	Aktive RA Übriger betrieblicher Ertrag	65'146.10	46'517.90	63'945.86	47'718.14
107	Finanzanlagen	497'608.95	398'845.70	390'458.70	505'995.95
1070	Aktien und Anteilscheine	715.00		613.00	102.00
10700.01	STB; 10 Aktien à Fr. 20.--	245.00		244.00	1.00
10700.02	BLS; 400 Namenaktien à nom. Fr. 1.--	220.00		120.00	100.00

Bilanz

		1.1.2020	Zuwachs	Abgang	31.12.2020
10700.03	Bandgenossenschaft Bern 1 Anteilschein à Fr. 250.--	250.00		249.00	1.00
1071	Verzinsliche Anlagen	496'893.95	398'845.70	389'845.70	505'893.95
10710.01	Darlehen an Burgergemeinde Laupen	426'893.95	388'845.70	388'845.70	426'893.95
10710.02	Darlehen an Gde.verband Regio Badi Sense	70'000.00			70'000.00
10710.03	Darlehen Tennis Club Laupen		10'000.00	1'000.00	9'000.00
108	Sachanlagen FV	3'044'706.00			3'044'706.00
1080	Grundstücke FV	158'800.00			158'800.00
10800.01	Kultur- und Bauland gemäss Verzeichnis	158'800.00			158'800.00
1084	Gebäude FV	2'885'906.00			2'885'906.00
10840.01	Gebäude gemäss Verzeichnis	2'275'949.40			2'275'949.40
10840.02	Öltanklager Murtenstr. 35/35a-d	604'066.30			604'066.30
10840.03	Kauf/Tausch altes Bahnhofareal	5'890.30			5'890.30
14	Verwaltungsvermögen	11'940'032.50	4'159'635.08	1'416'787.38	14'682'880.20
140	Sachanlagen VV	10'732'252.50	4'596'104.75	1'256'353.05	14'072'004.20
1401	Strassen / Verkehrswege	1'478'577.80	687'906.70	61'024.95	2'105'459.55
14010.01	Strassen allgemeiner Haushalt	1'568'671.80	687'906.70		2'256'578.50
14010.99	WB Strassen	-90'094.00		61'024.95	-151'118.95
1402	Wasserbau	360'258.00	76'312.00	65'622.00	370'948.00
14020.01	Wasserbau allgemeiner Haushalt	411'419.55	76'312.00	41'521.00	446'210.55
14020.99	WB Wasserbau	-51'161.55		24'101.00	-75'262.55
1403	Tiefbauten	2'199'283.00	1'408'365.45	74'819.45	3'532'829.00
14031.01	Wasserversorgung	915'887.35	94'646.95		1'010'534.30
14031.99	WB Wasserversorgung	-43'094.35		22'365.95	-65'460.30
14032.01	Abwasserentsorgung	1'201'730.40	389'173.70		1'590'904.10
14032.99	WB Abwasserentsorgung	-47'832.40		23'415.70	-71'248.10
14035.01	Ortsantenne	182'227.95	924'544.80		1'106'772.75
14035.99	WB Ortsantenne	-9'635.95		29'037.80	-38'673.75
1404	Hochbauten	317'654.00	181'986.10	33'950.10	465'690.00
14040.01	Hochbauten allgemeiner Haushalt	351'465.65	181'986.10	9'600.00	523'851.75

Bilanz

		1.1.2020	Zuwachs	Abgang	31.12.2020
14040.99	WB Hochbauten allgemeiner Haushalt	-33'811.65		24'350.10	-58'161.75
1406	Mobilien VV	845'386.00	194'465.55	63'633.55	976'218.00
14060.01	Mobilien allgemeiner Haushalt	1'067'124.90			1'067'124.90
14060.99	WB Mobilien allgemeiner Haushalt	-221'738.90		50'669.00	-272'407.90
14061.01	Mobilien Wasserversorgung		194'465.55		194'465.55
14061.99	WB Mobilien Wasserversorgung			12'964.55	-12'964.55
1407	Anlagen im Bau VV	5'284.00	2'047'068.95	50'000.00	2'002'352.95
14070.01	Anlagen im Bau allgemeiner Haushalt	5'284.00	424'462.45		429'746.45
14070.02	Umgebung/Möblierung Bahnhof/Pavillon inkl.Architekturvertrag		42'848.90	50'000.00	-7'151.10
14070.03	Verkehrssanierung städtebaul.Entwicklung, Strassenbau		117'748.10		117'748.10
14070.04	Verkehrssanierung städtebaul.Entwicklung, Risikokosten		161'682.75		161'682.75
14070.05	Talbach Hochwasserschutz		1'055'265.75		1'055'265.75
14070.06	Wasserbauplan WBP, PGV2 Neubau ARA-Kanal		157'692.35		157'692.35
14072.01	Anlagen im Bau Abwasserentsorgung		87'368.65		87'368.65
1409	Übrige Sachanlagen	5'525'809.70		907'303.00	4'618'506.70
14099.01	Sammelkonto Allgemeiner Haushalt Übergang HRM1>HRM2	7'941'540.90			7'941'540.90
14099.10	Sammelkonto Wasserversorgung Übergang HRM1>HRM2	1'195'862.70			1'195'862.70
14099.20	Sammelkonto Abwasserentsorgung Übergang HRM1>HRM2	1.00			1.00
14099.50	Sammelkonto Ortsantenne Übergang HRM1>HRM2	17'217.70			17'217.70
14099.91	WB Sammelkonto Wasserversorgung	-734'720.00		183'780.00	-918'500.00
14099.95	WB Sammelkonto Ortsantenne	-6'260.70		1'565.00	-7'825.70
14099.99	WB Sammelkonto Allgemeiner Haushalt	-2'887'831.90		721'958.00	-3'609'789.90
142	Immaterielle Anlagen	938'637.00	-436'469.67	150'678.33	351'489.00
1420	Informatik	113'661.00	36'384.15	66'818.15	83'227.00
14200.01	Ersatz EDV-Anlage	160'826.55	36'384.15		197'210.70
14200.99	WB Informatik	-47'165.55		66'818.15	-113'983.70
1429	Übrige immaterielle Anlagen	824'976.00	-472'853.82	83'860.18	268'262.00
14290.01	Übrige immat. Anlagen allg. Haushalt	1'201'023.90	-485'844.12		715'179.78

Bilanz

		1.1.2020	Zuwachs	Abgang	31.12.2020
14290.99	WB immaterielle Anlagen	-570'724.90		47'507.88	-618'232.78
14291.01	Übrige immat. Anlagen Wasserversorgung	82'356.20			82'356.20
14291.99	WB immaterielle Anlagen Wasserversorgung	-3'241.20		2'566.00	-5'807.20
14292.01	Übrige immat. Anlagen Abwasserentsorgung	130'501.75	12'990.30		143'492.05
14292.99	WB immaterielle Anlagen Abwasserentsorgung	-44'272.75		16'536.30	-60'809.05
14295.01	Übrige immat. Anlagen Ortsantenne	82'126.00			82'126.00
14295.99	WB immaterielle Anlagen Ortsantenne	-52'793.00		17'250.00	-70'043.00
145	Beteiligungen, Grundkapitalien	35'002.00			35'002.00
1456	Beteilig.an priv.Org.o.Erwerbszweck	35'002.00			35'002.00
14560.01	Ski- und Ferienhaus Habkern 52 Anteilscheine à Fr. 100.--	1.00			1.00
14560.02	Kulturodrom Laupen 20 Anteilscheine à Fr. 250.--	1.00			1.00
14560.03	Stiftungskapital Schloss Laupen	35'000.00			35'000.00
146	Investitionsbeiträge	234'141.00		9'756.00	224'385.00
1462	Invbeitr.an Gemeinden u.Gde.verbände	234'141.00		9'756.00	224'385.00
14620.01	Investitionen Regio Badi Sense	200'525.60			200'525.60
14620.02	Sportplatz: Dachsanierung	43'371.00			43'371.00
14620.99	WB Investitionsbeiträge Allg.Haushalt	-9'755.60		9'756.00	-19'511.60

Bilanz

		1.1.2020	Zuwachs	Abgang	31.12.2020
2	Passiven	28'105'767.58	17'742'259.46	15'547'968.70	30'300'058.34
20	Fremdkapital	17'952'345.70	16'161'542.96	15'540'718.77	18'573'169.89
200	Laufende Verbindlichkeiten	1'286'428.25	16'044'785.22	15'128'774.87	2'202'438.60
2000	Lauf. Verb.a.Liefer.u.Leist.v.Dritten	1'132'634.30	13'430'462.42	12'680'781.82	1'882'314.90
20000.01	Kreditor ABACUS Allgemein	1'077'914.75	12'857'924.45	12'103'068.80	1'832'770.40
20000.60	Verschiedene Kreditoren	25'098.65	88'634.80	75'098.65	38'634.80
20000.90	Debi Vorauszahlung	4'969.65	7'014.17	51.17	11'932.65
20001.01	Kreditor Ausgleichskasse	21'926.20	216'864.00	239'813.15	-1'022.95
20001.02	Kreditor Unfall- und Krankenversicherung		54'843.75	54'843.75	
20001.03	Kreditor Familienausgleichskasse		41'200.00	41'200.00	
20001.04	Kreditor Pensionskasse	2'725.05	163'981.25	166'706.30	
2002	Steuern	85'152.10	140'827.20	163'129.30	62'850.00
20022.11	MWST-Umsatzsteuer ER Wasserwerk	-23.75	6'567.60	6'559.35	-15.50
20022.21	MWST-Umsatzsteuer ER Abwasser	-111.30	6'203.10	6'172.80	-81.00
20022.31	MWST-Umsatzsteuer ER Abfall	-3.10		-3.10	
20022.51	MWST-Umsatzsteuer ER Ortsantenne		57'524.70	57'524.80	-0.10
20022.80	MWST Abrechnungskonto	85'290.25	70'531.80	92'875.45	62'946.60
2005	Interne Kontokorrente	-2'229.40	2'471'430.75	2'274'847.25	194'354.10
20050.01	Durchlaufkonto Diverses	-2'229.40	638'025.70	445'394.60	190'401.70
20053.01	Lohnzahlungen ABACUS		1'833'405.05	1'829'452.65	3'952.40
2006	Depotgelder und Kautionen	49'549.15	1'464.85	10'016.50	40'997.50
20060.01	Depotgelder Grabunterhalte	29'411.45	29.85	6'323.25	23'118.05
20060.02	Depotgelder Schlüsseln	6'200.00			6'200.00
20060.03	Depotgelder Elternrat (Aufgabenhilfe)	229.10	1'435.00	1'640.00	24.10
20060.04	Depotgelder Gemeindebibliothek	12'648.60		2'053.25	10'595.35
20060.05	Depot Kaution Villa Freiburghaus	1'060.00			1'060.00
2009	Übrige laufende Verpflichtungen	21'322.10	600.00		21'922.10
20090.01	Kreditor Spitex	6'950.00	600.00		7'550.00
20090.02	Durchlaufkonto ÖQV 2010 - 2016	14'372.10			14'372.10
204	Passive Rechnungsabgrenzungen	135'003.96	47'366.14	131'123.90	51'246.20

Bilanz

		1.1.2020	Zuwachs	Abgang	31.12.2020
2041	Sach- und übriger Betriebsaufwand	70'233.96	41'236.64	66'353.90	45'116.70
20410.01	Passive RA Sach- und übriger Betriebsaufwand	70'233.96	41'236.64	66'353.90	45'116.70
2043	Transfers der Erfolgsrechnung	64'770.00	6'129.50	64'770.00	6'129.50
20430.01	Transfer Erfolgsrechnung	64'770.00	6'129.50	64'770.00	6'129.50
205	Kurzfristige Rückstellungen	58'600.00	19'200.00		77'800.00
2050	Kurzfrist.Rückstellungen a.Mehrleist.d.Personals	58'600.00	14'200.00		72'800.00
20500.01	Ferien- und Überzeitguthaben Personal	58'600.00	14'200.00		72'800.00
2051	Kurzfrist.Rückstellungen f.a.Ansprüche d.Personals		5'000.00		5'000.00
20510.01	Kurzfrist.Rückstellungen f.a.Ansprüche d.Personals		5'000.00		5'000.00
206	Langfristige Finanzverbindlichkeiten	16'000'000.00			16'000'000.00
2064	Darlehen	16'000'000.00			16'000'000.00
20640.04	Postfinance, 0,34 %, 16.02.2015 bis 17.02.2025	10'000'000.00			10'000'000.00
20640.05	Postfinance, 022 %, 15.06.2017 - 15.06.2022	6'000'000.00			6'000'000.00
209	Verbindlichk.ggü.SF u.Fonds im FK	472'313.49	50'191.60	280'820.00	241'685.09
2091	Verbindlichkeiten ggü. Fonds im FK	280'720.00		280'720.00	
20910.01	SF Schutzraumersatzabgabe	280'720.00		280'720.00	
2092	Verbindlichk.ggü.Legaten u. Stiftungen o.eig. Rechtspersönlichkeit im FK	191'593.49	50'191.60	100.00	241'685.09
20920.02	Widmer-Klopfsteinfonds	58'919.15	58.90		58'978.05
20920.03	Frauenverein-Fonds	8'813.20	8.80		8'822.00
20920.04	VESL-Fonds	6'933.70	6.95		6'940.65
20920.05	Schulfonds	67'942.95	67.95	100.00	67'910.90
20920.06	Pink-Panther-Fonds (Jugendarbeit)	14'791.69	14.80		14'806.49
20920.07	Erna Hurni-Fonds	34'192.80	34.20		34'227.00
20920.08	Ruprecht Rosmarie sel. Legat Schule Laupen		50'000.00		50'000.00
29	Eigenkapital	10'153'421.88	1'580'716.50	7'249.93	11'726'888.45
290	Verpfl.(+),Vorschüsse(-)ggü.Spezialfin.	4'733'979.09	354'740.05	55'896.90	5'032'822.24

Bilanz

		1.1.2020	Zuwachs	Abgang	31.12.2020
2900	Spezialfinanzierungen im EK	4'733'979.09	354'740.05	55'896.90	5'032'822.24
29001.01	Spezialfinanzierung Wasserversorgung	2'503'026.75	51'066.45		2'554'093.20
29002.01	Spezialfinanzierung Abwasserentsorgung	786'884.64	271'126.75		1'058'011.39
29003.01	Spezialfinanzierung Abfallentsorgung	493'458.30		55'896.90	437'561.40
29005.01	Spezialfinanzierung Ortsantenne	950'609.40	32'546.85		983'156.25
293	Vorfinanzierungen	2'813'791.30	1'035'699.35	290'911.60	3'558'579.05
2930	Vorfinanzierungen	2'813'791.30	1'035'699.35	290'911.60	3'558'579.05
29300.01	SF Altstadtsanierungsfonds	47'884.50	100'000.00	29'283.10	118'601.40
29301.01	SF WE Wasserversorgung	12'694.50	239'652.55	221'676.50	30'670.55
29302.01	SF WE Abwasserbeseitigung	2'613'933.00	492'646.80	39'952.00	3'066'627.80
29306.01	SF WE Regio Feuerwehr Laupen	139'279.30	203'400.00		342'679.30
294	Reserven	58'099.95	529'835.67		587'935.62
2940	Finanzpolitische Reserven	58'099.95	529'835.67		587'935.62
29400.01	Zusätzliche Abschreibungen (Art.84/85GV)	58'099.95	529'835.67		587'935.62
296	Neubewertungsreserve Finanzvermögen	232'342.60			232'342.60
2960	Neubewertungsreserve Finanzvermögen	232'342.60			232'342.60
29600.01	Neubewertungsreserven Finanzvermögen	232'342.60			232'342.60
299	Bilanzüberschuss /-fehlbetrag	2'315'208.94	-339'558.57	-339'558.57	2'315'208.94
2990	Jahresergebnis	-339'558.57		-339'558.57	
29900.01	Jahresergebnis	-339'558.57		-339'558.57	
2999	Kumulierte Ergebnisse der Vorjahre	2'654'767.51	-339'558.57		2'315'208.94
29990.01	Kumulierte Ergebnisse der Vorjahre	2'654'767.51	-339'558.57		2'315'208.94

Erfolgsrechnung

		Rechnung 2020		Budget 2020		Rechnung 2019	
		Aufwand	Ertrag	Aufwand	Ertrag	Aufwand	Ertrag
0	ERFOLGSRECHNUNG	15'056'958.52	15'056'958.52	14'914'931.00	14'914'931.00	14'377'439.60	14'377'439.60
00	Allgemeine Verwaltung	1'571'755.84	185'282.04	1'576'549.00	208'950.00	1'653'830.05	138'639.12
	Nettoaufwand		1'386'473.80		1'367'599.00		1'515'190.93
01	Legislative und Exekutive	213'822.65	2'500.00	230'530.00	3'200.00	223'857.75	2'900.00
	Nettoaufwand		211'322.65		227'330.00		220'957.75
011	Legislative	29'904.25		33'930.00	100.00	30'070.70	400.00
	Nettoaufwand		29'904.25		33'830.00		29'670.70
0110	Legislative	29'904.25		33'930.00	100.00	30'070.70	400.00
3000.01	Löhne, Tag- und Sitzungsgelder an Kommissionen			2'400.00		2'145.00	
3101.01	Betriebs-, Verbrauchsmaterial	5'478.50		2'000.00		1'178.70	
3102.01	Drucksachen, Publikationen	2'415.20		2'300.00		2'931.50	
3130.01	Dienstleistungen Dritter	1'403.30		3'000.00		6'326.70	
3130.03	Porti und Frachten	5'176.10		11'730.00		7'220.95	
3132.01	Honorare externe Berater, Gutachter, Fachexperten etc.	15'431.15		12'000.00		10'267.85	
3170.01	Reisekosten und Spesen Behörden + Komm.			500.00			
4270.02	Bussen Abstimmungs- und Wahlwesen				100.00		400.00
012	Exekutive	183'918.40	2'500.00	196'600.00	3'100.00	193'787.05	2'500.00
	Nettoaufwand		181'418.40		193'500.00		191'287.05
0120	Exekutive	183'918.40	2'500.00	196'600.00	3'100.00	193'787.05	2'500.00
3000.01	Löhne, Tag- und Sitzungsgelder an Kommissionen	6'260.00		3'860.00		2'985.00	
3000.02	Löhne, Tag- und Sitzungsgelder an Gemeinderat	74'655.00		116'820.00		76'165.00	
3010.01	Löhne Verwaltungs- und Betriebspersonal	34'566.40				34'497.45	
3050.01	AG-Beiträge AHV, IV, EO, ALV, Verwaltungskosten	4'708.85		6'320.00		4'203.55	
3052.01	AG-Beiträge an Pensionskassen	3'498.60		3'500.00		3'491.40	
3053.01	AG-Beiträge an Unfall- und Krankenversicherung	1'247.90		600.00		874.70	
3054.01	AG-Beiträge an Familienausgleichskasse	1'166.45		1'800.00		1'073.50	
3102.01	Drucksachen, Publikationen	16'626.05		13'200.00		17'592.15	
3113.00	Hardware	7'584.90		5'000.00		7'140.15	
3199.00	Übriger Betriebsaufwand	19'630.70		30'000.00		31'053.25	
3199.01	Vorsteuerkürzung	467.55				1'204.90	
3300.91	Planmässige Abschreibungen immaterielle Anlagen	13'506.00		15'500.00		13'506.00	
4260.02	Werbeeinnahmen Loupe-Zytig		2'500.00		3'100.00		2'500.00

Erfolgsrechnung

		Rechnung 2020		Budget 2020		Rechnung 2019	
		Aufwand	Ertrag	Aufwand	Ertrag	Aufwand	Ertrag
02	Allgemeine Dienste	1'357'933.19	182'782.04	1'346'019.00	205'750.00	1'429'972.30	135'739.12
	Nettoaufwand		1'175'151.15		1'140'269.00		1'294'233.18
021	Finanz- und Steuerverwaltung		1'500.00				
	Nettoertrag	1'500.00					
0210	Finanz- und Steuerverwaltung		1'500.00				
4260.01	Rückerstattungen und Kostenbeteiligungen Dritter		1'500.00				
022	Allgemeine Dienste	1'315'732.64	165'682.04	1'301'779.00	190'150.00	1'367'750.15	120'139.12
	Nettoaufwand		1'150'050.60		1'111'629.00		1'247'611.03
0220	Allgemeine Dienste, übrige	1'315'732.64	165'682.04	1'301'779.00	190'150.00	1'367'750.15	120'139.12
3000.01	Löhne, Tag- und Sitzungsgelder an Kommissionen	530.00				100.00	
3010.01	Löhne Verwaltungs- und Betriebspersonal	919'650.80		884'600.00		968'931.25	
3010.09	Taggelder-, EO-, Mutterschaft-Rückerstattungen	-9'960.65				-15'443.10	
3050.01	AG-Beiträge AHV, IV, EO, ALV, Verwaltungskosten	54'175.70		55'900.00		59'021.20	
3052.01	AG-Beiträge an Pensionskassen	47'747.20		50'000.00		66'250.40	
3053.01	AG-Beiträge an Unfall- und Krankenversicherung	25'050.60		14'100.00		16'779.85	
3054.01	AG-Beiträge an Familienausgleichskasse	13'933.00		16'000.00		15'089.05	
3090.01	Aus- und Weiterbildung des Personals	15'645.30		14'600.00		29'570.45	
3091.01	Personalwerbung	2'516.30		1'500.00		1'600.25	
3099.01	Übriger Personalaufwand	48.00				160.00	
3100.01	Büromaterial	12'620.95		25'710.00		20'370.85	
3101.01	Betriebs-, Verbrauchsmaterial	1'986.40				1'151.30	
3102.01	Drucksachen, Publikationen	3'557.40		5'000.00		3'825.30	
3104.01	Lehrmittel					-320.10	
3110.01	Anschaffung Mobiliar, Maschinen, Geräte	18'557.15		14'699.00		374.10	
3113.00	Hardware	2'151.30		5'000.00		4'776.50	
3118.01	Immaterielle Anlagen (Software,Lizenzen)	34'675.25		35'000.00		2'244.70	
3130.01	Dienstleistungen Dritter	6'544.75		19'000.00		17'335.46	
3130.02	Telefonie, Internet u. Kommunikation	7'460.32		8'800.00		8'502.79	
3130.03	Porti und Frachten	24'955.12		29'000.00		16'540.20	
3132.01	Honorare externe Berater, Gutachter, Fachexperten etc.	7'533.45		10'000.00			
3134.01	Sachversicherungen	6'774.85		8'500.00		8'386.60	
3150.01	Unterhalt Büromöbel und Geräte	7'880.00		1'500.00		5'265.70	
3158.01	Unterhalt immaterielle Anlagen (Software)	22'815.00		17'800.00		45'434.20	
3170.01	Reisekosten und Spesen Behörden + Komm.	4'894.20		7'150.00		7'710.45	
3300.91	Planmässige Abschreibungen immaterielle Anlagen			20'000.00			
3320.01	Planmässige Abschreibungen immaterielle Anlagen	27'742.50				22'164.65	

Erfolgsrechnung

		Rechnung 2020		Budget 2020		Rechnung 2019	
		Aufwand	Ertrag	Aufwand	Ertrag	Aufwand	Ertrag
3611.01	Entschädigungen an Kanton	51'138.55		53'000.00		51'917.50	
3636.01	Beiträge an private Unternehmungen	5'109.20		4'920.00		10'010.60	
4260.01	Rückerstattungen und Kostenbeteiligungen Dritter		37'591.15		61'450.00		13'891.30
4290.01	Verlustscheinbewirtschaftung		109.89		500.00		187.82
4611.01	Provision Steuerwesen		2'981.00		3'200.00		3'060.00
4612.90	Interne Verrechnung von Dienstleistungen Gemeindewerke		115'000.00		115'000.00		95'000.00
4910.02	Verrechneter Aufwand Tageskarten		10'000.00		10'000.00		8'000.00
029	Verwaltungsliegenschaften	42'200.55	15'600.00	44'240.00	15'600.00	62'222.15	15'600.00
	Nettoaufwand		26'600.55		28'640.00		46'622.15
0290	Verwaltungsliegenschaften	42'200.55	15'600.00	44'240.00	15'600.00	62'222.15	15'600.00
3010.01	Löhne Verwaltungs- und Betriebspersonal	13'508.65		13'500.00		12'799.10	
3050.01	AG-Beiträge AHV, IV, EO, ALV, Verwaltungskosten	796.80		870.00		807.05	
3052.01	AG-Beiträge an Pensionskassen					176.90	
3053.01	AG-Beiträge an Unfall- und Krankenversicherung	206.10		240.00		215.65	
3054.01	AG-Beiträge an Familienausgleichskasse	197.50		230.00		204.75	
3101.01	Betriebs-, Verbrauchsmaterial	1'314.25		1'400.00		986.95	
3110.01	Anschaffung Mobiliar, Maschinen, Geräte					385.25	
3111.01	Anschaffung Apparate, Maschinen, Geräte			1'000.00		17'625.90	
3120.01	Ver- und Entsorgung	13'964.60		15'000.00		9'970.15	
3134.01	Sachversicherungen	3'259.15		3'900.00		3'381.35	
3144.01	Unterhalt Gebäude	2'237.35		2'000.00		3'164.55	
3151.01	Unterhalt Apparate, Maschinen, Geräte, Fahrzeuge, Werkzeuge	6'716.15		6'100.00		12'504.55	
4470.01	Pacht- und Mietzinse Liegenschaften VV		15'600.00		15'600.00		15'600.00
1	Öffentliche Ordnung und Sicherheit, Verteidigung	1'011'957.76	955'704.31	1'142'640.00	1'089'080.00	1'140'357.58	1'050'045.02
	Nettoaufwand		56'253.45		53'560.00		90'312.56
11	Öffentliche Sicherheit	26'634.26	70'046.10	62'360.00	51'500.00	42'808.40	53'636.70
	Nettoaufwand				10'860.00		
	Nettoertrag	43'411.84				10'828.30	
111	Polizei	26'634.26	70'046.10	62'360.00	51'500.00	42'808.40	53'636.70
	Nettoaufwand				10'860.00		
	Nettoertrag	43'411.84				10'828.30	
1110	Polizei	26'634.26	70'046.10	62'360.00	51'500.00	42'808.40	53'636.70
3000.01	Löhne, Tag- und Sitzungsgelder an Kommissionen	420.00		2'600.00		1'395.00	

Erfolgsrechnung

		Rechnung 2020		Budget 2020		Rechnung 2019	
		Aufwand	Ertrag	Aufwand	Ertrag	Aufwand	Ertrag
3010.01	Löhne Verwaltungs- und Betriebspersonal	7'385.90		12'000.00		9'539.45	
3050.01	AG-Beiträge AHV, IV, EO, ALV, Verwaltungskosten	561.85		765.00		601.60	
3053.01	AG-Beiträge an Unfall- und Krankenversicherung	150.30		180.00		108.45	
3054.01	AG-Beiträge an Familienausgleichskasse	139.15		215.00		152.60	
3101.01	Betriebs-, Verbrauchsmaterial	3'274.10					
3102.01	Drucksachen, Publikationen			2'500.00		107.70	
3130.01	Dienstleistungen Dritter	6'820.05		32'000.00		30'360.00	
3130.02	Telefonie, Internet u. Kommunikation	543.61		550.00		543.60	
3151.01	Unterhalt Apparate, Maschinen, Geräte, Fahrzeuge, Werkzeuge			1'700.00			
3158.01	Unterhalt immaterielle Anlagen (Software)			2'500.00			
3631.01	Beiträge an Kanton und Konkordate	7'339.30		7'250.00			
3636.01	Beiträge an private Unternehmungen			100.00			
4250.01	Verkauf Parkkarten + Taxomex		46'364.60		33'000.00		34'120.20
4260.01	Rückerstattungen und Kostenbeteiligungen Dritter		2'383.50		3'500.00		4'088.50
4270.01	Parkbussen		21'298.00		15'000.00		15'428.00
14	Allgemeines Rechtswesen	61'953.10	70'555.26	65'250.00	83'500.00	81'457.80	91'505.62
	Nettoertrag	8'602.16		18'250.00		10'047.82	
140	Allgemeines Rechtswesen	61'953.10	70'555.26	65'250.00	83'500.00	81'457.80	91'505.62
	Nettoertrag	8'602.16		18'250.00		10'047.82	
1400	Allgemeines Rechtswesen	61'953.10	70'555.26	65'250.00	83'500.00	81'457.80	91'505.62
3110.01	Anschaffung Mobiliar, Maschinen, Geräte			2'500.00			
3130.01	Dienstleistungen Dritter	13'432.40		12'000.00		28'831.40	
3130.03	Porti und Frachten			500.00			
3130.04	Baugebühren	29'186.00		25'000.00		31'213.30	
3130.05	Marktgebühren	270.40		1'700.00		3'374.55	
3132.01	Honorare externe Berater, Gutachter, Fachexperten etc.	10'708.60		15'500.00		12'945.55	
3150.01	Unterhalt Büromöbel und Geräte	355.70					
3181.01	Tatsächliche Forderungsverluste			50.00		93.00	
3910.01	Verrechneter Aufwand Wegmeister	8'000.00		8'000.00		5'000.00	
4210.01	Gebühren für Amtshandlungen (Kanzlei- u.		27'647.64		32'000.00		33'156.47
4210.02	Gebühren für Amtshandlungen (Baugebühren)		39'700.50		35'000.00		46'809.85
4210.03	Gebühren für Amtshandlungen (Marktgebühren)		560.00		11'000.00		8'341.00
4250.02	Verkaufserlös Vermessungswesen				500.00		
4260.01	Rückerstattungen und Kostenbeteiligungen Dritter		2'647.12		5'000.00		3'198.30
15	Feuerwehr	846'737.25	798'842.05	941'580.00	941'580.00	921'568.43	892'486.70

Erfolgsrechnung

		Rechnung 2020		Budget 2020		Rechnung 2019	
		Aufwand	Ertrag	Aufwand	Ertrag	Aufwand	Ertrag
	Nettoaufwand		47'895.20				29'081.73
150	Feuerwehr	846'737.25	798'842.05	941'580.00	941'580.00	921'568.43	892'486.70
	Nettoaufwand		47'895.20				29'081.73
1500	Feuerwehr	262'297.85	214'402.65	255'820.00	255'820.00	242'243.53	213'161.80
3120.01	Ver- und Entsorgung	1'310.70		3'570.00		3'497.65	
3130.01	Dienstleistungen Dritter					26'399.28	
3134.01	Sachversicherungen	1'031.50				422.95	
3141.01	Unterhalt Strassen und Verkehrswege	-9'779.40					
3144.01	Unterhalt Gebäude			2'000.00		162.10	
3160.01	Miete und Pacht Liegenschaften	6'048.00		6'620.00		6'048.00	
3181.01	Tatsächliche Forderungsverluste	5'990.25		4'800.00		5'687.40	
3300.61	Planmässige Abschreibungen Mobilien VV	27'062.00				27'062.00	
3612.90	Interne Verrechnung von Dienstleistungen Gemeindewerke	29'480.00				29'480.00	
3632.01	Beiträge an Gemeinden und Gemeindeverbände	201'154.80		214'100.00		143'484.15	
4200.01	Feuerwehrpflicht-Ersatzabgaben		170'232.65		210'000.00		174'241.80
4409.01	Verrechnete Aktivzinsen		5'250.00		6'900.00		
4470.01	Pacht- und Mietzinse Liegenschaften VV				35'920.00		35'920.00
4612.90	Interne Verrechnung von Dienstleistungen Gemeindewerke		3'000.00		3'000.00		3'000.00
4632.01	Beiträge von Gemeinden und Gemeindeverbänden		35'920.00				
9010.01	Abschluss SF in EK, Ertragsüberschuss			24'730.00			
1506	Regio Feuerwehr Laupen	584'439.40	584'439.40	685'760.00	685'760.00	679'324.90	679'324.90
3000.01	Löhne, Tag- und Sitzungsgelder an Kommissionen	3'180.00		5'440.00		3'945.00	
3010.01	Löhne Verwaltungs- und Betriebspersonal	37'145.00		20'900.00		41'225.00	
3010.02	Sold- und Pikettenschädigungen (Übungsbetrieb)	47'375.10		77'400.00		92'096.55	
3010.03	Sold- und Pikettenschädigungen (Ernstfalleinsätze)	44'380.75		20'000.00		26'419.00	
3090.01	Aus- und Weiterbildung des Personals	26'765.15		53'800.00		33'177.95	
3099.01	Übriger Personalaufwand			3'900.00		1'000.00	
3100.01	Büromaterial	245.70		2'000.00		804.60	
3101.01	Betriebs-, Verbrauchsmaterial	9'841.00		16'300.00		15'571.25	
3102.01	Drucksachen, Publikationen	1'223.00		1'000.00		695.05	
3110.01	Anschaffung Mobiliar, Maschinen, Geräte	443.70		1'500.00		1'270.85	
3111.01	Anschaffung Apparate, Maschinen, Geräte	56'977.70		62'420.00		54'152.15	
3120.01	Ver- und Entsorgung	2'037.45					
3120.02	Signalkauf					807.75	
3130.02	Telefonie, Internet u. Kommunikation	5'460.95		4'120.00		9'107.50	
3132.01	Honorare externe Berater, Gutachter, Fachexperten etc.					705.45	
3134.01	Sachversicherungen	12'026.85		12'610.00		8'707.05	

Erfolgsrechnung

		Rechnung 2020		Budget 2020		Rechnung 2019	
		Aufwand	Ertrag	Aufwand	Ertrag	Aufwand	Ertrag
3137.01	Steuern und Abgaben	2'298.50		9'500.00		4'005.05	
3141.01	Unterhalt Strassen und Verkehrswege	9'779.40					
3151.01	Unterhalt Apparate, Maschinen, Geräte, Fahrzeuge, Werkzeuge	44'389.25		40'790.00		49'474.00	
3158.01	Unterhalt immaterielle Anlagen (Software)	3'579.90		5'660.00			
3160.01	Miete und Pacht Liegenschaften	68'640.00		68'640.00		68'640.00	
3300.61	Planmässige Abschreibungen Mobilien VV			40'000.00		64'120.70	
3300.90	Planmässige Abschreibungen			29'480.00			
3409.01	Verrechnete Passivzinsen	5'250.00		6'900.00			
3893.02	Einlagen Werterhalt Regio FW Laupen	203'400.00		203'400.00		203'400.00	
4260.01	Rückerstattungen und Kostenbeteiligungen Dritter		7'987.90		20'000.00		14'170.10
4631.02	Beiträge Kanton (GVB)		77'308.00		71'480.00		243'664.00
4632.01	Beiträge von Gemeinden und Gemeindeverbänden		499'143.50		524'800.00		357'370.10
4893.02	Entnahmen Werterhalt Regio FW Laupen				69'480.00		64'120.70
16	Verteidigung	76'633.15	16'260.90	73'450.00	12'500.00	94'522.95	12'416.00
	Nettoaufwand		60'372.25		60'950.00		82'106.95
161	Militärische Verteidigung	1'624.45		1'700.00		1'626.65	
	Nettoaufwand		1'624.45		1'700.00		1'626.65
1610	Militärische Verteidigung	1'624.45		1'700.00		1'626.65	
3134.01	Sachversicherungen	1'244.45		1'300.00		1'246.65	
3636.02	Vereinsbeiträge	380.00		400.00		380.00	
162	Zivile Verteidigung	75'008.70	16'260.90	71'750.00	12'500.00	92'896.30	12'416.00
	Nettoaufwand		58'747.80		59'250.00		80'480.30
1620	Zivilschutz	75'008.70	16'260.90	71'750.00	12'500.00	92'896.30	12'416.00
3000.01	Löhne, Tag- und Sitzungsgelder an Kommissionen	710.00		1'000.00		590.00	
3120.01	Ver- und Entsorgung	5'494.65		4'000.00		5'818.40	
3130.02	Telefonie, Internet u. Kommunikation	606.10		650.00		606.00	
3134.01	Sachversicherungen	720.90		1'000.00		720.90	
3137.01	Steuern und Abgaben			100.00			
3144.01	Unterhalt Gebäude	2'176.10		1'000.00		23'790.75	
3151.01	Unterhalt Apparate, Maschinen, Geräte, Fahrzeuge, Werkzeuge	1'990.25		1'000.00		1'589.10	
3158.01	Unterhalt immaterielle Anlagen (Software)	11'890.10		12'000.00		11'890.10	
3632.01	Beiträge an Gemeinden und Gemeindeverbände	44'386.15		43'000.00		42'074.50	
3632.02	Gemeindebeitrag RKZ BBM	7'034.45		8'000.00		5'816.55	

Erfolgsrechnung

		Rechnung 2020		Budget 2020		Rechnung 2019	
		Aufwand	Ertrag	Aufwand	Ertrag	Aufwand	Ertrag
4612.01	Entschädigungen von Gemeinden und Gemeindeverbänden		8'916.00		9'000.00		8'916.00
4631.01	Beiträge Kanton		7'344.90		3'500.00		3'500.00
2	Bildung	2'863'755.90	619'945.20	2'849'118.00	636'008.00	2'798'790.82	638'324.40
	Nettoaufwand		2'243'810.70		2'213'110.00		2'160'466.42
21	Obligatorische Schule	2'798'540.90	619'945.20	2'780'648.00	636'008.00	2'742'480.42	638'324.40
	Nettoaufwand		2'178'595.70		2'144'640.00		2'104'156.02
211	Eingangsstufe	193'007.23		198'581.00		132'870.59	
	Nettoaufwand		193'007.23		198'581.00		132'870.59
2110	Kindergarten	193'007.23		198'581.00		132'870.59	
3101.01	Betriebs-, Verbrauchsmaterial	1'032.75					
3104.01	Lehrmittel	10'688.45		10'920.00		14'121.70	
3104.02	Lehrerbibliothek	500.00		500.00		493.00	
3110.01	Anschaffung Mobiliar, Maschinen, Geräte	3'357.00		2'381.00		4'518.40	
3120.01	Ver- und Entsorgung	4'245.90		4'500.00		1'999.60	
3130.02	Telefonie, Internet u. Kommunikation	541.08				821.99	
3134.01	Sachversicherungen	954.40		1'000.00		1'010.60	
3144.01	Unterhalt Gebäude					4'628.15	
3151.01	Unterhalt Apparate, Maschinen, Geräte, Fahrzeuge, Werkzeuge	588.35				23.40	
3171.01	Exkursionen Schulreisen und Lager	1'514.80		4'210.00		5'405.50	
3171.02	Kulturkredit			840.00		408.00	
3611.02	Anteil Lehrergehälter an Kanton	169'584.50		174'230.00		99'440.25	
212	Primarstufe	815'862.30		773'142.00		806'997.33	
	Nettoaufwand		815'862.30		773'142.00		806'997.33
2120	Primarstufe	815'862.30		773'142.00		806'997.33	
3020.01	Löhne Lehrkräfte			500.00		600.00	
3050.01	AG-Beiträge AHV, IV, EO, ALV, Verwaltungskosten			80.00			
3053.01	AG-Beiträge an Unfall- und Krankenversicherung			10.00			
3054.01	AG-Beiträge an Familienausgleichskasse			20.00			
3101.01	Betriebs-, Verbrauchsmaterial	80.60					
3104.01	Lehrmittel	51'903.70		54'820.00		49'881.85	
3104.02	Lehrerbibliothek	1'652.90		1'700.00		1'038.60	
3110.01	Anschaffung Mobiliar, Maschinen, Geräte	12'666.75		11'087.00		9'170.15	
3110.02	Anschaffung Sport- und Turnmaterial	93.95					

Erfolgsrechnung

		Rechnung 2020		Budget 2020		Rechnung 2019	
		Aufwand	Ertrag	Aufwand	Ertrag	Aufwand	Ertrag
3130.01	Dienstleistungen Dritter	102.20					
3130.02	Telefonie, Internet u. Kommunikation	325.95				393.98	
3151.01	Unterhalt Apparate, Maschinen, Geräte, Fahrzeuge, Werkzeuge	1'325.10		800.00		868.20	
3170.01	Reisekosten und Spesen Behörden + Komm.	-290.00					
3171.01	Exkursionen Schulreisen und Lager	7'050.95		28'100.00		13'226.40	
3171.02	Kulturkredit	1'755.20		2'685.00		3'723.40	
3611.02	Anteil Lehrergehälter an Kanton	739'195.00		661'840.00		716'367.75	
3612.01	Entschädigungen an Gemeinden und Gemeindeverbände			11'500.00		11'727.00	
213	Oberstufe	686'748.66	342'210.15	692'546.00	328'773.00	616'366.29	331'397.65
	Nettoaufwand		344'538.51		363'773.00		284'968.64
2130	Sekundarstufe I	686'748.66	342'210.15	692'546.00	328'773.00	616'366.29	331'397.65
3010.01	Löhne Verwaltungs- und Betriebspersonal					636.00	
3090.01	Aus- und Weiterbildung des Personals	395.00		800.00			
3102.01	Drucksachen, Publikationen					557.90	
3104.01	Lehrmittel	35'466.40		35'650.00		29'666.65	
3104.02	Lehrerbibliothek	2'034.80		1'900.00		608.15	
3105.01	Lebensmittel	4'624.10		6'310.00		7'133.45	
3110.01	Anschaffung Mobiliar, Maschinen, Geräte	7'422.70		10'805.00		8'165.50	
3110.04	Anschaffung Mobiliar, Maschinen, Geräte Gestalten	525.80					
3130.02	Telefonie, Internet u. Kommunikation	359.56				675.54	
3130.06	Gestaltung 9. Schuljahr			4'000.00		2'640.70	
3151.01	Unterhalt Apparate, Maschinen, Geräte, Fahrzeuge, Werkzeuge	2'892.20		3'000.00		3'692.25	
3171.01	Exkursionen Schulreisen und Lager	16'335.45		33'620.00		22'543.00	
3171.02	Kulturkredit			2'600.00		2'170.00	
3611.02	Anteil Lehrergehälter an Kanton	588'509.25		566'670.00		505'662.50	
3612.01	Entschädigungen an Gemeinden und Gemeindeverbände	28'183.40		23'940.00		32'214.65	
3637.01	Beiträge an private Haushalte			3'251.00			
4612.01	Entschädigungen von Gemeinden und Gemeindeverbänden		342'210.15		328'773.00		331'397.65
214	Musikschulen	116'929.45		136'200.00		114'969.90	
	Nettoaufwand		116'929.45		136'200.00		114'969.90
2140	Musikschule	116'929.45		136'200.00		114'969.90	
3635.01	Beiträge an Regionale Musikschule Laupen	106'872.70		119'000.00		108'330.95	
3635.02	Beiträge an auswärtige Musikschulen	4'788.95		11'000.00		4'378.15	
3637.01	Beiträge an private Haushalte	5'267.80		6'200.00		2'260.80	

Erfolgsrechnung

		Rechnung 2020		Budget 2020		Rechnung 2019	
		Aufwand	Ertrag	Aufwand	Ertrag	Aufwand	Ertrag
217	Schulliegenschaften	631'133.33	15'441.00	610'220.00	13'520.00	700'735.89	8'865.00
	Nettoaufwand		615'692.33		596'700.00		691'870.89
2170	Schulliegenschaften	631'133.33	15'441.00	610'220.00	13'520.00	700'735.89	8'865.00
3010.01	Löhne Verwaltungs- und Betriebspersonal	280'626.20		275'700.00		219'992.60	
3010.09	Taggelder-, EO-, Mutterschaft-Rückerstattungen					-12'515.85	
3050.01	AG-Beiträge AHV, IV, EO, ALV, Verwaltungskosten	17'349.25		17'430.00		13'110.50	
3052.01	AG-Beiträge an Pensionskassen	17'535.00		14'900.00		12'203.45	
3053.01	AG-Beiträge an Unfall- und Krankenversicherung	7'510.65		4'200.00		3'698.95	
3054.01	AG-Beiträge an Familienausgleichskasse	4'446.40		5'000.00		3'321.90	
3101.01	Betriebs-, Verbrauchsmaterial	35'433.35		29'800.00		24'516.65	
3110.01	Anschaffung Mobiliar, Maschinen, Geräte	4'111.65		4'300.00		7'926.20	
3110.02	Anschaffung Sport- und Turnmaterial			200.00			
3120.01	Ver- und Entsorgung	116'930.00		141'020.00		149'204.55	
3130.01	Dienstleistungen Dritter	-9'512.65				11'789.70	
3130.02	Telefonie, Internet u. Kommunikation	851.23		2'000.00		399.19	
3134.01	Sachversicherungen	13'482.20		14'200.00		13'949.40	
3137.01	Steuern und Abgaben	209.75					
3141.01	Unterhalt Strassen und Verkehrswege	331.70					
3144.01	Unterhalt Gebäude	61'685.25		44'320.00		160'187.50	
3151.01	Unterhalt Apparate, Maschinen, Geräte, Fahrzeuge, Werkzeuge	26'521.60		25'650.00		22'214.25	
3153.01	Unterhalt Informatik	-20'000.00				20'000.00	
3300.10	Planmässige Abschreibungen Strassen und Verkehrswege	9'504.00		9'500.00		9'504.00	
3300.41	Planmässige Abschreibungen Hochbauten (neu)	24'350.10		12'000.00		15'541.00	
3300.61	Planmässige Abschreibungen Mobilien VV	692.00		10'000.00		691.00	
3320.01	Planmässige Abschreibungen immaterielle Anlagen	39'075.65				25'000.90	
4260.01	Rückerstattungen und Kostenbeteiligungen Dritter		6'011.00		3'500.00		6'850.00
4470.01	Pacht- und Mietzinse Liegenschaften VV		910.00		1'500.00		2'015.00
4920.03	Interne Verrechnung von Pacht, Mieten, Benützungskosten		8'520.00		8'520.00		
218	Tagesbetreuung	182'771.75	136'823.35	159'382.00	156'095.00	156'087.85	140'875.70
	Nettoaufwand		45'948.40		3'287.00		15'212.15
2180	Tagesbetreuung	182'771.75	136'823.35	159'382.00	156'095.00	156'087.85	140'875.70
3000.01	Löhne, Tag- und Sitzungsgelder an Kommissionen	70.00					
3010.01	Löhne Verwaltungs- und Betriebspersonal	115'720.80		97'820.00		104'809.10	
3010.09	Taggelder-, EO-, Mutterschaft-Rückerstattungen	-534.00					
3050.01	AG-Beiträge AHV, IV, EO, ALV, Verwaltungskosten	7'571.95		7'100.00		6'567.45	

Erfolgsrechnung

		Rechnung 2020		Budget 2020		Rechnung 2019	
		Aufwand	Ertrag	Aufwand	Ertrag	Aufwand	Ertrag
3052.01	AG-Beiträge an Pensionskassen	2'043.60				1'363.20	
3053.01	AG-Beiträge an Unfall- und Krankenversicherung	2'086.30		1'470.00		1'479.40	
3054.01	AG-Beiträge an Familienausgleichskasse	1'875.60		1'760.00		1'666.65	
3090.01	Aus- und Weiterbildung des Personals	500.00		2'500.00		613.60	
3101.01	Betriebs-, Verbrauchsmaterial	4'050.50		7'000.00		11'089.20	
3103.01	Fachliteratur, Zeitschriften	282.00					
3105.01	Lebensmittel	37'902.65		31'212.00		26'683.15	
3110.01	Anschaffung Mobiliar, Maschinen, Geräte	2'682.35		2'000.00		1'816.10	
3920.03	Interne Verrechnung von Pacht, Mieten, Benützungskosten	8'520.00		8'520.00			
4260.01	Rückerstattungen und Kostenbeteiligungen Dritter		81'400.35		66'406.00		78'666.15
4631.01	Beiträge Kanton		55'423.00		89'689.00		62'209.55
219	Obligatorische Schule	172'088.18	125'470.70	210'577.00	137'620.00	214'452.57	157'186.05
	Nettoaufwand		46'617.48		72'957.00		57'266.52
2190	Schulleitung und Schulverwaltung	122'745.88	122'099.95	151'227.00	137'620.00	160'643.82	153'574.35
3000.01	Löhne, Tag- und Sitzungsgelder an Kommissionen	4'860.00		8'280.00		4'800.05	
3090.01	Aus- und Weiterbildung des Personals			1'600.00			
3102.01	Drucksachen, Publikationen	89.15				62.00	
3102.02	Kopiergeräte	30'123.60		22'910.00		20'432.70	
3104.01	Lehrmittel	-131.15				23'115.70	
3104.03	Lernmittel, Material Gestalten	27'500.00		22'524.00		663.85	
3110.02	Anschaffung Sport- und Turnmaterial	3'749.05		3'600.00		4'745.40	
3110.03	Anschaffung Mobiliar, Maschinen, Geräte allgemein	920.00		3'990.00		5'717.90	
3110.04	Anschaffung Mobiliar, Maschinen, Geräte Gestalten	1'662.50		3'763.00		14'430.60	
3113.00	Hardware	6'671.00		6'865.00		17'457.75	
3118.01	Immaterielle Anlagen (Software,Lizenzen)	3'586.00		10'400.00		4'192.15	
3130.01	Dienstleistungen Dritter	25'299.55		18'405.00		30'557.00	
3130.02	Telefonie, Internet u. Kommunikation	2'893.43		7'170.00		1'613.67	
3130.03	Porti und Frachten	34.00				22.00	
3151.01	Unterhalt Apparate, Maschinen, Geräte, Fahrzeuge, Werkzeuge					832.10	
3151.02	Unterhalt Apparate, Maschinen, Geräte, Fahrzeuge, Werkzeuge Sport	145.80		500.00		7'048.10	
3151.03	Unterhalt Apparate, Maschinen, Geräte, Fahrzeuge, Werkzeuge allgemein			600.00			
3151.04	Unterhalt Apparate, Maschinen, Geräte, Fahrzeuge, Werkzeuge Gestalten	11'547.45		10'300.00		10'996.90	
3153.01	Unterhalt Informatik	3'795.50		16'320.00		13'955.95	
3300.91	Planmässige Abschreibungen immaterielle Anlagen			14'000.00			

Erfolgsrechnung

		Rechnung 2020		Budget 2020		Rechnung 2019	
		Aufwand	Ertrag	Aufwand	Ertrag	Aufwand	Ertrag
4230.01	Schulgelder		121'608.80		137'120.00		152'553.15
4260.01	Rückerstattungen und Kostenbeteiligungen Dritter		491.15		500.00		1'021.20
2193	Schulveranstaltungen			3'000.00		373.75	
3130.14	Schul- u. Sportfest			3'000.00		373.75	
2194	Freiwilliger Schulsport	3'430.30		9'950.00		11'318.05	
3010.01	Löhne Verwaltungs- und Betriebspersonal	3'373.60		9'950.00		11'190.40	
3050.01	AG-Beiträge AHV, IV, EO, ALV, Verwaltungskosten	34.65				85.30	
3053.01	AG-Beiträge an Unfall- und Krankenversicherung	13.45				20.75	
3054.01	AG-Beiträge an Familienausgleichskasse	8.60				21.60	
2196	Elterntätigkeit			500.00			
3130.01	Dienstleistungen Dritter			500.00			
2197	Schulsozialdienst	45'912.00	3'370.75	45'900.00		42'116.95	3'611.70
3130.01	Dienstleistungen Dritter	45'912.00		45'900.00		42'116.95	
4632.01	Beiträge von Gemeinden und Gemeindeverbänden		3'370.75				3'611.70
29	Übriges Bildungswesen	65'215.00		68'470.00		56'310.40	
	Nettoaufwand		65'215.00		68'470.00		56'310.40
291	Verwaltung	65'215.00		68'470.00		56'310.40	
	Nettoaufwand		65'215.00		68'470.00		56'310.40
2910	Verwaltung	65'215.00		68'470.00		56'310.40	
3000.01	Löhne, Tag- und Sitzungsgelder an Kommissionen	150.00					
3010.01	Löhne Verwaltungs- und Betriebspersonal	54'399.60		53'800.00		47'342.15	
3050.01	AG-Beiträge AHV, IV, EO, ALV, Verwaltungskosten	3'322.70		3'500.00		3'346.50	
3052.01	AG-Beiträge an Pensionskassen	3'270.60		3'000.00		2'745.00	
3053.01	AG-Beiträge an Unfall- und Krankenversicherung	1'509.85		1'200.00		946.60	
3054.01	AG-Beiträge an Familienausgleichskasse	852.00		970.00		847.70	
3100.01	Büromaterial	202.45		500.00			
3102.01	Drucksachen, Publikationen	1'437.80		1'000.00		67.15	
3110.01	Anschaffung Mobiliar, Maschinen, Geräte			1'000.00		917.80	
3130.03	Porti und Frachten	70.00		3'500.00		97.50	
3	Kultur, Sport und Freizeit, Kirche	768'004.45	418'876.55	670'050.00	409'945.00	660'860.95	404'688.75
	Nettoaufwand		349'127.90		260'105.00		256'172.20

Erfolgsrechnung

		Rechnung 2020		Budget 2020		Rechnung 2019	
		Aufwand	Ertrag	Aufwand	Ertrag	Aufwand	Ertrag
31	Kulturerbe	129'283.10	29'283.10	1'500.00	1'500.00	1'552.00	1'250.00
	Nettoaufwand		100'000.00				302.00
312	Denkmalpflege und Heimatschutz	129'283.10	29'283.10	1'500.00	1'500.00	1'552.00	1'250.00
	Nettoaufwand		100'000.00				302.00
3120	Denkmalpflege und Heimatschutz	129'283.10	29'283.10	1'500.00	1'500.00	1'552.00	1'250.00
3637.01	Beiträge an private Haushalte					302.00	
3637.02	Beiträge Altstadtanierung an Dritte	29'283.10		1'500.00		1'250.00	
3893.01	Einlagen in Altstadtanierungsfonds	100'000.00					
4893.01	Entnahmen aus Altstadtanierungsfonds		29'283.10		1'500.00		1'250.00
32	Kultur, übrige	165'652.10	14'350.00	167'590.00	14'200.00	160'164.85	14'644.00
	Nettoaufwand		151'302.10		153'390.00		145'520.85
321	Bibliotheken	58'558.95	14'350.00	60'340.00	14'200.00	54'467.85	14'644.00
	Nettoaufwand		44'208.95		46'140.00		39'823.85
3210	Bibliotheken	58'558.95	14'350.00	60'340.00	14'200.00	54'467.85	14'644.00
3010.01	Löhne Verwaltungs- und Betriebspersonal	33'158.95		34'000.00		32'910.20	
3050.01	AG-Beiträge AHV, IV, EO, ALV, Verwaltungskosten	2'142.25		2'140.00		2'075.65	
3053.01	AG-Beiträge an Unfall- und Krankenversicherung	409.35		350.00		391.15	
3054.01	AG-Beiträge an Familienausgleichskasse	530.55		610.00		526.50	
3090.01	Aus- und Weiterbildung des Personals	270.00		300.00		104.10	
3100.01	Büromaterial	757.65		1'500.00		1'580.80	
3101.01	Betriebs-, Verbrauchsmaterial	59.50				18.80	
3102.01	Drucksachen, Publikationen	550.45		1'500.00			
3103.01	Fachliteratur, Zeitschriften	15'319.75		15'500.00		15'007.60	
3110.01	Anschaffung Mobiliar, Maschinen, Geräte	3'620.85		3'140.00		500.00	
3130.01	Dienstleistungen Dritter	736.95		300.00		141.45	
3158.01	Unterhalt immaterielle Anlagen (Software)	1'002.70		1'000.00		1'211.60	
4240.01	Benützungsgebühren und Dienstleistungen		12'150.00		12'000.00		12'444.00
4632.01	Beiträge von Gemeinden und Gemeindeverbänden		2'200.00		2'200.00		2'200.00
322	Konzert und Theater	5'000.00		5'000.00		5'000.00	
	Nettoaufwand		5'000.00		5'000.00		5'000.00
3220	Konzert und Theater	5'000.00		5'000.00		5'000.00	
3636.02	Vereinsbeiträge	5'000.00		5'000.00		5'000.00	

Erfolgsrechnung

		Rechnung 2020		Budget 2020		Rechnung 2019	
		Aufwand	Ertrag	Aufwand	Ertrag	Aufwand	Ertrag
329	Kultur	102'093.15		102'250.00		100'697.00	
	Nettoaufwand		102'093.15		102'250.00		100'697.00
3290	Übrige Kultur	102'093.15		102'250.00		100'697.00	
3160.02	Miete Vereinsarchiv	300.00		300.00		300.00	
3160.03	Miete Info-Egge	750.00		750.00		750.00	
3634.01	Beitrag an Regionale Kulturkonferenz	78'113.15		72'300.00		72'233.10	
3635.03	Beitrag an Stiftung Schloss Laupen	10'000.00		10'000.00		10'000.00	
3636.01	Beiträge an private Unternehmungen	1'000.00					
3636.02	Vereinsbeiträge	8'160.00		8'400.00		8'160.00	
3636.03	Bundesfeier, Schlachtfeier	270.00		5'000.00		5'020.00	
3636.04	Jungbürgerfeier			2'500.00		1'233.90	
3636.05	Achetringeler (Chronik)	2'000.00		2'000.00		2'000.00	
3636.10	Krimispass (Abo)			1'000.00		1'000.00	
3636.12	Achetringele (Anlass)	1'500.00					
33	Medien	258'189.80	258'189.80	275'900.00	275'900.00	261'574.60	261'574.60
332	Massenmedien	258'189.80	258'189.80	275'900.00	275'900.00	261'574.60	261'574.60
3321	Antennen- und Kabelanlagen [Gemeindeb]	258'189.80	258'189.80	275'900.00	275'900.00	261'574.60	261'574.60
3000.01	Löhne, Tag- und Sitzungsgelder an Kommissionen			100.00			
3120.01	Ver- und Entsorgung	10'467.95		4'000.00		10'966.30	
3120.02	Signalkauf	78'746.75		85'000.00		68'640.00	
3130.01	Dienstleistungen Dritter	1'047.75		1'100.00		1'509.70	
3134.01	Sachversicherungen	738.60		1'000.00		1'086.15	
3140.01	Unterhalt an Grundstücken	1'728.35		2'500.00		2'327.40	
3143.01	Unterhalt übrige Tiefbauten	20'000.20		30'000.00		34'681.35	
3181.01	Tatsächliche Forderungsverluste			1'000.00		291.25	
3300.31	Planmässige Abschreibungen Tiefbauten (neu)	29'037.80		44'000.00		4'589.60	
3300.90	Planmässige Abschreibungen	1'565.00		1'600.00		1'565.00	
3300.91	Planmässige Abschreibungen immaterielle Anlagen	17'250.00		17'500.00		17'250.00	
3612.90	Interne Verrechnung von Dienstleistungen Gemeindewerke	31'565.00		31'565.00		31'565.00	
3634.02	Urheberrechtsgebühren	32'200.05		34'000.00		32'544.70	
3634.03	Jahresbeitrag an Swisscable	1'295.50		1'400.00		1'297.05	
4240.01	Benützungsgebühren und Dienstleistungen		190'071.95		210'000.00		192'502.35
4240.03	Urheberrechtsgebühren		28'593.30		30'000.00		28'971.50
4240.50	Anschlussgebühren (neu in Laufende RG)		6'000.00		10'000.00		6'000.00
4260.01	Rückerstattungen und Kostenbeteiligungen Dritter		32'899.55		20'000.00		31'362.75
4409.01	Verrechnete Aktivzinsen		625.00		5'900.00		2'738.00

Erfolgsrechnung

		Rechnung 2020		Budget 2020		Rechnung 2019	
		Aufwand	Ertrag	Aufwand	Ertrag	Aufwand	Ertrag
9010.01	Abschluss SF in EK, Ertragsüberschuss	32'546.85		21'135.00		53'261.10	
34	Sport und Freizeit	214'879.45	117'053.65	225'060.00	118'345.00	237'569.50	127'220.15
	Nettoaufwand		97'825.80		106'715.00		110'349.35
341	Sport	191'292.65	115'938.95	198'940.00	118'345.00	185'327.80	118'338.95
	Nettoaufwand		75'353.70		80'595.00		66'988.85
3410	Schwimmbad	93'213.50	45'015.00	99'215.00	45'015.00	80'635.50	45'015.00
3118.01	Immaterielle Anlagen (Software,Lizenzen)					298.85	
3143.01	Unterhalt übrige Tiefbauten					1'581.75	
3300.91	Planmässige Abschreibungen immaterielle Anlagen			6'000.00			
3632.01	Beiträge an Gemeinden und Gemeindeverbände	40'177.50		48'200.00		25'719.30	
3632.03	Schenkung BR-Zins an Verband	45'015.00		45'015.00		45'015.00	
3660.20	Planm.Abschreibungen Investitionsbeiträge Gde.+Gde.verbände	8'021.00				8'020.60	
4470.02	BR-Zins Verband		45'015.00		45'015.00		45'015.00
3411	Sportplatz	98'079.15	70'923.95	99'725.00	73'330.00	104'692.30	73'323.95
3010.01	Löhne Verwaltungs- und Betriebspersonal					11'889.65	
3050.01	AG-Beiträge AHV, IV, EO, ALV, Verwaltungskosten					749.85	
3053.01	AG-Beiträge an Unfall- und Krankenversicherung					81.30	
3054.01	AG-Beiträge an Familienausgleichskasse					190.25	
3101.01	Betriebs-, Verbrauchsmaterial	606.65		2'000.00		610.75	
3120.01	Ver- und Entsorgung	5'866.15		8'500.00		6'590.20	
3143.01	Unterhalt übrige Tiefbauten	11'686.20		11'800.00		7'014.10	
3144.01	Unterhalt Gebäude	186.10					
3151.01	Unterhalt Apparate, Maschinen, Geräte, Fahrzeuge, Werkzeuge	4'075.10		2'000.00		1'907.25	
3160.04	Baurechtszins Burgergemeinde	73'923.95		73'925.00		73'923.95	
3300.91	Planmässige Abschreibungen immaterielle Anlagen			1'500.00			
3660.20	Planm.Abschreibungen Investitionsbeiträge Gde.+Gde.verbände	1'735.00				1'735.00	
4260.01	Rückerstattungen und Kostenbeteiligungen Dritter				2'400.00		2'400.00
4632.01	Beiträge von Gemeinden und Gemeindeverbänden		70'923.95		70'930.00		70'923.95
342	Freizeit	23'586.80	1'114.70	26'120.00		52'241.70	8'881.20
	Nettoaufwand		22'472.10		26'120.00		43'360.50
3420	Freizeit	23'586.80	1'114.70	26'120.00		52'241.70	8'881.20

Erfolgsrechnung

		Rechnung 2020		Budget 2020		Rechnung 2019	
		Aufwand	Ertrag	Aufwand	Ertrag	Aufwand	Ertrag
3132.01	Honorare externe Berater, Gutachter, Fachexperten etc.			1'500.00			
3134.01	Sachversicherungen	16.90		20.00		18.10	
3140.01	Unterhalt an Grundstücken	23'569.90		24'600.00		52'223.60	
4260.01	Rückerstattungen und Kostenbeteiligungen Dritter		1'114.70				8'881.20
4	Gesundheit	13'053.50		18'010.00		14'078.60	
	Nettoaufwand		13'053.50		18'010.00		14'078.60
43	Gesundheit	13'053.50		18'010.00		14'078.60	
	Nettoaufwand		13'053.50		18'010.00		14'078.60
433	Schulgesundheitsdienst	13'053.50		18'010.00		14'078.60	
	Nettoaufwand		13'053.50		18'010.00		14'078.60
4330	Schulgesundheitsdienst	2'432.20		5'200.00		4'827.80	
3136.01	Aufklärungs- und Untersuchungskosten	2'432.20		5'200.00		4'827.80	
4331	Schulzahnpflege	10'621.30		12'810.00		9'250.80	
3101.01	Betriebs-, Verbrauchsmaterial					213.60	
3102.01	Drucksachen, Publikationen			200.00			
3136.01	Aufklärungs- und Untersuchungskosten	10'538.20		10'610.00		9'037.20	
3136.02	Behandlungskosten	83.10		2'000.00			
5	Soziale Sicherheit	3'426'711.72	643'252.90	3'560'770.00	846'030.00	3'317'727.85	726'445.35
	Nettoaufwand		2'783'458.82		2'714'740.00		2'591'282.50
53	Alter + Hinterlassene	732'880.60	27'540.00	748'800.00	32'100.00	713'926.90	27'825.00
	Nettoaufwand		705'340.60		716'700.00		686'101.90
531	Alters- und Hinterlassenenversicherung AHV		27'540.00		32'100.00		27'825.00
	Nettoertrag	27'540.00		32'100.00		27'825.00	
5310	Alters- u.Hinterlassenenversicherung AHV		27'540.00		32'100.00		27'825.00
4631.01	Beiträge Kanton		12'150.00		17'800.00		12'765.00
4632.01	Beiträge von Gemeinden und Gemeindeverbänden		15'390.00		14'300.00		15'060.00
532	Ergänzungsleistungen AHV / IV	726'400.00		735'200.00		704'251.00	
	Nettoaufwand		726'400.00		735'200.00		704'251.00
5320	Ergänzungsleistungen AHV / IV	726'400.00		735'200.00		704'251.00	

Erfolgsrechnung

		Rechnung 2020		Budget 2020		Rechnung 2019	
		Aufwand	Ertrag	Aufwand	Ertrag	Aufwand	Ertrag
3631.01	Beiträge an Kanton und Konkordate	726'400.00		735'200.00		704'251.00	
535	Leistungen an das Alter	6'480.60		13'600.00		9'675.90	
	Nettoaufwand		6'480.60		13'600.00		9'675.90
5350	Leistungen an das Alter	6'480.60		13'600.00		9'675.90	
3130.12	Altersleitbild			1'100.00		254.05	
3634.04	Beitrag an Kirchgemeinde			400.00		221.65	
3636.06	Seniorenausflug			5'000.00			
3636.08	Beiträge an Mahlzeitendienst	4'566.00		5'200.00		7'354.00	
3636.09	Beiträge an Rotkreuzfahrdienst	1'914.60		1'900.00		1'846.20	
54	Familie und Jugend	855'898.47	84'879.30	960'970.00	90'930.00	846'820.45	80'414.55
	Nettoaufwand		771'019.17		870'040.00		766'405.90
541	Familienzulagen	14'215.00		18'930.00		18'875.00	
	Nettoaufwand		14'215.00		18'930.00		18'875.00
5410	Familienzulagen	14'215.00		18'930.00		18'875.00	
3631.01	Beiträge an Kanton und Konkordate	14'215.00		18'930.00		18'875.00	
544	Jugendschutz	239'266.82	55'989.20	157'040.00	54'930.00	96'996.90	73'414.60
	Nettoaufwand		183'277.62		102'110.00		23'582.30
5440	Jugendschutz allgemein			180.00			
3636.07	Beitrag pro Juventute (Elternbriefe)			180.00			
5444	Offene Kinder- und Jugendarbeit	239'266.82	55'989.20	156'860.00	54'930.00	96'996.90	73'414.60
3010.03	Sold- und Pikettenschädigungen (Ernstfalleinsätze)	85.00					
3101.01	Betriebs-, Verbrauchsmaterial	1'350.55		250.00			
3110.01	Anschaffung Mobiliar, Maschinen, Geräte					9'061.60	
3120.01	Ver- und Entsorgung	923.95		330.00		581.70	
3130.02	Telefonie, Internet u. Kommunikation	1'797.92				1'608.65	
3134.01	Sachversicherungen	84.80		100.00		84.80	
3144.01	Unterhalt Gebäude	309.80		500.00		11'881.50	
3160.01	Miete und Pacht Liegenschaften	12'480.00		12'480.00		12'480.00	
3632.01	Beiträge an Gemeinden und Gemeindeverbände	222'234.80		143'200.00		61'298.65	
4260.01	Rückerstattungen und Kostenbeteiligungen Dritter		4'519.20		3'330.00		1'214.60
4480.01	Mietzinse von gemieteten Liegenschaften		370.00		600.00		700.00
4611.02	Entschädigungen vom Kanton		51'100.00		51'000.00		71'500.00

Erfolgsrechnung

		Rechnung 2020		Budget 2020		Rechnung 2019	
		Aufwand	Ertrag	Aufwand	Ertrag	Aufwand	Ertrag
545	Leistungen an Familien	602'416.65	28'890.10	785'000.00	36'000.00	730'948.55	6'999.95
	Nettoaufwand		573'526.55		749'000.00		723'948.60
5451	Kinderkrippen und Kinderhorte	449'771.70	20'200.05	560'000.00	18'000.00	569'839.65	4'000.00
3636.01	Beiträge an private Unternehmungen	449'771.70		560'000.00		545'537.80	
3636.11	Beiträge an KITA'S von Anschlussgemeinden					24'301.85	
4260.01	Rückerstattungen und Kostenbeteiligungen Dritter		20'200.05		18'000.00		4'000.00
5452	Tageseltern	152'644.95	8'690.05	225'000.00	18'000.00	161'108.90	2'999.95
3636.01	Beiträge an private Unternehmungen	152'644.95		225'000.00		161'108.90	
4260.01	Rückerstattungen und Kostenbeteiligungen Dritter		8'690.05		18'000.00		2'999.95
57	Sozialhilfe und Asylwesen	1'837'932.65	530'833.60	1'851'000.00	723'000.00	1'756'980.50	618'205.80
	Nettoaufwand		1'307'099.05		1'128'000.00		1'138'774.70
579	Sozialhilfe	1'837'932.65	530'833.60	1'851'000.00	723'000.00	1'756'980.50	618'205.80
	Nettoaufwand		1'307'099.05		1'128'000.00		1'138'774.70
5790	Sozialkommission	3'583.85		4'800.00		1'778.95	
3000.01	Löhne, Tag- und Sitzungsgelder an Kommissionen	3'580.00		4'000.00		1'778.95	
3050.01	AG-Beiträge AHV, IV, EO, ALV, Verwaltungskosten	2.30					
3052.01	AG-Beiträge an Pensionskassen	0.35					
3053.01	AG-Beiträge an Unfall- und Krankenversicherung	0.65					
3054.01	AG-Beiträge an Familienausgleichskasse	0.55					
3091.01	Personalwerbung			500.00			
3102.01	Drucksachen, Publikationen			300.00			
5796	Regionaler Sozialdienst	195'969.55		189'800.00		173'855.30	
3612.02	Betriebsbeitrag Sozialdienst	195'969.55		189'800.00		173'855.30	
5799	Lastenausgleich Sozialhilfe	1'638'379.25	530'833.60	1'656'400.00	723'000.00	1'581'346.25	618'205.80
3611.01	Entschädigungen an Kanton	1'638'379.25		1'656'400.00		1'581'346.25	
4611.02	Entschädigungen vom Kanton		343'911.10		628'000.00		555'527.00
4612.01	Entschädigungen von Gemeinden und Gemeindeverbänden		186'922.50		95'000.00		62'678.80
6	Verkehr und Nachrichtenübermittlung	831'520.35	123'893.93	967'650.00	166'500.00	1'082'871.25	143'969.34
	Nettoaufwand		707'626.42		801'150.00		938'901.91
61	Strassenverkehr	508'864.65	79'279.40	641'850.00	83'500.00	774'636.25	58'940.70

Erfolgsrechnung

		Rechnung 2020		Budget 2020		Rechnung 2019	
		Aufwand	Ertrag	Aufwand	Ertrag	Aufwand	Ertrag
	Nettoaufwand		429'585.25		558'350.00		715'695.55
615	Gemeindestrassen	508'864.65	79'279.40	641'850.00	83'500.00	774'636.25	58'940.70
	Nettoaufwand		429'585.25		558'350.00		715'695.55
6150	Gemeindestrassen	508'864.65	79'279.40	640'350.00	83'500.00	774'636.25	58'940.70
3010.01	Löhne Verwaltungs- und Betriebspersonal	208'872.60		208'000.00		198'060.40	
3010.09	Taggelder-, EO-, Mutterschaft-Rückerstattungen	-2'356.80				-4'962.90	
3050.01	AG-Beiträge AHV, IV, EO, ALV, Verwaltungskosten	12'852.65		12'800.00		13'013.85	
3052.01	AG-Beiträge an Pensionskassen	12'721.20		12'600.00		13'949.30	
3053.01	AG-Beiträge an Unfall- und Krankenversicherung	5'607.15		3'100.00		3'681.10	
3054.01	AG-Beiträge an Familienausgleichskasse	3'294.85		3'500.00		3'296.90	
3090.01	Aus- und Weiterbildung des Personals	2'378.60		6'000.00		1'020.00	
3101.01	Betriebs-, Verbrauchsmaterial	8'569.85		5'000.00		5'903.15	
3101.03	Material für Schneeräumung	921.30		6'000.00		6'703.40	
3101.04	Treibstoffe	8'928.55		8'000.00		9'233.25	
3105.01	Lebensmittel					24.50	
3110.01	Anschaffung Mobiliar, Maschinen, Geräte	12'210.30		4'800.00		8'610.25	
3112.01	Anschaffung Dienstkleider	2'693.85		1'800.00		3'415.55	
3120.01	Ver- und Entsorgung	4'066.60		2'500.00		3'347.30	
3120.03	Strom + Material öffentliche Beleuchtung	24'513.95		24'700.00		34'029.45	
3130.01	Dienstleistungen Dritter	503.90				2'676.20	
3130.02	Telefonie, Internet u. Kommunikation	118.00		700.00		74.00	
3134.01	Sachversicherungen	7'215.00		8'500.00		8'434.40	
3137.01	Steuern und Abgaben	5'169.95		3'300.00		3'379.40	
3141.01	Unterhalt Strassen und Verkehrswege	48'643.75		25'000.00		37'906.25	
3141.02	Strassensignalisation und -markierung	8'710.75		4'500.00		9'488.85	
3141.03	Geburten-Steine Schlosstreppe	2'634.90		3'700.00		753.90	
3141.05	Gebäudenummerierung, Strassentafeln	1'930.20				3'124.40	
3144.01	Unterhalt Gebäude	2'539.20		3'300.00		18'794.20	
3151.01	Unterhalt Apparate, Maschinen, Geräte, Fahrzeuge, Werkzeuge	45'640.40		30'000.00		39'921.65	
3160.04	Baurechtszins Burgergemeinde	6'048.00		6'050.00		6'048.00	
3300.10	Planmässige Abschreibungen Strassen und Verkehrswege	51'520.95		16'500.00		41'364.55	
3300.11	Planmässige Abschreibungen Strassen und Verkehrswege (neu)			60'000.00			
3300.61	Planmässige Abschreibungen Mobilien VV	22'915.00		40'000.00		22'914.50	
3300.91	Planmässige Abschreibungen immaterielle Anlagen			140'000.00		280'430.45	
4240.01	Benützungsgebühren und Dienstleistungen		275.00		500.00		5'142.50
4260.01	Rückerstattungen und Kostenbeteiligungen Dritter		8'826.45		10'000.00		4'550.20

Erfolgsrechnung

		Rechnung 2020		Budget 2020		Rechnung 2019	
		Aufwand	Ertrag	Aufwand	Ertrag	Aufwand	Ertrag
4612.90	Interne Verrechnung von Dienstleistungen Gemeindewerke		60'000.00		60'000.00		41'500.00
4631.01	Beiträge Kanton		2'177.95		5'000.00		2'748.00
4910.01	Verrechneter Aufwand Märit		8'000.00		8'000.00		5'000.00
6155	Parkplätze			1'500.00			
3151.01	Unterhalt Apparate, Maschinen, Geräte, Fahrzeuge, Werkzeuge			1'500.00			
62	Öffentlicher Verkehr	322'655.70	44'614.53	325'800.00	83'000.00	308'235.00	85'028.64
	Nettoaufwand		278'041.17		242'800.00		223'206.36
622	Regionalverkehr	569.70				633.00	
	Nettoaufwand		569.70				633.00
6220	Regionalverkehr	569.70				633.00	
3634.06	Beitrag Nachtbus	569.70				633.00	
629	Öffentlicher Verkehr	322'086.00	44'614.53	325'800.00	83'000.00	307'602.00	85'028.64
	Nettoaufwand		277'471.47		242'800.00		222'573.36
6290	Öffentlicher Verkehr	94'000.00	44'614.53	94'000.00	83'000.00	92'000.00	85'028.64
3130.13	Generalabonnemente SBB	84'000.00		84'000.00		84'000.00	
3910.02	Verrechneter Aufwand Verwaltung	10'000.00		10'000.00		8'000.00	
4250.03	Verkäufe Generalabonnemente SBB		44'614.53		83'000.00		85'028.64
6291	Gemeindeanteil Öffentlicher Verkehr	228'086.00		231'800.00		215'602.00	
3631.01	Beiträge an Kanton und Konkordate	228'086.00		231'800.00		215'602.00	
7	Umweltschutz und Raumordnung	2'347'407.48	2'211'332.65	2'584'663.00	2'377'353.00	2'157'509.80	2'022'036.95
	Nettoaufwand		136'074.83		207'310.00		135'472.85
71	Wasserversorgung	723'745.30	723'745.30	711'160.00	711'160.00	673'838.45	673'838.45
710	Wasserversorgung	723'745.30	723'745.30	711'160.00	711'160.00	673'838.45	673'838.45
7101	Wasserversorgung [Gemeindebetrieb]	723'745.30	723'745.30	711'160.00	711'160.00	673'838.45	673'838.45
3010.01	Löhne Verwaltungs- und Betriebspersonal	20'055.55		7'100.00		10'057.30	
3050.01	AG-Beiträge AHV, IV, EO, ALV, Verwaltungskosten			100.00			
3053.01	AG-Beiträge an Unfall- und Krankenversicherung			20.00			
3054.01	AG-Beiträge an Familienausgleichskasse			40.00			

Erfolgsrechnung

	Rechnung 2020		Budget 2020		Rechnung 2019		
	Aufwand	Ertrag	Aufwand	Ertrag	Aufwand	Ertrag	
3111.01	Anschaffung Apparate, Maschinen, Geräte	3'990.05		200.00		6'470.45	
3120.01	Ver- und Entsorgung	34'692.60		35'000.00		23'324.70	
3130.01	Dienstleistungen Dritter	7'912.95					
3130.02	Telefonie, Internet u. Kommunikation	328.20		800.00		329.21	
3132.01	Honorare externe Berater, Gutachter, Fachexperten etc.	1'377.25		5'000.00		1'213.75	
3134.01	Sachversicherungen	1'213.45		1'300.00		1'299.45	
3143.01	Unterhalt übrige Tiefbauten	72'674.40		144'800.00		84'762.35	
3181.01	Tatsächliche Forderungsverluste	1'625.35		10'000.00		2'136.55	
3199.01	Vorsteuerkürzung					1'789.00	
3300.31	Planmässige Abschreibungen Tiefbauten (neu)	22'365.95		48'200.00		20'353.30	
3300.61	Planmässige Abschreibungen Mobilien VV	12'964.55					
3300.90	Planmässige Abschreibungen	183'780.00		183'680.00		183'680.00	
3300.91	Planmässige Abschreibungen immaterielle Anlagen	2'566.00		1'000.00		2'566.00	
3510.10	Einlage in SF Werterhalt	183'680.00		183'680.00		183'680.00	
3510.50	Einlage in SF Werterhalt (Anschlussgebühren)	55'972.55		30'000.00		27'803.80	
3612.90	Interne Verrechnung von Dienstleistungen Gemeindewerke	53'000.00		53'000.00		38'000.00	
3632.01	Beiträge an Gemeinden und Gemeindeverbände	14'480.00		7'240.00		7'240.00	
4240.02	Grundgebühren		86'680.75		84'000.00		85'111.10
4240.50	Anschlussgebühren (neu in Laufende RG)		55'972.55		30'000.00		27'803.80
4250.04	Erlös aus Wasserverkauf		350'799.80		340'000.00		343'901.55
4260.01	Rückerstattungen und Kostenbeteiligungen Dritter		1'472.70		5'000.00		4'461.70
4409.01	Verrechnete Aktivzinsen		7'143.00		12'100.00		5'961.00
4510.01	Entnahme aus SF Werterhalt		221'676.50		191'490.00		206'599.30
9010.01	Abschluss SF in EK, Ertragsüberschuss	51'066.45				79'132.59	
9011.01	Abschluss SF in EK, Aufwandüberschuss				48'570.00		
72	Abwasserentsorgung	1'024'436.65	1'024'436.65	786'400.00	786'400.00	898'987.65	898'987.65
720	Abwasserentsorgung	1'024'436.65	1'024'436.65	786'400.00	786'400.00	898'987.65	898'987.65
7201	Abwasserentsorgung [Gemeindebetrieb]	1'024'436.65	1'024'436.65	786'400.00	786'400.00	898'987.65	898'987.65
3120.01	Ver- und Entsorgung	1'746.80		4'700.00		7'907.65	
3130.01	Dienstleistungen Dritter	1'573.00		1'500.00		1'817.45	
3130.02	Telefonie, Internet u. Kommunikation	951.05		400.00		954.85	
3132.01	Honorare externe Berater, Gutachter, Fachexperten etc.	7'013.60		5'000.00			
3137.01	Steuern und Abgaben	365.00				365.00	
3143.01	Unterhalt übrige Tiefbauten	21'018.55		136'500.00		56'171.75	
3144.01	Unterhalt Gebäude	100.00		100.00		100.00	
3181.01	Tatsächliche Forderungsverluste	1'965.35		1'000.00			
3300.31	Planmässige Abschreibungen Tiefbauten (neu)	23'415.70		35'600.00		17'274.80	

Erfolgsrechnung

		Rechnung 2020		Budget 2020		Rechnung 2019	
		Aufwand	Ertrag	Aufwand	Ertrag	Aufwand	Ertrag
3300.91	Planmässige Abschreibungen immaterielle Anlagen	16'536.30		18'300.00		14'372.00	
3510.10	Einlage in SF Werterhalt	262'169.00		262'169.00		262'169.00	
3510.50	Einlage in SF Werterhalt (Anschlussgebühren)	230'477.80		50'000.00		145'726.20	
3612.90	Interne Verrechnung von Dienstleistungen Gemeindewerke	50'000.00		50'000.00		38'000.00	
3632.01	Beiträge an Gemeinden und Gemeindeverbände	135'977.75		156'400.00		119'364.15	
4240.01	Benützungsgebühren und Dienstleistungen		374'104.90		335'000.00		366'416.55
4240.02	Grundgebühren		369'518.55		330'000.00		345'378.70
4240.50	Anschlussgebühren (neu in Laufende RG)		230'477.80		50'000.00		145'726.20
4260.01	Rückerstattungen und Kostenbeteiligungen Dritter		3'618.40		1'000.00		3'684.40
4409.01	Verrechnete Aktivzinsen		6'765.00		16'500.00		6'135.00
4510.01	Entnahme aus SF Werterhalt		39'952.00		53'900.00		31'646.80
9010.01	Abschluss SF in EK, Ertragsüberschuss	271'126.75		64'731.00		234'764.80	
73	Abfall	447'250.70	447'250.70	863'093.00	863'093.00	423'295.75	423'295.75
730	Abfall	447'250.70	447'250.70	863'093.00	863'093.00	423'295.75	423'295.75
7300	Tierkörperbeseitigung	93'594.10	93'594.10	105'100.00	105'100.00	91'308.55	91'308.55
3120.01	Ver- und Entsorgung	53'394.10		63'000.00		51'108.55	
3134.01	Sachversicherungen			100.00			
3636.01	Beiträge an private Unternehmungen	40'200.00		42'000.00		40'200.00	
4260.01	Rückerstattungen und Kostenbeteiligungen Dritter				1'000.00		164.45
4612.91	Interne Verrechnung Nettoaufwand Tierkörperbeseitigung		12'304.70		16'100.00		11'893.85
4632.01	Beiträge von Gemeinden und Gemeindeverbänden		81'289.40		88'000.00		79'250.25
7301	Abfall [Gemeindebetrieb]	353'656.60	353'656.60	757'993.00	757'993.00	331'987.20	331'987.20
3101.02	Ankauf Gebühren- u. Containermarken	4'297.25		9'000.00		5'544.30	
3110.01	Anschaffung Mobiliar, Maschinen, Geräte	676.35					
3111.01	Anschaffung Apparate, Maschinen, Geräte	6'506.45		5'000.00		9'183.10	
3130.01	Dienstleistungen Dritter	15'979.95					
3130.08	Abfuhrkosten + Beladerlöhne	54'526.45		56'000.00		58'861.25	
3130.09	Verwertungskosten	71'262.95		83'000.00		69'083.35	
3130.10	Sonderabfuhrkosten	40'793.05		24'400.00		30'227.45	
3132.01	Honorare externe Berater, Gutachter, Fachexperten etc.			1'000.00		12'601.85	
3143.01	Unterhalt übrige Tiefbauten	24'653.70		440'493.00		12'704.50	
3144.01	Unterhalt Gebäude			1'000.00			
3181.01	Tatsächliche Forderungsverluste			1'000.00			
3612.90	Interne Verrechnung von Dienstleistungen Gemeindewerke	45'000.00		45'000.00		33'500.00	
3612.91	Interne Verrechnung Nettoaufwand Tierkörperbeseitigung	12'304.70		16'100.00		11'893.85	
3636.01	Beiträge an private Unternehmungen	77'655.75		76'000.00		68'824.75	

Erfolgsrechnung

		Rechnung 2020		Budget 2020		Rechnung 2019	
		Aufwand	Ertrag	Aufwand	Ertrag	Aufwand	Ertrag
4240.01	Benützungsgebühren und Dienstleistungen		188'555.80		180'000.00		171'326.95
4240.02	Grundgebühren		98'178.95		100'000.00		98'094.05
4260.01	Rückerstattungen und Kostenbeteiligungen Dritter		9'050.95		11'000.00		10'670.20
4409.01	Verrechnete Aktivzinsen		1'974.00		4'200.00		1'896.00
4611.02	Entschädigungen vom Kanton				340'493.00		
4612.01	Entschädigungen von Gemeinden und Gemeindeverbänden				50'000.00		50'000.00
9010.01	Abschluss SF in EK, Ertragsüberschuss					19'562.80	
9011.01	Abschluss SF in EK, Aufwandüberschuss		55'896.90		72'300.00		
74	Verbauungen	31'289.35		97'500.00		64'277.95	5'640.10
	Nettoaufwand		31'289.35		97'500.00		58'637.85
741	Gewässerverbauungen	31'289.35		90'000.00		52'629.40	
	Nettoaufwand		31'289.35		90'000.00		52'629.40
7410	Gewässerverbauungen	31'289.35		90'000.00		52'629.40	
3132.01	Honorare externe Berater, Gutachter, Fachexperten etc.	5'330.30		7'000.00		677.60	
3142.01	Unterhalt Wasserbau	1'858.05		8'000.00		30'163.55	
3300.20	Planmässige Abschreibungen Wasserbau VV	24'101.00		75'000.00		21'788.25	
745	Naturgefahren			7'500.00		11'648.55	5'640.10
	Nettoaufwand				7'500.00		6'008.45
7450	Naturgefahren			7'500.00		11'648.55	5'640.10
3130.01	Dienstleistungen Dritter			7'500.00		11'648.55	
4631.01	Beiträge Kanton						5'640.10
75	Arten- und Landschaftsschutz	27'110.55		24'610.00			
	Nettoaufwand		27'110.55		24'610.00		
750	Arten- und Landschaftsschutz	27'110.55		24'610.00			
	Nettoaufwand		27'110.55		24'610.00		
7500	Arten- und Landschaftsschutz	27'110.55		24'610.00			
3130.01	Dienstleistungen Dritter	22'025.55		22'000.00			
3636.01	Beiträge an private Unternehmungen	5'085.00		2'610.00			
77	Übriger Umweltschutz	59'573.05	15'900.00	61'900.00	16'700.00	67'771.90	20'275.00
	Nettoaufwand		43'673.05		45'200.00		47'496.90

Erfolgsrechnung

		Rechnung 2020		Budget 2020		Rechnung 2019	
		Aufwand	Ertrag	Aufwand	Ertrag	Aufwand	Ertrag
771	Friedhof und Bestattung	56'920.35	2'400.00	57'200.00	4'000.00	60'684.25	7'150.00
	Nettoaufwand		54'520.35		53'200.00		53'534.25
7710	Friedhof und Bestattung allgemein	56'920.35	2'400.00	57'200.00	4'000.00	60'684.25	7'150.00
3101.01	Betriebs-, Verbrauchsmaterial	4'046.30		1'400.00			
3110.01	Anschaffung Mobiliar, Maschinen, Geräte	801.50		3'000.00		1'127.45	
3120.01	Ver- und Entsorgung	2'965.80		6'600.00		3'747.85	
3130.01	Dienstleistungen Dritter					807.75	
3130.11	Graberstellung	2'627.95		4'000.00		1'540.60	
3130.16	Bestattungskosten bei Erbausschlag	4'900.35		3'500.00			
3132.01	Honorare externe Berater, Gutachter, Fachexperten etc.			2'500.00			
3134.01	Sachversicherungen	552.65		600.00		577.05	
3140.01	Unterhalt an Grundstücken	36'043.60		30'000.00		35'951.05	
3143.01	Unterhalt übrige Tiefbauten	3'182.00		3'300.00		12'960.90	
3144.01	Unterhalt Gebäude	1'800.20		2'300.00		3'971.60	
4240.01	Benützungsgebühren und Dienstleistungen		2'400.00		4'000.00		7'150.00
779	Umweltschutz	2'652.70	13'500.00	4'700.00	12'700.00	7'087.65	13'125.00
	Nettoertrag	10'847.30		8'000.00		6'037.35	
7792	Hundetoiletten	2'652.70	13'500.00	4'700.00	12'700.00	7'087.65	13'125.00
3101.01	Betriebs-, Verbrauchsmaterial	2'396.35		4'000.00		3'373.15	
3111.01	Anschaffung Apparate, Maschinen, Geräte	256.35				3'489.50	
3151.01	Unterhalt Apparate, Maschinen, Geräte, Fahrzeuge, Werkzeuge			700.00			
3181.01	Tatsächliche Forderungsverluste					225.00	
4033.01	Hundetaxe		13'500.00		12'700.00		13'125.00
79	Raumordnung	34'001.88		40'000.00		29'338.10	
	Nettoaufwand		34'001.88		40'000.00		29'338.10
790	Raumordnung	34'001.88		40'000.00		29'338.10	
	Nettoaufwand		34'001.88		40'000.00		29'338.10
7900	Raumordnung allgemein	34'001.88		40'000.00		29'338.10	
3131.01	Planungen und Projektierungen Dritter			37'000.00		14'090.55	
3300.91	Planmässige Abschreibungen immaterielle Anlagen	34'001.88		3'000.00		15'247.55	
8	Volkswirtschaft	5'849.45	128'418.00	6'150.00	130'000.00	2'850.00	129'560.00
	Nettoertrag	122'568.55		123'850.00		126'710.00	

Erfolgsrechnung

		Rechnung 2020		Budget 2020		Rechnung 2019	
		Aufwand	Ertrag	Aufwand	Ertrag	Aufwand	Ertrag
81	Landwirtschaft			300.00			
	Nettoaufwand				300.00		
811	Verwaltung, Vollzug und Kontrolle			300.00			
	Nettoaufwand				300.00		
8110	Verwaltung, Vollzug und Kontrolle			300.00			
3000.01	Löhne, Tag- und Sitzungsgelder an Kommissionen			300.00			
84	Tourismus	5'849.45		5'850.00		2'850.00	
	Nettoaufwand		5'849.45		5'850.00		2'850.00
840	Tourismus	5'849.45		5'850.00		2'850.00	
	Nettoaufwand		5'849.45		5'850.00		2'850.00
8400	Tourismus	5'849.45		5'850.00		2'850.00	
3130.01	Dienstleistungen Dritter	2'999.45		1'000.00			
3132.01	Honorare externe Berater, Gutachter, Fachexperten etc.			2'000.00			
3636.01	Beiträge an private Unternehmungen	2'850.00		2'850.00		2'850.00	
87	Brennstoffe und Energie		128'418.00		130'000.00		129'560.00
	Nettoertrag	128'418.00		130'000.00		129'560.00	
871	Elektrizität		128'418.00		130'000.00		129'560.00
	Nettoertrag	128'418.00		130'000.00		129'560.00	
8710	Elektrizität allgemein		128'418.00		130'000.00		129'560.00
4120.01	Rückvergütung der BKW AG		128'418.00		130'000.00		129'560.00
9	Finanzen und Steuern	2'216'942.07	9'770'252.94	1'539'331.00	9'051'065.00	1'548'562.70	9'123'730.67
	Nettoertrag	7'553'310.87		7'511'734.00		7'575'167.97	
91	Steuern	155'770.05	9'125'618.95	87'600.00	8'430'100.00	83'790.20	8'198'968.00
	Nettoertrag	8'969'848.90		8'342'500.00		8'115'177.80	
910	Steuern	155'770.05	9'125'618.95	87'600.00	8'430'100.00	83'790.20	8'198'968.00
	Nettoertrag	8'969'848.90		8'342'500.00		8'115'177.80	
9100	Allgemeine Gemeindesteuern	154'824.45	7'284'497.45	87'600.00	7'344'100.00	83'790.20	7'117'857.80

Erfolgsrechnung

		Rechnung 2020		Budget 2020		Rechnung 2019	
		Aufwand	Ertrag	Aufwand	Ertrag	Aufwand	Ertrag
3180.01	Wertberichtigung gefährdete Steuerguthaben	76'000.00					
3181.02	Forderungsverluste allgemeine Steuern	69'571.20		86'000.00		77'104.30	
3181.03	Forderungsverluste Sondersteuern	8'717.70		1'500.00		6'487.70	
3181.04	Forderungsverluste Liegenschaftssteuern	535.55		100.00		198.20	
4000.01	Einkommenssteuern		6'291'107.80		6'317'000.00		6'102'999.00
4000.20	Nachsteuern und Bussen Einkommenssteuern		8'287.40		10'000.00		1'033.20
4000.40	Aktive Steuerauscheidungen Einkommen		144'939.40		160'000.00		138'299.00
4000.50	Passive Steuerauscheidungen Einkommen		-175'804.65		-155'000.00		-222'019.05
4000.60	Pauschale Steueranrechnung natürliche Personen		-2'174.05		1'000.00		-1'012.35
4001.01	Vermögenssteuern		516'123.60		495'000.00		435'171.20
4002.01	Quellensteuern		195'073.65		161'500.00		154'748.65
4010.01	Gewinnsteuern		207'457.15		198'600.00		159'853.15
4010.40	Aktive Steuerauscheidungen Gewinnsteuern		93'261.35		140'000.00		292'030.25
4010.50	Passive Steuerauscheidungen Gewinnsteuern		-2'852.25		-5'000.00		-1'489.00
4011.01	Kapitalsteuern		3'906.85		8'000.00		8'782.35
4011.40	Aktive Steuerauscheidungen Kapitalsteuern				3'000.00		
4011.50	Passive Steuerauscheidungen Kapitalsteuern				-3'000.00		
4019.01	Holdingssteuern		49.95		1'000.00		806.55
4029.01	Eingang abgeschriebene Steuern		5'121.25		12'000.00		48'654.85
9101	Sondersteuern		890'177.95		256'000.00		278'532.25
4000.80	Lotteriegewinnsteuer				1'000.00		2'300.00
4022.01	Grundstückgewinnsteuern		699'196.35		100'000.00		84'873.50
4022.10	Sonderveranlagungen		190'981.60		155'000.00		191'358.75
9102	Liegenschaftssteuern	945.60	950'943.55		830'000.00		802'577.95
3181.04	Forderungsverluste Liegenschaftssteuern	945.60					
4021.01	Liegenschaftssteuern		950'943.55		830'000.00		802'577.95
93	Finanz- und Lastenausgleich	591'376.00	414'208.00	583'700.00	442'100.00	591'715.00	402'419.00
	Nettoaufwand		177'168.00		141'600.00		189'296.00
930	Finanz- und Lastenausgleich	591'376.00	414'208.00	583'700.00	442'100.00	591'715.00	402'419.00
	Nettoaufwand		177'168.00		141'600.00		189'296.00
9300	Finanz- und Lastenausgleich	591'376.00	414'208.00	583'700.00	442'100.00	591'715.00	402'419.00
3621.60	Lastenausgleichsbeiträge an Kanton (Neue Aufgabenteilung)	591'376.00		583'700.00		591'715.00	
4621.60	Zuschuss Finanzausgleich soziodemografische Lasten		43'441.00		40'000.00		39'195.00
4622.70	Zuschuss Finanzausgleich Disparitätenabbau		370'767.00		402'100.00		363'224.00

Erfolgsrechnung

		Rechnung 2020		Budget 2020		Rechnung 2019	
		Aufwand	Ertrag	Aufwand	Ertrag	Aufwand	Ertrag
95	Ertragsanteile, übrige		19'777.30		20'000.00		1'993.60
	Nettoertrag	19'777.30		20'000.00		1'993.60	
950	Ertragsanteile, übrige		19'777.30		20'000.00		1'993.60
	Nettoertrag	19'777.30		20'000.00		1'993.60	
9500	Ertragsanteile, übrige		19'777.30		20'000.00		1'993.60
4024.01	Erbschafts- und Schenkungssteuer		5'629.80		20'000.00		1'993.60
4600.01	Ertragsanteile Direkte Bundessteuer		14'147.50				
96	Vermögens- und Schuldenverwaltung	218'002.35	179'603.69	141'130.00	157'300.00	151'099.50	149'746.50
	Nettoaufwand		38'398.66				1'353.00
	Nettoertrag			16'170.00			
961	Zinsen	117'539.70	40'909.54	100'500.00	46'000.00	75'815.75	42'948.20
	Nettoaufwand		76'630.16		54'500.00		32'867.55
9610	Zinsen	117'539.70	40'909.54	100'500.00	46'000.00	75'815.75	42'948.20
3181.01	Tatsächliche Forderungsverluste	2'115.25		2'500.00		3'060.80	
3401.01	Verzinsung kurzfristige Finanzverbindlichkeiten	221.30		500.00		24.30	
3406.01	Verzinsung langfristige Finanzverbindlichkeiten	47'200.00		75'000.00		47'200.00	
3409.01	Verrechnete Passivzinsen	16'728.45				16'730.00	
3409.02	Übrige Passivzinsen			500.00		342.40	
3499.01	Vergütungszinse NESKO	51'274.70		22'000.00		8'458.25	
4401.01	Zinsen Forderungen und Kontokorrente		2'413.19		1'000.00		3'416.15
4401.02	Verzugszinsen NESKO		38'496.35		45'000.00		39'532.05
963	Liegenschaften des Finanzvermögens	99'849.65	138'694.15	40'630.00	111'300.00	75'283.75	106'798.30
	Nettoertrag	38'844.50		70'670.00		31'514.55	
9630	Liegenschaften des Finanzvermögens	99'849.65	138'694.15	40'630.00	111'300.00	75'283.75	106'798.30
3010.01	Löhne Verwaltungs- und Betriebspersonal			5'500.00		2'985.85	
3050.01	AG-Beiträge AHV, IV, EO, ALV, Verwaltungskosten			430.00		188.35	
3052.01	AG-Beiträge an Pensionskassen					86.65	
3053.01	AG-Beiträge an Unfall- und Krankenversicherung			100.00		33.15	
3054.01	AG-Beiträge an Familienausgleichskasse			100.00		47.65	
3101.01	Betriebs-, Verbrauchsmaterial	215.40		100.00		353.65	
3102.01	Drucksachen, Publikationen			500.00			
3111.01	Anschaffung Apparate, Maschinen, Geräte	4'023.85		2'000.00		3'030.35	
3120.01	Ver- und Entsorgung	16'379.45		10'000.00		18'294.65	

Erfolgsrechnung

		Rechnung 2020		Budget 2020		Rechnung 2019	
		Aufwand	Ertrag	Aufwand	Ertrag	Aufwand	Ertrag
3130.01	Dienstleistungen Dritter	465.10		7'500.00		14'119.95	
3134.01	Sachversicherungen	1'095.95		2'400.00		1'106.95	
3137.01	Steuern und Abgaben	1'718.75				7'342.80	
3143.01	Unterhalt übrige Tiefbauten	12'029.30				335.80	
3144.01	Unterhalt Gebäude	27'921.85		12'000.00		25'757.95	
3160.01	Miete und Pacht Liegenschaften	36'000.00				1'600.00	
4260.01	Rückerstattungen und Kostenbeteiligungen Dritter		672.15				1'823.70
4430.01	Mietzinse Liegenschaften Finanzvermögen		137'972.00		109'000.00		102'711.60
4430.02	Pachtzinse Liegenschaften Finanzvermögen		50.00		2'300.00		2'263.00
969	Finanzvermögen	613.00					
	Nettoaufwand		613.00				
9690	Finanzvermögen	613.00					
3440.01	Wertberichtigung Finanzvermögen FV	613.00					
99	Nicht aufgeteilte Posten	1'251'793.67	31'045.00	726'901.00	1'565.00	721'958.00	370'603.57
	Nettoaufwand		1'220'748.67		725'336.00		351'354.43
990	Nicht aufgeteilte Posten	1'251'793.67	31'045.00	721'958.00	1'565.00	721'958.00	31'045.00
	Nettoaufwand		1'220'748.67		720'393.00		690'913.00
9900	Zusätzliche, systembedingte Abschreibungen gem. Art. 84 GV	529'835.67					
3894.01	Einlage in finanzpolitische Reserven	529'835.67					
9901	Abschreibung bestehendes Verwaltungsvermögen	721'958.00	31'045.00	721'958.00	1'565.00	721'958.00	31'045.00
3300.90	Planmässige Abschreibungen	721'958.00		721'958.00		721'958.00	
4612.90	Interne Verrechnung von Dienstleistungen Gemeindewerke		31'045.00		1'565.00		31'045.00
999	Abschluss			4'943.00			339'558.57
	Nettoaufwand				4'943.00		
	Nettoertrag					339'558.57	
9990	Abschluss			4'943.00			339'558.57
9000.01	Ertragsüberschuss			4'943.00			
9001.01	Aufwandüberschuss						339'558.57

Erfolgsrechnung

		Rechnung 2020		Budget 2020		Rechnung 2019	
		Aufwand	Ertrag	Aufwand	Ertrag	Aufwand	Ertrag
	Erfolgsrechnung	15'056'958.52	15'056'958.52	14'914'931.00	14'914'931.00	14'377'439.60	14'377'439.60
3	Aufwand	14'702'218.47		14'799'392.00		13'990'718.31	
30	Personalaufwand	2'210'959.25		2'198'320.00		2'212'997.20	
300	Behörden und Kommissionen	94'415.00		144'800.00		93'904.00	
3000	Löhne, Tag- und Sitzungsgelder an Behörden und Kom..	94'415.00		144'800.00		93'904.00	
3000.01	Löhne, Tag- und Sitzungsgelder an Kommissionen	19'760.00		27'980.00		17'739.00	
0110	Legislative			2'400.00		2'145.00	
0120	Exekutive	6'260.00		3'860.00		2'985.00	
0220	Allgemeine Dienste, übrige	530.00				100.00	
1110	Polizei	420.00		2'600.00		1'395.00	
1506	Regio Feuerwehr Laupen	3'180.00		5'440.00		3'945.00	
1620	Zivilschutz	710.00		1'000.00		590.00	
2180	Tagesbetreuung	70.00					
2190	Schulleitung und Schulverwaltung	4'860.00		8'280.00		4'800.05	
2910	Verwaltung	150.00					
3321	Antennen- und Kabelanlagen [Gemeindeb]			100.00			
5790	Sozialkommission	3'580.00		4'000.00		1'778.95	
8110	Verwaltung, Vollzug und Kontrolle			300.00			
3000.02	Löhne, Tag- und Sitzungsgelder an Gemeinderat	74'655.00		116'820.00		76'165.00	
0120	Exekutive	74'655.00		116'820.00		76'165.00	
301	Löhne des Verwaltungs- und Betriebspersonals	1'807'453.45		1'720'270.00		1'792'459.60	
3010	Löhne des Verwaltungs- und Betriebspersonals	1'807'453.45		1'720'270.00		1'792'459.60	
3010.01	Löhne Verwaltungs- und Betriebspersonal	1'728'464.05		1'622'870.00		1'706'865.90	
0120	Exekutive	34'566.40				34'497.45	
0220	Allgemeine Dienste, übrige	919'650.80		884'600.00		968'931.25	
0290	Verwaltungsliegenschaften	13'508.65		13'500.00		12'799.10	
1110	Polizei	7'385.90		12'000.00		9'539.45	
1506	Regio Feuerwehr Laupen	37'145.00		20'900.00		41'225.00	
2130	Sekundarstufe I					636.00	
2170	Schulliegenschaften	280'626.20		275'700.00		219'992.60	

Erfolgsrechnung

		Rechnung 2020		Budget 2020		Rechnung 2019	
		Aufwand	Ertrag	Aufwand	Ertrag	Aufwand	Ertrag
2180	Tagesbetreuung	115'720.80		97'820.00		104'809.10	
2194	Freiwilliger Schulsport	3'373.60		9'950.00		11'190.40	
2910	Verwaltung	54'399.60		53'800.00		47'342.15	
3210	Bibliotheken	33'158.95		34'000.00		32'910.20	
3411	Sportplatz					11'889.65	
6150	Gemeindestrassen	208'872.60		208'000.00		198'060.40	
7101	Wasserversorgung [Gemeindebetrieb]	20'055.55		7'100.00		10'057.30	
9630	Liegenschaften des Finanzvermögens			5'500.00		2'985.85	
3010.02	Sold- und Pikettenschädigungen (Übungsbetrieb)	47'375.10		77'400.00		92'096.55	
1506	Regio Feuerwehr Laupen	47'375.10		77'400.00		92'096.55	
3010.03	Sold- und Pikettenschädigungen (Ernstfalleinsätze)	44'465.75		20'000.00		26'419.00	
1506	Regio Feuerwehr Laupen	44'380.75		20'000.00		26'419.00	
5444	Offene Kinder- und Jugendarbeit	85.00					
3010.09	Taggelder-, EO-, Mutterschaft-Rückerstattungen	-12'851.45				-32'921.85	
0220	Allgemeine Dienste, übrige	-9'960.65				-15'443.10	
2170	Schulliegenschaften					-12'515.85	
2180	Tagesbetreuung	-534.00					
6150	Gemeindestrassen	-2'356.80				-4'962.90	
302	Löhne der Lehrkräfte			500.00		600.00	
3020	Löhne der Lehrkräfte			500.00		600.00	
3020.01	Löhne Lehrkräfte			500.00		600.00	
2120	Primarstufe			500.00		600.00	
305	Arbeitgeberbeiträge	260'572.45		247'250.00		258'787.25	
3050	AG-Beitr.AHV,IV,EO,ALV,Verwaltungskosten	103'518.95		107'435.00		103'770.85	
3050.01	AG-Beiträge AHV, IV, EO, ALV, Verwaltungskosten	103'518.95		107'435.00		103'770.85	
0120	Exekutive	4'708.85		6'320.00		4'203.55	
0220	Allgemeine Dienste, übrige	54'175.70		55'900.00		59'021.20	
0290	Verwaltungliegenschaften	796.80		870.00		807.05	
1110	Polizei	561.85		765.00		601.60	
2120	Primarstufe			80.00			
2170	Schulliegenschaften	17'349.25		17'430.00		13'110.50	

Erfolgsrechnung

		Rechnung 2020		Budget 2020		Rechnung 2019	
		Aufwand	Ertrag	Aufwand	Ertrag	Aufwand	Ertrag
2180	Tagesbetreuung	7'571.95		7'100.00		6'567.45	
2194	Freiwilliger Schulsport	34.65				85.30	
2910	Verwaltung	3'322.70		3'500.00		3'346.50	
3210	Bibliotheken	2'142.25		2'140.00		2'075.65	
3411	Sportplatz					749.85	
5790	Sozialkommission	2.30					
6150	Gemeindestrassen	12'852.65		12'800.00		13'013.85	
7101	Wasserversorgung [Gemeindebetrieb]			100.00			
9630	Liegenschaften des Finanzvermögens			430.00		188.35	
3052	AG-Beiträge an Pensionskassen	86'816.55		84'000.00		100'266.30	
3052.01	AG-Beiträge an Pensionskassen	86'816.55		84'000.00		100'266.30	
0120	Exekutive	3'498.60		3'500.00		3'491.40	
0220	Allgemeine Dienste, übrige	47'747.20		50'000.00		66'250.40	
0290	Verwaltungliegenschaften					176.90	
2170	Schulliegenschaften	17'535.00		14'900.00		12'203.45	
2180	Tagesbetreuung	2'043.60				1'363.20	
2910	Verwaltung	3'270.60		3'000.00		2'745.00	
5790	Sozialkommission	0.35					
6150	Gemeindestrassen	12'721.20		12'600.00		13'949.30	
9630	Liegenschaften des Finanzvermögens					86.65	
3053	AG-Beiträge an Unfallversicherungen	43'792.30		25'570.00		28'311.05	
3053.01	AG-Beiträge an Unfall- und Krankenversicherung	43'792.30		25'570.00		28'311.05	
0120	Exekutive	1'247.90		600.00		874.70	
0220	Allgemeine Dienste, übrige	25'050.60		14'100.00		16'779.85	
0290	Verwaltungliegenschaften	206.10		240.00		215.65	
1110	Polizei	150.30		180.00		108.45	
2120	Primarstufe			10.00			
2170	Schulliegenschaften	7'510.65		4'200.00		3'698.95	
2180	Tagesbetreuung	2'086.30		1'470.00		1'479.40	
2194	Freiwilliger Schulsport	13.45				20.75	
2910	Verwaltung	1'509.85		1'200.00		946.60	
3210	Bibliotheken	409.35		350.00		391.15	
3411	Sportplatz					81.30	
5790	Sozialkommission	0.65					
6150	Gemeindestrassen	5'607.15		3'100.00		3'681.10	
7101	Wasserversorgung [Gemeindebetrieb]			20.00			

Erfolgsrechnung

		Rechnung 2020		Budget 2020		Rechnung 2019	
		Aufwand	Ertrag	Aufwand	Ertrag	Aufwand	Ertrag
9630	Liegenschaften des Finanzvermögens			100.00		33.15	
3054	AG-Beiträge an Familienausgleichskasse	26'444.65		30'245.00		26'439.05	
3054.01	AG-Beiträge an Familienausgleichskasse	26'444.65		30'245.00		26'439.05	
0120	Exekutive	1'166.45		1'800.00		1'073.50	
0220	Allgemeine Dienste, übrige	13'933.00		16'000.00		15'089.05	
0290	Verwaltungsliegenschaften	197.50		230.00		204.75	
1110	Polizei	139.15		215.00		152.60	
2120	Primarstufe			20.00			
2170	Schulliegenschaften	4'446.40		5'000.00		3'321.90	
2180	Tagesbetreuung	1'875.60		1'760.00		1'666.65	
2194	Freiwilliger Schulsport	8.60				21.60	
2910	Verwaltung	852.00		970.00		847.70	
3210	Bibliotheken	530.55		610.00		526.50	
3411	Sportplatz					190.25	
5790	Sozialkommission	0.55					
6150	Gemeindestrassen	3'294.85		3'500.00		3'296.90	
7101	Wasserversorgung [Gemeindebetrieb]			40.00			
9630	Liegenschaften des Finanzvermögens			100.00		47.65	
309	Übriger Personalaufwand	48'518.35		85'500.00		67'246.35	
3090	Aus- und Weiterbildung des Personals	45'954.05		79'600.00		64'486.10	
3090.01	Aus- und Weiterbildung des Personals	45'954.05		79'600.00		64'486.10	
0220	Allgemeine Dienste, übrige	15'645.30		14'600.00		29'570.45	
1506	Regio Feuerwehr Laupen	26'765.15		53'800.00		33'177.95	
2130	Sekundarstufe I	395.00		800.00			
2180	Tagesbetreuung	500.00		2'500.00		613.60	
2190	Schulleitung und Schulverwaltung			1'600.00			
3210	Bibliotheken	270.00		300.00		104.10	
6150	Gemeindestrassen	2'378.60		6'000.00		1'020.00	
3091	Personalwerbung	2'516.30		2'000.00		1'600.25	
3091.01	Personalwerbung	2'516.30		2'000.00		1'600.25	
0220	Allgemeine Dienste, übrige	2'516.30		1'500.00		1'600.25	
5790	Sozialkommission			500.00			

Erfolgsrechnung

		Rechnung 2020		Budget 2020		Rechnung 2019	
		Aufwand	Ertrag	Aufwand	Ertrag	Aufwand	Ertrag
3099	Übriger Personalaufwand	48.00		3'900.00		1'160.00	
3099.01	Übriger Personalaufwand	48.00		3'900.00		1'160.00	
0220	Allgemeine Dienste, übrige	48.00				160.00	
1506	Regio Feuerwehr Laupen			3'900.00		1'000.00	
31	Sach- und übriger Betriebsaufwand	2'525'566.27		3'191'894.00		2'862'782.56	
310	Material- und Warenaufwand	351'476.15		353'406.00		323'593.90	
3100	Büromaterial	13'826.75		29'710.00		22'756.25	
3100.01	Büromaterial	13'826.75		29'710.00		22'756.25	
0220	Allgemeine Dienste, übrige	12'620.95		25'710.00		20'370.85	
1506	Regio Feuerwehr Laupen	245.70		2'000.00		804.60	
2910	Verwaltung	202.45		500.00			
3210	Bibliotheken	757.65		1'500.00		1'580.80	
3101	Betriebs-, Verbrauchsmaterial	93'883.15		92'250.00		86'448.10	
3101.01	Betriebs-, Verbrauchsmaterial	79'736.05		69'250.00		64'967.15	
0110	Legislative	5'478.50		2'000.00		1'178.70	
0220	Allgemeine Dienste, übrige	1'986.40				1'151.30	
0290	Verwaltungliegenschaften	1'314.25		1'400.00		986.95	
1110	Polizei	3'274.10					
1506	Regio Feuerwehr Laupen	9'841.00		16'300.00		15'571.25	
2110	Kindergarten	1'032.75					
2120	Primarstufe	80.60					
2170	Schulliegenschaften	35'433.35		29'800.00		24'516.65	
2180	Tagesbetreuung	4'050.50		7'000.00		11'089.20	
3210	Bibliotheken	59.50				18.80	
3411	Sportplatz	606.65		2'000.00		610.75	
4331	Schulzahnpflege					213.60	
5444	Offene Kinder- und Jugendarbeit	1'350.55		250.00			
6150	Gemeindestrassen	8'569.85		5'000.00		5'903.15	
7710	Friedhof und Bestattung allgemein	4'046.30		1'400.00			
7792	Hundetoiletten	2'396.35		4'000.00		3'373.15	
9630	Liegenschaften des Finanzvermögens	215.40		100.00		353.65	
3101.02	Ankauf Gebühren- u. Containermarken	4'297.25		9'000.00		5'544.30	

Erfolgsrechnung

		Rechnung 2020		Budget 2020		Rechnung 2019	
		Aufwand	Ertrag	Aufwand	Ertrag	Aufwand	Ertrag
7301	Abfall [Gemeindebetrieb]	4'297.25		9'000.00		5'544.30	
3101.03	Material für Schneeräumung	921.30		6'000.00		6'703.40	
6150	Gemeindestrassen	921.30		6'000.00		6'703.40	
3101.04	Treibstoffe	8'928.55		8'000.00		9'233.25	
6150	Gemeindestrassen	8'928.55		8'000.00		9'233.25	
3102	Drucksachen, Publikationen	56'022.65		50'410.00		46'271.45	
3102.01	Drucksachen, Publikationen	25'899.05		27'500.00		25'838.75	
0110	Legislative	2'415.20		2'300.00		2'931.50	
0120	Exekutive	16'626.05		13'200.00		17'592.15	
0220	Allgemeine Dienste, übrige	3'557.40		5'000.00		3'825.30	
1110	Polizei			2'500.00		107.70	
1506	Regio Feuerwehr Laupen	1'223.00		1'000.00		695.05	
2130	Sekundarstufe I					557.90	
2190	Schulleitung und Schulverwaltung	89.15				62.00	
2910	Verwaltung	1'437.80		1'000.00		67.15	
3210	Bibliotheken	550.45		1'500.00			
4331	Schulzahnpflege			200.00			
5790	Sozialkommission			300.00			
9630	Liegenschaften des Finanzvermögens			500.00			
3102.02	Kopiergeräte	30'123.60		22'910.00		20'432.70	
2190	Schulleitung und Schulverwaltung	30'123.60		22'910.00		20'432.70	
3103	Fachliteratur, Zeitschriften	15'601.75		15'500.00		15'007.60	
3103.01	Fachliteratur, Zeitschriften	15'601.75		15'500.00		15'007.60	
2180	Tagesbetreuung	282.00					
3210	Bibliotheken	15'319.75		15'500.00		15'007.60	
3104	Lehrmittel	129'615.10		128'014.00		119'269.40	
3104.01	Lehrmittel	97'927.40		101'390.00		116'465.80	
0220	Allgemeine Dienste, übrige					-320.10	
2110	Kindergarten	10'688.45		10'920.00		14'121.70	
2120	Primarstufe	51'903.70		54'820.00		49'881.85	
2130	Sekundarstufe I	35'466.40		35'650.00		29'666.65	

Erfolgsrechnung

		Rechnung 2020		Budget 2020		Rechnung 2019	
		Aufwand	Ertrag	Aufwand	Ertrag	Aufwand	Ertrag
2190	Schulleitung und Schulverwaltung	-131.15				23'115.70	
3104.02	Lehrerbibliothek	4'187.70		4'100.00		2'139.75	
2110	Kindergarten	500.00		500.00		493.00	
2120	Primarstufe	1'652.90		1'700.00		1'038.60	
2130	Sekundarstufe I	2'034.80		1'900.00		608.15	
3104.03	Lerhmittel, Material Gestalten	27'500.00		22'524.00		663.85	
2190	Schulleitung und Schulverwaltung	27'500.00		22'524.00		663.85	
3105	Lebensmittel	42'526.75		37'522.00		33'841.10	
3105.01	Lebensmittel	42'526.75		37'522.00		33'841.10	
2130	Sekundarstufe I	4'624.10		6'310.00		7'133.45	
2180	Tagesbetreuung	37'902.65		31'212.00		26'683.15	
6150	Gemeindestrassen					24.50	
311	Nicht aktivierbare Anlagen	202'618.30		207'450.00		212'214.65	
3110	Büromöbel und Geräte	73'501.60		72'765.00		78'737.55	
3110.01	Anschaffung Mobiliar, Maschinen, Geräte	66'550.30		61'212.00		53'843.65	
0220	Allgemeine Dienste, übrige	18'557.15		14'699.00		374.10	
0290	Verwaltungsliegenschaften					385.25	
1400	Allgemeines Rechtswesen			2'500.00			
1506	Regio Feuerwehr Laupen	443.70		1'500.00		1'270.85	
2110	Kindergarten	3'357.00		2'381.00		4'518.40	
2120	Primarstufe	12'666.75		11'087.00		9'170.15	
2130	Sekundarstufe I	7'422.70		10'805.00		8'165.50	
2170	Schulliegenschaften	4'111.65		4'300.00		7'926.20	
2180	Tagesbetreuung	2'682.35		2'000.00		1'816.10	
2910	Verwaltung			1'000.00		917.80	
3210	Bibliotheken	3'620.85		3'140.00		500.00	
5444	Offene Kinder- und Jugendarbeit					9'061.60	
6150	Gemeindestrassen	12'210.30		4'800.00		8'610.25	
7301	Abfall [Gemeindebetrieb]	676.35					
7710	Friedhof und Bestattung allgemein	801.50		3'000.00		1'127.45	
3110.02	Anschaffung Sport- und Turnmaterial	3'843.00		3'800.00		4'745.40	
2120	Primarstufe	93.95					

Erfolgsrechnung

		Rechnung 2020		Budget 2020		Rechnung 2019	
		Aufwand	Ertrag	Aufwand	Ertrag	Aufwand	Ertrag
2170	Schulliegenschaften			200.00			
2190	Schulleitung und Schulverwaltung	3'749.05		3'600.00		4'745.40	
3110.03	Anschaffung Mobiliar, Maschinen, Geräte allgemein	920.00		3'990.00		5'717.90	
2190	Schulleitung und Schulverwaltung	920.00		3'990.00		5'717.90	
3110.04	Anschaffung Mobiliar, Maschinen, Geräte Gestalten	2'188.30		3'763.00		14'430.60	
2130	Sekundarstufe I	525.80					
2190	Schulleitung und Schulverwaltung	1'662.50		3'763.00		14'430.60	
3111	Maschinen, Geräte und Fahrzeuge	71'754.40		70'620.00		93'951.45	
3111.01	Anschaffung Apparate, Maschinen, Geräte	71'754.40		70'620.00		93'951.45	
0290	Verwaltungsliegenschaften			1'000.00		17'625.90	
1506	Regio Feuerwehr Laupen	56'977.70		62'420.00		54'152.15	
7101	Wasserversorgung [Gemeindebetrieb]	3'990.05		200.00		6'470.45	
7301	Abfall [Gemeindebetrieb]	6'506.45		5'000.00		9'183.10	
7792	Hundetoiletten	256.35				3'489.50	
9630	Liegenschaften des Finanzvermögens	4'023.85		2'000.00		3'030.35	
3112	Kleider, Wäsche, Vorhänge	2'693.85		1'800.00		3'415.55	
3112.01	Anschaffung Dienstkleider	2'693.85		1'800.00		3'415.55	
6150	Gemeindestrassen	2'693.85		1'800.00		3'415.55	
3113	Hardware	16'407.20		16'865.00		29'374.40	
3113.00	Hardware	16'407.20		16'865.00		29'374.40	
0120	Exekutive	7'584.90		5'000.00		7'140.15	
0220	Allgemeine Dienste, übrige	2'151.30		5'000.00		4'776.50	
2190	Schulleitung und Schulverwaltung	6'671.00		6'865.00		17'457.75	
3118	Immateriellen Anlagen	38'261.25		45'400.00		6'735.70	
3118.01	Immaterielle Anlagen (Software,Lizenzen)	38'261.25		45'400.00		6'735.70	
0220	Allgemeine Dienste, übrige	34'675.25		35'000.00		2'244.70	
2190	Schulleitung und Schulverwaltung	3'586.00		10'400.00		4'192.15	
3410	Schwimmbad					298.85	
312	Ver- und Entsorgung Liegenschaften Verwaltungsverm..	377'747.40		412'420.00		399'836.45	

Erfolgsrechnung

		Rechnung 2020		Budget 2020		Rechnung 2019	
		Aufwand	Ertrag	Aufwand	Ertrag	Aufwand	Ertrag
3120	Ver- und Entsorgung Liegenschaften Verwaltungsverm..	377'747.40		412'420.00		399'836.45	
3120.01	Ver- und Entsorgung	274'486.70		302'720.00		296'359.25	
0290	Verwaltungsliegenschaften	13'964.60		15'000.00		9'970.15	
1500	Feuerwehr	1'310.70		3'570.00		3'497.65	
1506	Regio Feuerwehr Laupen	2'037.45					
1620	Zivilschutz	5'494.65		4'000.00		5'818.40	
2110	Kindergarten	4'245.90		4'500.00		1'999.60	
2170	Schulliegenschaften	116'930.00		141'020.00		149'204.55	
3321	Antennen- und Kabelanlagen [Gemeindeb]	10'467.95		4'000.00		10'966.30	
3411	Sportplatz	5'866.15		8'500.00		6'590.20	
5444	Offene Kinder- und Jugendarbeit	923.95		330.00		581.70	
6150	Gemeindestrassen	4'066.60		2'500.00		3'347.30	
7101	Wasserversorgung [Gemeindebetrieb]	34'692.60		35'000.00		23'324.70	
7201	Abwasserentsorgung [Gemeindebetrieb]	1'746.80		4'700.00		7'907.65	
7300	Tierkörperbeseitigung	53'394.10		63'000.00		51'108.55	
7710	Friedhof und Bestattung allgemein	2'965.80		6'600.00		3'747.85	
9630	Liegenschaften des Finanzvermögens	16'379.45		10'000.00		18'294.65	
3120.02	Signalkauf	78'746.75		85'000.00		69'447.75	
1506	Regio Feuerwehr Laupen					807.75	
3321	Antennen- und Kabelanlagen [Gemeindeb]	78'746.75		85'000.00		68'640.00	
3120.03	Strom + Material öffentliche Beleuchtung	24'513.95		24'700.00		34'029.45	
6150	Gemeindestrassen	24'513.95		24'700.00		34'029.45	
313	Dienstleistungen und Honorare	603'907.42		717'065.00		689'410.41	
3130	Dienstleistungen Dritter	483'285.97		531'325.00		557'518.16	
3130.01	Dienstleistungen Dritter	143'246.20		171'705.00		226'437.54	
0110	Legislative	1'403.30		3'000.00		6'326.70	
0220	Allgemeine Dienste, übrige	6'544.75		19'000.00		17'335.46	
1110	Polizei	6'820.05		32'000.00		30'360.00	
1400	Allgemeines Rechtswesen	13'432.40		12'000.00		28'831.40	
1500	Feuerwehr					26'399.28	
2120	Primarstufe	102.20					
2170	Schulliegenschaften	-9'512.65				11'789.70	
2190	Schulleitung und Schulverwaltung	25'299.55		18'405.00		30'557.00	

Erfolgsrechnung

		Rechnung 2020		Budget 2020		Rechnung 2019	
		Aufwand	Ertrag	Aufwand	Ertrag	Aufwand	Ertrag
2196	Elteritarbeit			500.00			
2197	Schulsozialdienst	45'912.00		45'900.00		42'116.95	
3210	Bibliotheken	736.95		300.00		141.45	
3321	Antennen- und Kabelanlagen [Gemeindeb]	1'047.75		1'100.00		1'509.70	
6150	Gemeindestrassen	503.90				2'676.20	
7101	Wasserversorgung [Gemeindebetrieb]	7'912.95					
7201	Abwasserentsorgung [Gemeindebetrieb]	1'573.00		1'500.00		1'817.45	
7301	Abfall [Gemeindebetrieb]	15'979.95					
7450	Naturgefahren			7'500.00		11'648.55	
7500	Arten- und Landschaftsschutz	22'025.55		22'000.00			
7710	Friedhof und Bestattung allgemein					807.75	
8400	Tourismus	2'999.45		1'000.00			
9630	Liegenschaften des Finanzvermögens	465.10		7'500.00		14'119.95	
3130.02	Telefonie, Internet u. Kommunikation	22'237.40		25'190.00		25'630.97	
0220	Allgemeine Dienste, übrige	7'460.32		8'800.00		8'502.79	
1110	Polizei	543.61		550.00		543.60	
1506	Regio Feuerwehr Laupen	5'460.95		4'120.00		9'107.50	
1620	Zivilschutz	606.10		650.00		606.00	
2110	Kindergarten	541.08				821.99	
2120	Primarstufe	325.95				393.98	
2130	Sekundarstufe I	359.56				675.54	
2170	Schulliegenschaften	851.23		2'000.00		399.19	
2190	Schulleitung und Schulverwaltung	2'893.43		7'170.00		1'613.67	
5444	Offene Kinder- und Jugendarbeit	1'797.92				1'608.65	
6150	Gemeindestrassen	118.00		700.00		74.00	
7101	Wasserversorgung [Gemeindebetrieb]	328.20		800.00		329.21	
7201	Abwasserentsorgung [Gemeindebetrieb]	951.05		400.00		954.85	
3130.03	Porti und Frachten	30'235.22		44'730.00		23'880.65	
0110	Legislative	5'176.10		11'730.00		7'220.95	
0220	Allgemeine Dienste, übrige	24'955.12		29'000.00		16'540.20	
1400	Allgemeines Rechtswesen			500.00			
2190	Schulleitung und Schulverwaltung	34.00				22.00	
2910	Verwaltung	70.00		3'500.00		97.50	
3130.04	Baugebühren	29'186.00		25'000.00		31'213.30	
1400	Allgemeines Rechtswesen	29'186.00		25'000.00		31'213.30	
3130.05	Marktgebühren	270.40		1'700.00		3'374.55	

Erfolgsrechnung

		Rechnung 2020		Budget 2020		Rechnung 2019	
		Aufwand	Ertrag	Aufwand	Ertrag	Aufwand	Ertrag
1400	Allgemeines Rechtswesen	270.40		1'700.00		3'374.55	
3130.06	Gestaltung 9. Schuljahr			4'000.00		2'640.70	
2130	Sekundarstufe I			4'000.00		2'640.70	
3130.08	Abfuhrkosten + Beladerlöhne	54'526.45		56'000.00		58'861.25	
7301	Abfall [Gemeindebetrieb]	54'526.45		56'000.00		58'861.25	
3130.09	Verwertungskosten	71'262.95		83'000.00		69'083.35	
7301	Abfall [Gemeindebetrieb]	71'262.95		83'000.00		69'083.35	
3130.10	Sonderabfuhrkosten	40'793.05		24'400.00		30'227.45	
7301	Abfall [Gemeindebetrieb]	40'793.05		24'400.00		30'227.45	
3130.11	Graberstellung	2'627.95		4'000.00		1'540.60	
7710	Friedhof und Bestattung allgemein	2'627.95		4'000.00		1'540.60	
3130.12	Altersleitbild			1'100.00		254.05	
5350	Leistungen an das Alter			1'100.00		254.05	
3130.13	Generalabonnemente SBB	84'000.00		84'000.00		84'000.00	
6290	Öffentlicher Verkehr	84'000.00		84'000.00		84'000.00	
3130.14	Schul- u. Sportfest			3'000.00		373.75	
2193	Schulveranstaltungen			3'000.00		373.75	
3130.16	Bestattungskosten bei Erbausschlag	4'900.35		3'500.00			
7710	Friedhof und Bestattung allgemein	4'900.35		3'500.00			
3131	Planungen und Projektierungen Dritter			37'000.00		14'090.55	
3131.01	Planungen und Projektierungen Dritter			37'000.00		14'090.55	
7900	Raumordnung allgemein			37'000.00		14'090.55	
3132	Honor.ext.Berater,Gutachter,Fachexp.etc.	47'394.35		61'500.00		38'412.05	
3132.01	Honorare externe Berater, Gutachter, Fachexperten etc.	47'394.35		61'500.00		38'412.05	
0110	Legislative	15'431.15		12'000.00		10'267.85	
0220	Allgemeine Dienste, übrige	7'533.45		10'000.00			
1400	Allgemeines Rechtswesen	10'708.60		15'500.00		12'945.55	

Erfolgsrechnung

		Rechnung 2020		Budget 2020		Rechnung 2019	
		Aufwand	Ertrag	Aufwand	Ertrag	Aufwand	Ertrag
1506	Regio Feuerwehr Laupen					705.45	
3420	Freizeit			1'500.00			
7101	Wasserversorgung [Gemeindebetrieb]	1'377.25		5'000.00		1'213.75	
7201	Abwasserentsorgung [Gemeindebetrieb]	7'013.60		5'000.00			
7301	Abfall [Gemeindebetrieb]			1'000.00		12'601.85	
7410	Gewässerverbauungen	5'330.30		7'000.00		677.60	
7710	Friedhof und Bestattung allgemein			2'500.00			
8400	Tourismus			2'000.00			
3134	Sachversicherungsprämien	50'411.65		56'530.00		50'432.40	
3134.01	Sachversicherungen	50'411.65		56'530.00		50'432.40	
0220	Allgemeine Dienste, übrige	6'774.85		8'500.00		8'386.60	
0290	Verwaltungsliegenschaften	3'259.15		3'900.00		3'381.35	
1500	Feuerwehr	1'031.50				422.95	
1506	Regio Feuerwehr Laupen	12'026.85		12'610.00		8'707.05	
1610	Militärische Verteidigung	1'244.45		1'300.00		1'246.65	
1620	Zivilschutz	720.90		1'000.00		720.90	
2110	Kindergarten	954.40		1'000.00		1'010.60	
2170	Schulliegenschaften	13'482.20		14'200.00		13'949.40	
3321	Antennen- und Kabelanlagen [Gemeindeb]	738.60		1'000.00		1'086.15	
3420	Freizeit	16.90		20.00		18.10	
5444	Offene Kinder- und Jugendarbeit	84.80		100.00		84.80	
6150	Gemeindestrassen	7'215.00		8'500.00		8'434.40	
7101	Wasserversorgung [Gemeindebetrieb]	1'213.45		1'300.00		1'299.45	
7300	Tierkörperbeseitigung			100.00			
7710	Friedhof und Bestattung allgemein	552.65		600.00		577.05	
9630	Liegenschaften des Finanzvermögens	1'095.95		2'400.00		1'106.95	
3136	Honorare privatärztlicher Tätigkeit	13'053.50		17'810.00		13'865.00	
3136.01	Aufklärungs- und Untersuchungskosten	12'970.40		15'810.00		13'865.00	
4330	Schulgesundheitsdienst	2'432.20		5'200.00		4'827.80	
4331	Schulzahnpflege	10'538.20		10'610.00		9'037.20	
3136.02	Behandlungskosten	83.10		2'000.00			
4331	Schulzahnpflege	83.10		2'000.00			
3137	Steuern und Abgaben	9'761.95		12'900.00		15'092.25	

Erfolgsrechnung

		Rechnung 2020		Budget 2020		Rechnung 2019	
		Aufwand	Ertrag	Aufwand	Ertrag	Aufwand	Ertrag
3137.01	Steuern und Abgaben	9'761.95		12'900.00		15'092.25	
1506	Regio Feuerwehr Laupen	2'298.50		9'500.00		4'005.05	
1620	Zivilschutz			100.00			
2170	Schulliegenschaften	209.75					
6150	Gemeindestrassen	5'169.95		3'300.00		3'379.40	
7201	Abwasserentsorgung [Gemeindebetrieb]	365.00				365.00	
9630	Liegenschaften des Finanzvermögens	1'718.75				7'342.80	
314	Baulicher Unterhalt imf betrieblicher Unterhalt	389'651.40		933'713.00		634'589.80	
3140	Unterhalt an Grundstücken	61'341.85		57'100.00		90'502.05	
3140.01	Unterhalt an Grundstücken	61'341.85		57'100.00		90'502.05	
3321	Antennen- und Kabelanlagen [Gemeindeb]	1'728.35		2'500.00		2'327.40	
3420	Freizeit	23'569.90		24'600.00		52'223.60	
7710	Friedhof und Bestattung allgemein	36'043.60		30'000.00		35'951.05	
3141	Unterhalt Strassen/Verkehrswege	62'251.30		33'200.00		51'273.40	
3141.01	Unterhalt Strassen und Verkehrswege	48'975.45		25'000.00		37'906.25	
1500	Feuerwehr	-9'779.40					
1506	Regio Feuerwehr Laupen	9'779.40					
2170	Schulliegenschaften	331.70					
6150	Gemeindestrassen	48'643.75		25'000.00		37'906.25	
3141.02	Strassensignalisation und -markierung	8'710.75		4'500.00		9'488.85	
6150	Gemeindestrassen	8'710.75		4'500.00		9'488.85	
3141.03	Geburten-Steine Schlosstreppe	2'634.90		3'700.00		753.90	
6150	Gemeindestrassen	2'634.90		3'700.00		753.90	
3141.05	Gebäudenummerierung, Strassentafeln	1'930.20				3'124.40	
6150	Gemeindestrassen	1'930.20				3'124.40	
3142	Unterhalt Wasserbau	1'858.05		8'000.00		30'163.55	
3142.01	Unterhalt Wasserbau	1'858.05		8'000.00		30'163.55	
7410	Gewässerverbauungen	1'858.05		8'000.00		30'163.55	
3143	Unterhalt übrige Tiefbauten	165'244.35		766'893.00		210'212.50	

Erfolgsrechnung

		Rechnung 2020		Budget 2020		Rechnung 2019	
		Aufwand	Ertrag	Aufwand	Ertrag	Aufwand	Ertrag
3143.01	Unterhalt übrige Tiefbauten	165'244.35		766'893.00		210'212.50	
3321	Antennen- und Kabelanlagen [Gemeindeb]	20'000.20		30'000.00		34'681.35	
3410	Schwimmbad					1'581.75	
3411	Sportplatz	11'686.20		11'800.00		7'014.10	
7101	Wasserversorgung [Gemeindebetrieb]	72'674.40		144'800.00		84'762.35	
7201	Abwasserentsorgung [Gemeindebetrieb]	21'018.55		136'500.00		56'171.75	
7301	Abfall [Gemeindebetrieb]	24'653.70		440'493.00		12'704.50	
7710	Friedhof und Bestattung allgemein	3'182.00		3'300.00		12'960.90	
9630	Liegenschaften des Finanzvermögens	12'029.30				335.80	
3144	Unterhalt Hochbauten, Gebäude	98'955.85		68'520.00		252'438.30	
3144.01	Unterhalt Gebäude	98'955.85		68'520.00		252'438.30	
0290	Verwaltungsliegenschaften	2'237.35		2'000.00		3'164.55	
1500	Feuerwehr			2'000.00		162.10	
1620	Zivilschutz	2'176.10		1'000.00		23'790.75	
2110	Kindergarten					4'628.15	
2170	Schulliegenschaften	61'685.25		44'320.00		160'187.50	
3411	Sportplatz	186.10					
5444	Offene Kinder- und Jugendarbeit	309.80		500.00		11'881.50	
6150	Gemeindestrassen	2'539.20		3'300.00		18'794.20	
7201	Abwasserentsorgung [Gemeindebetrieb]	100.00		100.00		100.00	
7301	Abfall [Gemeindebetrieb]			1'000.00			
7710	Friedhof und Bestattung allgemein	1'800.20		2'300.00		3'971.60	
9630	Liegenschaften des Finanzvermögens	27'921.85		12'000.00		25'757.95	
315	Unterhalt Mobilien u.immater.Anlagen	177'150.55		181'420.00		248'829.30	
3150	Unterhalt Büromöbel und Geräte	8'235.70		1'500.00		5'265.70	
3150.01	Unterhalt Büromöbel und Geräte	8'235.70		1'500.00		5'265.70	
0220	Allgemeine Dienste, übrige	7'880.00		1'500.00		5'265.70	
1400	Allgemeines Rechtswesen	355.70					
3151	Unterh.App.,Masch.,Geräte,Fahrz.,Werkz.	145'831.65		124'640.00		151'071.75	
3151.01	Unterhalt Apparate, Maschinen, Geräte, Fahrzeuge, We..	134'138.40		113'240.00		133'026.75	
0290	Verwaltungsliegenschaften	6'716.15		6'100.00		12'504.55	
1110	Polizei			1'700.00			

Erfolgsrechnung

		Rechnung 2020		Budget 2020		Rechnung 2019	
		Aufwand	Ertrag	Aufwand	Ertrag	Aufwand	Ertrag
1506	Regio Feuerwehr Laupen	44'389.25		40'790.00		49'474.00	
1620	Zivilschutz	1'990.25		1'000.00		1'589.10	
2110	Kindergarten	588.35				23.40	
2120	Primarstufe	1'325.10		800.00		868.20	
2130	Sekundarstufe I	2'892.20		3'000.00		3'692.25	
2170	Schulliegenschaften	26'521.60		25'650.00		22'214.25	
2190	Schulleitung und Schulverwaltung					832.10	
3411	Sportplatz	4'075.10		2'000.00		1'907.25	
6150	Gemeindestrassen	45'640.40		30'000.00		39'921.65	
6155	Parkplätze			1'500.00			
7792	Hundetoiletten			700.00			
3151.02	Unterhalt Apparate, Maschinen, Geräte, Fahrzeuge, We..	145.80		500.00		7'048.10	
2190	Schulleitung und Schulverwaltung	145.80		500.00		7'048.10	
3151.03	Unterhalt Apparate, Maschinen, Geräte, Fahrzeuge, We..			600.00			
2190	Schulleitung und Schulverwaltung			600.00			
3151.04	Unterhalt Apparate, Maschinen, Geräte, Fahrzeuge, We..	11'547.45		10'300.00		10'996.90	
2190	Schulleitung und Schulverwaltung	11'547.45		10'300.00		10'996.90	
3153	Informatik-Unterhalt (Hardware)	-16'204.50		16'320.00		33'955.95	
3153.01	Unterhalt Informatik	-16'204.50		16'320.00		33'955.95	
2170	Schulliegenschaften	-20'000.00				20'000.00	
2190	Schulleitung und Schulverwaltung	3'795.50		16'320.00		13'955.95	
3158	Unterhalt immaterielle Anlagen	39'287.70		38'960.00		58'535.90	
3158.01	Unterhalt immaterielle Anlagen (Software)	39'287.70		38'960.00		58'535.90	
0220	Allgemeine Dienste, übrige	22'815.00		17'800.00		45'434.20	
1110	Polizei			2'500.00			
1506	Regio Feuerwehr Laupen	3'579.90		5'660.00			
1620	Zivilschutz	11'890.10		12'000.00		11'890.10	
3210	Bibliotheken	1'002.70		1'000.00		1'211.60	
316	Mieten, Leasing, Pachten, Benützungsggeb.	204'189.95		168'765.00		169'789.95	
3160	Miete und Pacht Liegenschaften	204'189.95		168'765.00		169'789.95	

Erfolgsrechnung

		Rechnung 2020		Budget 2020		Rechnung 2019	
		Aufwand	Ertrag	Aufwand	Ertrag	Aufwand	Ertrag
3160.01	Miete und Pacht Liegenschaften	123'168.00		87'740.00		88'768.00	
1500	Feuerwehr	6'048.00		6'620.00		6'048.00	
1506	Regio Feuerwehr Laupen	68'640.00		68'640.00		68'640.00	
5444	Offene Kinder- und Jugendarbeit	12'480.00		12'480.00		12'480.00	
9630	Liegenschaften des Finanzvermögens	36'000.00				1'600.00	
3160.02	Miete Vereinsarchiv	300.00		300.00		300.00	
3290	Übrige Kultur	300.00		300.00		300.00	
3160.03	Miete Info-Egge	750.00		750.00		750.00	
3290	Übrige Kultur	750.00		750.00		750.00	
3160.04	Baurechtszins Bürgergemeinde	79'971.95		79'975.00		79'971.95	
3411	Sportplatz	73'923.95		73'925.00		73'923.95	
6150	Gemeindestrassen	6'048.00		6'050.00		6'048.00	
317	Spesenentschädigungen	31'260.60		79'705.00		55'186.75	
3170	Reisekosten und Spesen	4'604.20		7'650.00		7'710.45	
3170.01	Reisekosten und Spesen Behörden + Komm.	4'604.20		7'650.00		7'710.45	
0110	Legislative			500.00			
0220	Allgemeine Dienste, übrige	4'894.20		7'150.00		7'710.45	
2120	Primarstufe	-290.00					
3171	Exkursionen, Schulreisen und Lager	26'656.40		72'055.00		47'476.30	
3171.01	Exkursionen Schulreisen und Lager	24'901.20		65'930.00		41'174.90	
2110	Kindergarten	1'514.80		4'210.00		5'405.50	
2120	Primarstufe	7'050.95		28'100.00		13'226.40	
2130	Sekundarstufe I	16'335.45		33'620.00		22'543.00	
3171.02	Kulturkredit	1'755.20		6'125.00		6'301.40	
2110	Kindergarten			840.00		408.00	
2120	Primarstufe	1'755.20		2'685.00		3'723.40	
2130	Sekundarstufe I			2'600.00		2'170.00	
318	Wertberichtigungen auf Forderungen	167'466.25		107'950.00		95'284.20	
3180	Wertberichtigungen auf Forderungen	76'000.00					

Erfolgsrechnung

		Rechnung 2020		Budget 2020		Rechnung 2019	
		Aufwand	Ertrag	Aufwand	Ertrag	Aufwand	Ertrag
3180.01	Wertberichtigung gefährdete Steuerguthaben	76'000.00					
9100	Allgemeine Gemeindesteuern	76'000.00					
3181	Tatsächliche Forderungsverluste	91'466.25		107'950.00		95'284.20	
3181.01	Tatsächliche Forderungsverluste	11'696.20		20'350.00		11'494.00	
1400	Allgemeines Rechtswesen			50.00		93.00	
1500	Feuerwehr	5'990.25		4'800.00		5'687.40	
3321	Antennen- und Kabelanlagen [Gemeindeb]			1'000.00		291.25	
7101	Wasserversorgung [Gemeindebetrieb]	1'625.35		10'000.00		2'136.55	
7201	Abwasserentsorgung [Gemeindebetrieb]	1'965.35		1'000.00			
7301	Abfall [Gemeindebetrieb]			1'000.00			
7792	Hundetoiletten					225.00	
9610	Zinsen	2'115.25		2'500.00		3'060.80	
3181.02	Forderungsverluste allgemeine Steuern	69'571.20		86'000.00		77'104.30	
9100	Allgemeine Gemeindesteuern	69'571.20		86'000.00		77'104.30	
3181.03	Forderungsverluste Sondersteuern	8'717.70		1'500.00		6'487.70	
9100	Allgemeine Gemeindesteuern	8'717.70		1'500.00		6'487.70	
3181.04	Forderungsverluste Liegenschaftssteuern	1'481.15		100.00		198.20	
9100	Allgemeine Gemeindesteuern	535.55		100.00		198.20	
9102	Liegenschaftssteuern	945.60					
319	Verschiedener Betriebsaufwand	20'098.25		30'000.00		34'047.15	
3199	Übriger Betriebsaufwand	20'098.25		30'000.00		34'047.15	
3199.00	Übriger Betriebsaufwand	19'630.70		30'000.00		31'053.25	
0120	Exekutive	19'630.70		30'000.00		31'053.25	
3199.01	Vorsteuerkürzung	467.55				2'993.90	
0120	Exekutive	467.55				1'204.90	
7101	Wasserversorgung [Gemeindebetrieb]					1'789.00	
33	Abschreibungen Verwaltungsvermögen	1'305'910.38		1'564'318.00		1'542'944.25	
330	Sachanlagen VV	1'239'092.23		1'564'318.00		1'495'778.70	

Erfolgsrechnung

		Rechnung 2020		Budget 2020		Rechnung 2019	
		Aufwand	Ertrag	Aufwand	Ertrag	Aufwand	Ertrag
3300	Planm.Abschreibungen Sachanlagen	1'239'092.23		1'564'318.00		1'495'778.70	
3300.10	Planmässige Abschreibungen Strassen und Verkehrsw..	61'024.95		26'000.00		50'868.55	
2170	Schulliegenschaften	9'504.00		9'500.00		9'504.00	
6150	Gemeindestrassen	51'520.95		16'500.00		41'364.55	
3300.11	Planmässige Abschreibungen Strassen und Verkehrsw..			60'000.00			
6150	Gemeindestrassen			60'000.00			
3300.20	Planmässige Abschreibungen Wasserbau VV	24'101.00		75'000.00		21'788.25	
7410	Gewässerverbauungen	24'101.00		75'000.00		21'788.25	
3300.31	Planmässige Abschreibungen Tiefbauten (neu)	74'819.45		127'800.00		42'217.70	
3321	Antennen- und Kabelanlagen [Gemeindeb]	29'037.80		44'000.00		4'589.60	
7101	Wasserversorgung [Gemeindebetrieb]	22'365.95		48'200.00		20'353.30	
7201	Abwasserentsorgung [Gemeindebetrieb]	23'415.70		35'600.00		17'274.80	
3300.41	Planmässige Abschreibungen Hochbauten (neu)	24'350.10		12'000.00		15'541.00	
2170	Schulliegenschaften	24'350.10		12'000.00		15'541.00	
3300.61	Planmässige Abschreibungen Mobilien VV	63'633.55		90'000.00		114'788.20	
1500	Feuerwehr	27'062.00				27'062.00	
1506	Regio Feuerwehr Laupen			40'000.00		64'120.70	
2170	Schulliegenschaften	692.00		10'000.00		691.00	
6150	Gemeindestrassen	22'915.00		40'000.00		22'914.50	
7101	Wasserversorgung [Gemeindebetrieb]	12'964.55					
3300.90	Planmässige Abschreibungen	907'303.00		936'718.00		907'203.00	
1506	Regio Feuerwehr Laupen			29'480.00			
3321	Antennen- und Kabelanlagen [Gemeindeb]	1'565.00		1'600.00		1'565.00	
7101	Wasserversorgung [Gemeindebetrieb]	183'780.00		183'680.00		183'680.00	
9901	Abschreibung bestehendes Verwaltungsvermögen	721'958.00		721'958.00		721'958.00	
3300.91	Planmässige Abschreibungen immaterielle Anlagen	83'860.18		236'800.00		343'372.00	
0120	Exekutive	13'506.00		15'500.00		13'506.00	
0220	Allgemeine Dienste, übrige			20'000.00			
2190	Schulleitung und Schulverwaltung			14'000.00			
3321	Antennen- und Kabelanlagen [Gemeindeb]	17'250.00		17'500.00		17'250.00	
3410	Schwimmbad			6'000.00			

Erfolgsrechnung

		Rechnung 2020		Budget 2020		Rechnung 2019	
		Aufwand	Ertrag	Aufwand	Ertrag	Aufwand	Ertrag
3411	Sportplatz			1'500.00			
6150	Gemeindestrassen			140'000.00		280'430.45	
7101	Wasserversorgung [Gemeindebetrieb]	2'566.00		1'000.00		2'566.00	
7201	Abwasserentsorgung [Gemeindebetrieb]	16'536.30		18'300.00		14'372.00	
7900	Raumordnung allgemein	34'001.88		3'000.00		15'247.55	
332	Abschreibungen immaterielle Anlagen	66'818.15				47'165.55	
3320	Planm.Abschreibungen immat.Anlagen	66'818.15				47'165.55	
3320.01	Planmässige Abschreibungen immaterielle Anlagen	66'818.15				47'165.55	
0220	Allgemeine Dienste, übrige	27'742.50				22'164.65	
2170	Schulliegenschaften	39'075.65				25'000.90	
34	Finanzaufwand	121'287.45		104'900.00		72'754.95	
340	Zinsaufwand	69'399.75		82'900.00		64'296.70	
3401	Verzins.kurzfr.Finanzverbindlichkeiten	221.30		500.00		24.30	
3401.01	Verzinsung kurzfristige Finanzverbindlichkeiten	221.30		500.00		24.30	
9610	Zinsen	221.30		500.00		24.30	
3406	Verzins.langfr.Finanzverbindlichkeiten	47'200.00		75'000.00		47'200.00	
3406.01	Verzinsung langfristige Finanzverbindlichkeiten	47'200.00		75'000.00		47'200.00	
9610	Zinsen	47'200.00		75'000.00		47'200.00	
3409	Übrige Passivzinsen	21'978.45		7'400.00		17'072.40	
3409.01	Verrechnete Passivzinsen	21'978.45		6'900.00		16'730.00	
1506	Regio Feuerwehr Laupen	5'250.00		6'900.00			
9610	Zinsen	16'728.45				16'730.00	
3409.02	Übrige Passivzinsen			500.00		342.40	
9610	Zinsen			500.00		342.40	
344	Wertberichtigungen Anlagen FV	613.00					
3440	Wertberichtigungen Finanzanlagen FV	613.00					

Erfolgsrechnung

		Rechnung 2020		Budget 2020		Rechnung 2019	
		Aufwand	Ertrag	Aufwand	Ertrag	Aufwand	Ertrag
3440.01	Wertberichtigung Finanzvermögen FV	613.00					
9690	Finanzvermögen	613.00					
349	Verschiedener Finanzaufwand	51'274.70		22'000.00		8'458.25	
3499	Übriger Finanzaufwand	51'274.70		22'000.00		8'458.25	
3499.01	Vergütungszinse NESKO	51'274.70		22'000.00		8'458.25	
9610	Zinsen	51'274.70		22'000.00		8'458.25	
35	Einlagen in Fonds und Spezialfinanzierungen	732'299.35		525'849.00		619'379.00	
351	Einlagen in Fonds u.Spez.fin.im EK	732'299.35		525'849.00		619'379.00	
3510	Einlagen in Spezialfinanzierungen EK	732'299.35		525'849.00		619'379.00	
3510.10	Einlage in SF Werterhalt	445'849.00		445'849.00		445'849.00	
7101	Wasserversorgung [Gemeindebetrieb]	183'680.00		183'680.00		183'680.00	
7201	Abwasserentsorgung [Gemeindebetrieb]	262'169.00		262'169.00		262'169.00	
3510.50	Einlage in SF Werterhalt (Anschlussgebühren)	286'450.35		80'000.00		173'530.00	
7101	Wasserversorgung [Gemeindebetrieb]	55'972.55		30'000.00		27'803.80	
7201	Abwasserentsorgung [Gemeindebetrieb]	230'477.80		50'000.00		145'726.20	
36	Transferaufwand	6'946'440.10		6'984'191.00		6'463'460.35	
361	Entschädigungen an Gemeinwesen	3'632'309.20		3'533'045.00		3'354'970.05	
3611	Entschädigungen an Kantone u. Konkordate	3'186'806.55		3'112'140.00		2'954'734.25	
3611.01	Entschädigungen an Kanton	1'689'517.80		1'709'400.00		1'633'263.75	
0220	Allgemeine Dienste, übrige	51'138.55		53'000.00		51'917.50	
5799	Lastenausgleich Sozialhilfe	1'638'379.25		1'656'400.00		1'581'346.25	
3611.02	Anteil Lehrergehälter an Kanton	1'497'288.75		1'402'740.00		1'321'470.50	
2110	Kindergarten	169'584.50		174'230.00		99'440.25	
2120	Primarstufe	739'195.00		661'840.00		716'367.75	
2130	Sekundarstufe I	588'509.25		566'670.00		505'662.50	

Erfolgsrechnung

		Rechnung 2020		Budget 2020		Rechnung 2019	
		Aufwand	Ertrag	Aufwand	Ertrag	Aufwand	Ertrag
3612	Entsch.an Gde. und Gde.verbände	445'502.65		420'905.00		400'235.80	
3612.01	Entschädigungen an Gemeinden und Gemeindeverbän..	28'183.40		35'440.00		43'941.65	
2120	Primarstufe			11'500.00		11'727.00	
2130	Sekundarstufe I	28'183.40		23'940.00		32'214.65	
3612.02	Betriebsbeitrag Sozialdienst	195'969.55		189'800.00		173'855.30	
5796	Regionaler Sozialdienst	195'969.55		189'800.00		173'855.30	
3612.90	Interne Verrechnung von Dienstleistungen Gemeindew..	209'045.00		179'565.00		170'545.00	
1500	Feuerwehr	29'480.00				29'480.00	
3321	Antennen- und Kabelanlagen [Gemeindeb]	31'565.00		31'565.00		31'565.00	
7101	Wasserversorgung [Gemeindebetrieb]	53'000.00		53'000.00		38'000.00	
7201	Abwasserentsorgung [Gemeindebetrieb]	50'000.00		50'000.00		38'000.00	
7301	Abfall [Gemeindebetrieb]	45'000.00		45'000.00		33'500.00	
3612.91	Interne Verrechnung Nettoaufwand Tierkörperbeseitigu..	12'304.70		16'100.00		11'893.85	
7301	Abfall [Gemeindebetrieb]	12'304.70		16'100.00		11'893.85	
362	Finanz- und Lastenausgleich	591'376.00		583'700.00		591'715.00	
3621	Finanz- und Lastenausgleich an Kanton	591'376.00		583'700.00		591'715.00	
3621.60	Lastenausgleichsbeiträge an Kanton (Neue Aufgabente..	591'376.00		583'700.00		591'715.00	
9300	Finanz- und Lastenausgleich	591'376.00		583'700.00		591'715.00	
363	Beiträge an Gemeinwesen und Dritte	2'712'998.90		2'867'446.00		2'507'019.70	
3631	Beiträge an Kantone und Konkordate	976'040.30		993'180.00		938'728.00	
3631.01	Beiträge an Kanton und Konkordate	976'040.30		993'180.00		938'728.00	
1110	Polizei	7'339.30		7'250.00			
5320	Ergänzungsleistungen AHV / IV	726'400.00		735'200.00		704'251.00	
5410	Familienzulagen	14'215.00		18'930.00		18'875.00	
6291	Gemeindeanteil Öffentlicher Verkehr	228'086.00		231'800.00		215'602.00	
3632	Beiträge an Gemeinden und Gde.verbände	710'460.45		665'155.00		450'012.30	
3632.01	Beiträge an Gemeinden und Gemeindeverbände	658'411.00		612'140.00		399'180.75	
1500	Feuerwehr	201'154.80		214'100.00		143'484.15	

Erfolgsrechnung

		Rechnung 2020		Budget 2020		Rechnung 2019	
		Aufwand	Ertrag	Aufwand	Ertrag	Aufwand	Ertrag
1620	Zivilschutz	44'386.15		43'000.00		42'074.50	
3410	Schwimmbad	40'177.50		48'200.00		25'719.30	
5444	Offene Kinder- und Jugendarbeit	222'234.80		143'200.00		61'298.65	
7101	Wasserversorgung [Gemeindebetrieb]	14'480.00		7'240.00		7'240.00	
7201	Abwasserentsorgung [Gemeindebetrieb]	135'977.75		156'400.00		119'364.15	
3632.02	Gemeindebeitrag RKZ BBM	7'034.45		8'000.00		5'816.55	
1620	Zivilschutz	7'034.45		8'000.00		5'816.55	
3632.03	Schenkung BR-Zins an Verband	45'015.00		45'015.00		45'015.00	
3410	Schwimmbad	45'015.00		45'015.00		45'015.00	
3634	Beiträge an öffentliche Unternehmungen	112'178.40		108'100.00		106'929.50	
3634.01	Beitrag an Regionale Kulturkonferenz	78'113.15		72'300.00		72'233.10	
3290	Übrige Kultur	78'113.15		72'300.00		72'233.10	
3634.02	Urheberrechtsgebühren	32'200.05		34'000.00		32'544.70	
3321	Antennen- und Kabelanlagen [Gemeindeb]	32'200.05		34'000.00		32'544.70	
3634.03	Jahresbeitrag an Swisscable	1'295.50		1'400.00		1'297.05	
3321	Antennen- und Kabelanlagen [Gemeindeb]	1'295.50		1'400.00		1'297.05	
3634.04	Beitrag an Kirchgemeinde			400.00		221.65	
5350	Leistungen an das Alter			400.00		221.65	
3634.06	Beitrag Nachtbus	569.70				633.00	
6220	Regionalverkehr	569.70				633.00	
3635	Beiträge an private Unternehmungen	121'661.65		140'000.00		122'709.10	
3635.01	Beiträge an Regionale Musikschule Laupen	106'872.70		119'000.00		108'330.95	
2140	Musikschule	106'872.70		119'000.00		108'330.95	
3635.02	Beiträge an auswärtige Musikschulen	4'788.95		11'000.00		4'378.15	
2140	Musikschule	4'788.95		11'000.00		4'378.15	
3635.03	Beitrag an Stiftung Schloss Laupen	10'000.00		10'000.00		10'000.00	
3290	Übrige Kultur	10'000.00		10'000.00		10'000.00	

Erfolgsrechnung

		Rechnung 2020		Budget 2020		Rechnung 2019	
		Aufwand	Ertrag	Aufwand	Ertrag	Aufwand	Ertrag
3636	Beitr.an priv.Organisat.o.Erwerbszweck	758'107.20		950'060.00		884'828.00	
3636.01	Beiträge an private Unternehmungen	734'316.60		913'480.00		828'532.05	
0220	Allgemeine Dienste, übrige	5'109.20		4'920.00		10'010.60	
1110	Polizei			100.00			
3290	Übrige Kultur	1'000.00					
5451	Kinderkrippen und Kinderhorte	449'771.70		560'000.00		545'537.80	
5452	Tageseltern	152'644.95		225'000.00		161'108.90	
7300	Tierkörperbeseitigung	40'200.00		42'000.00		40'200.00	
7301	Abfall [Gemeindebetrieb]	77'655.75		76'000.00		68'824.75	
7500	Arten- und Landschaftsschutz	5'085.00		2'610.00			
8400	Tourismus	2'850.00		2'850.00		2'850.00	
3636.02	Vereinsbeiträge	13'540.00		13'800.00		13'540.00	
1610	Militärische Verteidigung	380.00		400.00		380.00	
3220	Konzert und Theater	5'000.00		5'000.00		5'000.00	
3290	Übrige Kultur	8'160.00		8'400.00		8'160.00	
3636.03	Bundesfeier, Schlachtfeier	270.00		5'000.00		5'020.00	
3290	Übrige Kultur	270.00		5'000.00		5'020.00	
3636.04	Jungbürgerfeier			2'500.00		1'233.90	
3290	Übrige Kultur			2'500.00		1'233.90	
3636.05	Achetringeler (Chronik)	2'000.00		2'000.00		2'000.00	
3290	Übrige Kultur	2'000.00		2'000.00		2'000.00	
3636.06	Seniorenausflug			5'000.00			
5350	Leistungen an das Alter			5'000.00			
3636.07	Beitrag pro Juventute (Elternbriefe)			180.00			
5440	Jugendschutz allgemein			180.00			
3636.08	Beiträge an Mahlzeitendienst	4'566.00		5'200.00		7'354.00	
5350	Leistungen an das Alter	4'566.00		5'200.00		7'354.00	
3636.09	Beiträge an Rotkreuzfahrdienst	1'914.60		1'900.00		1'846.20	
5350	Leistungen an das Alter	1'914.60		1'900.00		1'846.20	
3636.10	Krimispass (Abo)			1'000.00		1'000.00	

Erfolgsrechnung

		Rechnung 2020		Budget 2020		Rechnung 2019	
		Aufwand	Ertrag	Aufwand	Ertrag	Aufwand	Ertrag
3290	Übrige Kultur			1'000.00		1'000.00	
3636.11	Beiträge an KITA'S von Anschlussgemeinden					24'301.85	
5451	Kinderkrippen und Kinderhorte					24'301.85	
3636.12	Achetringle (Anlass)	1'500.00					
3290	Übrige Kultur	1'500.00					
3637	Beiträge an private Haushalte	34'550.90		10'951.00		3'812.80	
3637.01	Beiträge an private Haushalte	5'267.80		9'451.00		2'562.80	
2130	Sekundarstufe I			3'251.00			
2140	Musikschule	5'267.80		6'200.00		2'260.80	
3120	Denkmalpflege und Heimatschutz					302.00	
3637.02	Beiträge Altstadtsanierung an Dritte	29'283.10		1'500.00		1'250.00	
3120	Denkmalpflege und Heimatschutz	29'283.10		1'500.00		1'250.00	
366	Abschreibungen Investitionsbeiträge	9'756.00				9'755.60	
3660	Planm.Abschreibungen Investitionsbeitr.	9'756.00				9'755.60	
3660.20	Planm.Abschreibungen Investitionsbeiträge Gde.+Gde...	9'756.00				9'755.60	
3410	Schwimmbad	8'021.00				8'020.60	
3411	Sportplatz	1'735.00				1'735.00	
38	Ausserordentlicher Aufwand	833'235.67		203'400.00		203'400.00	
389	Einlagen in das Eigenkapital	833'235.67		203'400.00		203'400.00	
3893	Einlagen in Vorfinanzierungen des EK	303'400.00		203'400.00		203'400.00	
3893.01	Einlagen in Altstadtsanierungsfonds	100'000.00					
3120	Denkmalpflege und Heimatschutz	100'000.00					
3893.02	Einlagen Werterhalt Regio FW Laupen	203'400.00		203'400.00		203'400.00	
1506	Regio Feuerwehr Laupen	203'400.00		203'400.00		203'400.00	
3894	Einlagen in finanzpolitische Reserven	529'835.67					

Erfolgsrechnung

		Rechnung 2020		Budget 2020		Rechnung 2019	
		Aufwand	Ertrag	Aufwand	Ertrag	Aufwand	Ertrag
3894.01	Einlage in finanzpolitische Reserven	529'835.67					
9900	Zusätzliche, systembedingte Abschreibungen gem. Art. 84 ..	529'835.67					
39	Interne Verrechnungen	26'520.00		26'520.00		13'000.00	
391	Dienstleistungen	18'000.00		18'000.00		13'000.00	
3910	Int.Verr.von Dienstleistungen	18'000.00		18'000.00		13'000.00	
3910.01	Verrechneter Aufwand Wegmeister	8'000.00		8'000.00		5'000.00	
1400	Allgemeines Rechtswesen	8'000.00		8'000.00		5'000.00	
3910.02	Verrechneter Aufwand Verwaltung	10'000.00		10'000.00		8'000.00	
6290	Öffentlicher Verkehr	10'000.00		10'000.00		8'000.00	
392	Pacht, Mieten, Benützungskosten	8'520.00		8'520.00			
3920	Int.Verr.von Pacht,Mieten,Benützungsk.	8'520.00		8'520.00			
3920.03	Interne Verrechnung von Pacht, Mieten, Benützungsko..	8'520.00		8'520.00			
2180	Tagesbetreuung	8'520.00		8'520.00			
4	Ertrag		15'001'061.62		14'794'061.00		14'037'881.03
40	Fiskalertrag		9'144'748.75		8'462'800.00		8'214'086.60
400	Direkte Steuern natürliche Personen		6'977'553.15		6'990'500.00		6'611'519.65
4000	Einkommenssteuern natürliche Personen		6'266'355.90		6'334'000.00		6'021'599.80
4000.01	Einkommenssteuern		6'291'107.80		6'317'000.00		6'102'999.00
9100	Allgemeine Gemeindesteuern		6'291'107.80		6'317'000.00		6'102'999.00
4000.20	Nachsteuern und Bussen Einkommenssteuern		8'287.40		10'000.00		1'033.20
9100	Allgemeine Gemeindesteuern		8'287.40		10'000.00		1'033.20
4000.40	Aktive Steuerauscheidungen Einkommen		144'939.40		160'000.00		138'299.00
9100	Allgemeine Gemeindesteuern		144'939.40		160'000.00		138'299.00
4000.50	Passive Steuerauscheidungen Einkommen		-175'804.65		-155'000.00		-222'019.05

Erfolgsrechnung

		Rechnung 2020		Budget 2020		Rechnung 2019	
		Aufwand	Ertrag	Aufwand	Ertrag	Aufwand	Ertrag
9100	Allgemeine Gemeindesteuern		-175'804.65		-155'000.00		-222'019.05
4000.60	Pauschale Steueranrechnung natürliche Personen		-2'174.05		1'000.00		-1'012.35
9100	Allgemeine Gemeindesteuern		-2'174.05		1'000.00		-1'012.35
4000.80	Lotteriegewinnsteuer				1'000.00		2'300.00
9101	Sondersteuern				1'000.00		2'300.00
4001	Vermögenssteuern natürliche Personen		516'123.60		495'000.00		435'171.20
4001.01	Vermögenssteuern		516'123.60		495'000.00		435'171.20
9100	Allgemeine Gemeindesteuern		516'123.60		495'000.00		435'171.20
4002	Quellensteuern natürliche Personen		195'073.65		161'500.00		154'748.65
4002.01	Quellensteuern		195'073.65		161'500.00		154'748.65
9100	Allgemeine Gemeindesteuern		195'073.65		161'500.00		154'748.65
401	Direkte Steuern juristische Personen		301'823.05		342'600.00		459'983.30
4010	Gewinnsteuern juristische Personen		297'866.25		333'600.00		450'394.40
4010.01	Gewinnsteuern		207'457.15		198'600.00		159'853.15
9100	Allgemeine Gemeindesteuern		207'457.15		198'600.00		159'853.15
4010.40	Aktive Steuerauscheidungen Gewinnsteuern		93'261.35		140'000.00		292'030.25
9100	Allgemeine Gemeindesteuern		93'261.35		140'000.00		292'030.25
4010.50	Passive Steuerauscheidungen Gewinnsteuern		-2'852.25		-5'000.00		-1'489.00
9100	Allgemeine Gemeindesteuern		-2'852.25		-5'000.00		-1'489.00
4011	Kapitalsteuern juristische Personen		3'906.85		8'000.00		8'782.35
4011.01	Kapitalsteuern		3'906.85		8'000.00		8'782.35
9100	Allgemeine Gemeindesteuern		3'906.85		8'000.00		8'782.35
4011.40	Aktive Steuerauscheidungen Kapitalsteuern				3'000.00		
9100	Allgemeine Gemeindesteuern				3'000.00		
4011.50	Passive Steuerauscheidungen Kapitalsteuern				-3'000.00		

Erfolgsrechnung

		Rechnung 2020		Budget 2020		Rechnung 2019	
		Aufwand	Ertrag	Aufwand	Ertrag	Aufwand	Ertrag
9100	Allgemeine Gemeindesteuern				-3'000.00		
4019	Übrige direkte Steuern juristische Personen		49.95		1'000.00		806.55
4019.01	Holdingssteuern		49.95		1'000.00		806.55
9100	Allgemeine Gemeindesteuern		49.95		1'000.00		806.55
402	Übrige direkte Steuern		1'851'872.55		1'117'000.00		1'129'458.65
4021	Grundsteuern		950'943.55		830'000.00		802'577.95
4021.01	Liegenschaftssteuern		950'943.55		830'000.00		802'577.95
9102	Liegenschaftssteuern		950'943.55		830'000.00		802'577.95
4022	Vermögensgewinnsteuern		890'177.95		255'000.00		276'232.25
4022.01	Grundstückgewinnsteuern		699'196.35		100'000.00		84'873.50
9101	Sondersteuern		699'196.35		100'000.00		84'873.50
4022.10	Sonderveranlagungen		190'981.60		155'000.00		191'358.75
9101	Sondersteuern		190'981.60		155'000.00		191'358.75
4024	Erbschafts- und Schenkungssteuern		5'629.80		20'000.00		1'993.60
4024.01	Erbschafts- und Schenkungssteuer		5'629.80		20'000.00		1'993.60
9500	Ertragsanteile, übrige		5'629.80		20'000.00		1'993.60
4029	Eingang abgeschriebene Steuern		5'121.25		12'000.00		48'654.85
4029.01	Eingang abgeschriebene Steuern		5'121.25		12'000.00		48'654.85
9100	Allgemeine Gemeindesteuern		5'121.25		12'000.00		48'654.85
403	Besitz- und Aufwandsteuern		13'500.00		12'700.00		13'125.00
4033	Hundesteuer		13'500.00		12'700.00		13'125.00
4033.01	Hundetaxe		13'500.00		12'700.00		13'125.00
7792	Hundetoiletten		13'500.00		12'700.00		13'125.00
41	Regalien und Konzessionen		128'418.00		130'000.00		129'560.00

Erfolgsrechnung

		Rechnung 2020		Budget 2020		Rechnung 2019	
		Aufwand	Ertrag	Aufwand	Ertrag	Aufwand	Ertrag
412	Konzessionen		128'418.00		130'000.00		129'560.00
4120	Konzessionen		128'418.00		130'000.00		129'560.00
4120.01	Rückvergütung der BKW AG		128'418.00		130'000.00		129'560.00
8710	Elektrizität allgemein		128'418.00		130'000.00		129'560.00
42	Entgelte		2'699'492.33		2'525'906.00		2'586'834.88
420	Ersatzabgaben		170'232.65		210'000.00		174'241.80
4200	Ersatzabgaben		170'232.65		210'000.00		174'241.80
4200.01	Feuerwehrrpflicht-Ersatzabgaben		170'232.65		210'000.00		174'241.80
1500	Feuerwehr		170'232.65		210'000.00		174'241.80
421	Gebühren für Amtshandlungen		67'908.14		78'000.00		88'307.32
4210	Gebühren für Amtshandlungen		67'908.14		78'000.00		88'307.32
4210.01	Gebühren für Amtshandlungen (Kanzlei- u.		27'647.64		32'000.00		33'156.47
1400	Allgemeines Rechtswesen		27'647.64		32'000.00		33'156.47
4210.02	Gebühren für Amtshandlungen (Baugebühren)		39'700.50		35'000.00		46'809.85
1400	Allgemeines Rechtswesen		39'700.50		35'000.00		46'809.85
4210.03	Gebühren für Amtshandlungen (Marktgebühren)		560.00		11'000.00		8'341.00
1400	Allgemeines Rechtswesen		560.00		11'000.00		8'341.00
423	Schul- und Kursgelder		121'608.80		137'120.00		152'553.15
4230	Schulgelder		121'608.80		137'120.00		152'553.15
4230.01	Schulgelder		121'608.80		137'120.00		152'553.15
2190	Schulleitung und Schulverwaltung		121'608.80		137'120.00		152'553.15
424	Benützungsgebühren u.Dienstleistungen		1'642'979.55		1'375'500.00		1'492'067.70
4240	Benützungsgebühren und Dienstleistungen		1'642'979.55		1'375'500.00		1'492'067.70

Erfolgsrechnung

		Rechnung 2020		Budget 2020		Rechnung 2019	
		Aufwand	Ertrag	Aufwand	Ertrag	Aufwand	Ertrag
4240.01	Benützungsgebühren und Dienstleistungen		767'557.65		741'500.00		754'982.35
3210	Bibliotheken		12'150.00		12'000.00		12'444.00
3321	Antennen- und Kabelanlagen [Gemeindeb]		190'071.95		210'000.00		192'502.35
6150	Gemeindestrassen		275.00		500.00		5'142.50
7201	Abwasserentsorgung [Gemeindebetrieb]		374'104.90		335'000.00		366'416.55
7301	Abfall [Gemeindebetrieb]		188'555.80		180'000.00		171'326.95
7710	Friedhof und Bestattung allgemein		2'400.00		4'000.00		7'150.00
4240.02	Grundgebühren		554'378.25		514'000.00		528'583.85
7101	Wasserversorgung [Gemeindebetrieb]		86'680.75		84'000.00		85'111.10
7201	Abwasserentsorgung [Gemeindebetrieb]		369'518.55		330'000.00		345'378.70
7301	Abfall [Gemeindebetrieb]		98'178.95		100'000.00		98'094.05
4240.03	Urheberrechtsgebühren		28'593.30		30'000.00		28'971.50
3321	Antennen- und Kabelanlagen [Gemeindeb]		28'593.30		30'000.00		28'971.50
4240.50	Anschlussgebühren (neu in Laufende RG)		292'450.35		90'000.00		179'530.00
3321	Antennen- und Kabelanlagen [Gemeindeb]		6'000.00		10'000.00		6'000.00
7101	Wasserversorgung [Gemeindebetrieb]		55'972.55		30'000.00		27'803.80
7201	Abwasserentsorgung [Gemeindebetrieb]		230'477.80		50'000.00		145'726.20
425	Erlös aus Verkäufen		441'778.93		456'500.00		463'050.39
4250	Verkäufe		441'778.93		456'500.00		463'050.39
4250.01	Verkauf Parkkarten + Taxomex		46'364.60		33'000.00		34'120.20
1110	Polizei		46'364.60		33'000.00		34'120.20
4250.02	Verkaufserlös Vermessungswesen				500.00		
1400	Allgemeines Rechtswesen				500.00		
4250.03	Verkäufe Generalabonnemente SBB		44'614.53		83'000.00		85'028.64
6290	Öffentlicher Verkehr		44'614.53		83'000.00		85'028.64
4250.04	Erlös aus Wasserverkauf		350'799.80		340'000.00		343'901.55
7101	Wasserversorgung [Gemeindebetrieb]		350'799.80		340'000.00		343'901.55
426	Rückererstattungen		233'576.37		253'186.00		200'598.70

Erfolgsrechnung

		Rechnung 2020		Budget 2020		Rechnung 2019	
		Aufwand	Ertrag	Aufwand	Ertrag	Aufwand	Ertrag
4260	Rückerstattungen und Kostenbeteiligungen Dritter		233'576.37		253'186.00		200'598.70
4260.01	Rückerstattungen und Kostenbeteiligungen Dritter		231'076.37		250'086.00		198'098.70
0210	Finanz- und Steuerverwaltung		1'500.00				
0220	Allgemeine Dienste, übrige		37'591.15		61'450.00		13'891.30
1110	Polizei		2'383.50		3'500.00		4'088.50
1400	Allgemeines Rechtswesen		2'647.12		5'000.00		3'198.30
1506	Regio Feuerwehr Laupen		7'987.90		20'000.00		14'170.10
2170	Schulliegenschaften		6'011.00		3'500.00		6'850.00
2180	Tagesbetreuung		81'400.35		66'406.00		78'666.15
2190	Schulleitung und Schulverwaltung		491.15		500.00		1'021.20
3321	Antennen- und Kabelanlagen [Gemeindeb]		32'899.55		20'000.00		31'362.75
3411	Sportplatz				2'400.00		2'400.00
3420	Freizeit		1'114.70				8'881.20
5444	Offene Kinder- und Jugendarbeit		4'519.20		3'330.00		1'214.60
5451	Kinderkrippen und Kinderhorte		20'200.05		18'000.00		4'000.00
5452	Tageseltern		8'690.05		18'000.00		2'999.95
6150	Gemeindestrassen		8'826.45		10'000.00		4'550.20
7101	Wasserversorgung [Gemeindebetrieb]		1'472.70		5'000.00		4'461.70
7201	Abwasserentsorgung [Gemeindebetrieb]		3'618.40		1'000.00		3'684.40
7300	Tierkörperbeseitigung				1'000.00		164.45
7301	Abfall [Gemeindebetrieb]		9'050.95		11'000.00		10'670.20
9630	Liegenschaften des Finanzvermögens		672.15				1'823.70
4260.02	Werbeeinnahmen Loupe-Zytig		2'500.00		3'100.00		2'500.00
0120	Exekutive		2'500.00		3'100.00		2'500.00
427	Bussen		21'298.00		15'100.00		15'828.00
4270	Bussen		21'298.00		15'100.00		15'828.00
4270.01	Parkbussen		21'298.00		15'000.00		15'428.00
1110	Polizei		21'298.00		15'000.00		15'428.00
4270.02	Bussen Abstimmungs- und Wahlwesen				100.00		400.00
0110	Legislative				100.00		400.00
429	Übrige Entgelte		109.89		500.00		187.82
4290	Übrige Entgelte		109.89		500.00		187.82

Erfolgsrechnung

		Rechnung 2020		Budget 2020		Rechnung 2019	
		Aufwand	Ertrag	Aufwand	Ertrag	Aufwand	Ertrag
4290.01	Verlustscheinbewirtschaftung		109.89		500.00		187.82
0220	Allgemeine Dienste, übrige		109.89		500.00		187.82
44	Finanzertrag		262'583.54		301'535.00		263'902.80
440	Zinsertrag		62'666.54		91'600.00		59'678.20
4401	Zinsen Forderungen und Kontokorrente		40'909.54		46'000.00		42'948.20
4401.01	Zinsen Forderungen und Kontokorrente		2'413.19		1'000.00		3'416.15
9610	Zinsen		2'413.19		1'000.00		3'416.15
4401.02	Verzugszinsen NESKO		38'496.35		45'000.00		39'532.05
9610	Zinsen		38'496.35		45'000.00		39'532.05
4409	Übrige Zinsen von Finanzvermögen		21'757.00		45'600.00		16'730.00
4409.01	Verrechnete Aktivzinsen		21'757.00		45'600.00		16'730.00
1500	Feuerwehr		5'250.00		6'900.00		
3321	Antennen- und Kabelanlagen [Gemeindeb]		625.00		5'900.00		2'738.00
7101	Wasserversorgung [Gemeindebetrieb]		7'143.00		12'100.00		5'961.00
7201	Abwasserentsorgung [Gemeindebetrieb]		6'765.00		16'500.00		6'135.00
7301	Abfall [Gemeindebetrieb]		1'974.00		4'200.00		1'896.00
443	Liegenschaftenertrag FV		138'022.00		111'300.00		104'974.60
4430	Pacht- und Mietzinse Liegenschaften FV		138'022.00		111'300.00		104'974.60
4430.01	Mietzinse Liegenschaften Finanzvermögen		137'972.00		109'000.00		102'711.60
9630	Liegenschaften des Finanzvermögens		137'972.00		109'000.00		102'711.60
4430.02	Pachtzinse Liegenschaften Finanzvermögen		50.00		2'300.00		2'263.00
9630	Liegenschaften des Finanzvermögens		50.00		2'300.00		2'263.00
447	Liegenschaftenertrag VV		61'525.00		98'035.00		98'550.00
4470	Pacht- und Mietzinse Liegenschaften VV		61'525.00		98'035.00		98'550.00
4470.01	Pacht- und Mietzinse Liegenschaften VV		16'510.00		53'020.00		53'535.00

Erfolgsrechnung

		Rechnung 2020		Budget 2020		Rechnung 2019	
		Aufwand	Ertrag	Aufwand	Ertrag	Aufwand	Ertrag
0290	Verwaltungsliegenschaften		15'600.00		15'600.00		15'600.00
1500	Feuerwehr				35'920.00		35'920.00
2170	Schulliegenschaften		910.00		1'500.00		2'015.00
4470.02	BR-Zins Verband		45'015.00		45'015.00		45'015.00
3410	Schwimmbad		45'015.00		45'015.00		45'015.00
448	Erträge von gemieteten Liegenschaften		370.00		600.00		700.00
4480	Mietzinse von gemieteten Liegenschaften		370.00		600.00		700.00
4480.01	Mietzinse von gemieteten Liegenschaften		370.00		600.00		700.00
5444	Offene Kinder- und Jugendarbeit		370.00		600.00		700.00
45	Entnahmen Fonds u. Spezialfinanzierungen		261'628.50		245'390.00		238'246.10
451	Entnahmen aus Fonds u. Spez. fin. EK		261'628.50		245'390.00		238'246.10
4510	Entnahmen aus Spezialfinanzierungen d. EK		261'628.50		245'390.00		238'246.10
4510.01	Entnahme aus SF Werterhalt		261'628.50		245'390.00		238'246.10
7101	Wasserversorgung [Gemeindebetrieb]		221'676.50		191'490.00		206'599.30
7201	Abwasserentsorgung [Gemeindebetrieb]		39'952.00		53'900.00		31'646.80
46	Transferertrag		2'448'387.40		3'030'930.00		2'526'879.95
460	Ertragsanteile		14'147.50				
4600	Anteil an Bundeserträgen		14'147.50				
4600.01	Ertragsanteile Direkte Bundessteuer		14'147.50				
9500	Ertragsanteile, übrige		14'147.50				
461	Entschädigungen von Gemeinwesen		1'157'390.45		1'701'131.00		1'265'518.30
4611	Entsch. von Kantonen u. Konkordaten		397'992.10		1'022'693.00		630'087.00
4611.01	Provision Steuerwesen		2'981.00		3'200.00		3'060.00
0220	Allgemeine Dienste, übrige		2'981.00		3'200.00		3'060.00

Erfolgsrechnung

		Rechnung 2020		Budget 2020		Rechnung 2019	
		Aufwand	Ertrag	Aufwand	Ertrag	Aufwand	Ertrag
4611.02	Entschädigungen vom Kanton		395'011.10		1'019'493.00		627'027.00
5444	Offene Kinder- und Jugendarbeit		51'100.00		51'000.00		71'500.00
5799	Lastenausgleich Sozialhilfe		343'911.10		628'000.00		555'527.00
7301	Abfall [Gemeindebetrieb]				340'493.00		
4612	Entsch.v.Gemeinden u.Gde.verbänden		759'398.35		678'438.00		635'431.30
4612.01	Entschädigungen von Gemeinden und Gemeindeverbä..		538'048.65		482'773.00		452'992.45
1620	Zivilschutz		8'916.00		9'000.00		8'916.00
2130	Sekundarstufe I		342'210.15		328'773.00		331'397.65
5799	Lastenausgleich Sozialhilfe		186'922.50		95'000.00		62'678.80
7301	Abfall [Gemeindebetrieb]				50'000.00		50'000.00
4612.90	Interne Verrechnung von Dienstleistungen Gemeindew..		209'045.00		179'565.00		170'545.00
0220	Allgemeine Dienste, übrige		115'000.00		115'000.00		95'000.00
1500	Feuerwehr		3'000.00		3'000.00		3'000.00
6150	Gemeindestrassen		60'000.00		60'000.00		41'500.00
9901	Abschreibung bestehendes Verwaltungsvermögen		31'045.00		1'565.00		31'045.00
4612.91	Interne Verrechnung Nettoaufwand Tierkörperbeseitigu..		12'304.70		16'100.00		11'893.85
7300	Tierkörperbeseitigung		12'304.70		16'100.00		11'893.85
462	Finanz- und Lastenausgleich		414'208.00		442'100.00		402'419.00
4621	Finanz- u.Lastenausgl. v.Kantonen u.Konkordaten		43'441.00		40'000.00		39'195.00
4621.60	Zuschuss Finanzausgleich soziodemografische Lasten		43'441.00		40'000.00		39'195.00
9300	Finanz- und Lastenausgleich		43'441.00		40'000.00		39'195.00
4622	Finanz-u.Lastenausgl.v.Gde.u.Gde.verbänden		370'767.00		402'100.00		363'224.00
4622.70	Zuschuss Finanzausgleich Disparitätenabbau		370'767.00		402'100.00		363'224.00
9300	Finanz- und Lastenausgleich		370'767.00		402'100.00		363'224.00
463	Beiträge von Gemeinwesen und Dritten		862'641.45		887'699.00		858'942.65
4631	Beiträge von Kantonen u. Konkordaten		154'403.85		187'469.00		330'526.65
4631.01	Beiträge Kanton		77'095.85		115'989.00		86'862.65
1620	Zivilschutz		7'344.90		3'500.00		3'500.00

Erfolgsrechnung

		Rechnung 2020		Budget 2020		Rechnung 2019	
		Aufwand	Ertrag	Aufwand	Ertrag	Aufwand	Ertrag
2180	Tagesbetreuung		55'423.00		89'689.00		62'209.55
5310	Alters- u.Hinterlassenenversicherung AHV		12'150.00		17'800.00		12'765.00
6150	Gemeindestrassen		2'177.95		5'000.00		2'748.00
7450	Naturgefahren						5'640.10
4631.02	Beiträge Kanton (GVB)		77'308.00		71'480.00		243'664.00
1506	Regio Feuerwehr Laupen		77'308.00		71'480.00		243'664.00
4632	Beiträge von Gemeinden u.Gde.verbänden		708'237.60		700'230.00		528'416.00
4632.01	Beiträge von Gemeinden und Gemeindeverbänden		708'237.60		700'230.00		528'416.00
1500	Feuerwehr		35'920.00				
1506	Regio Feuerwehr Laupen		499'143.50		524'800.00		357'370.10
2197	Schulsozialdienst		3'370.75				3'611.70
3210	Bibliotheken		2'200.00		2'200.00		2'200.00
3411	Sportplatz		70'923.95		70'930.00		70'923.95
5310	Alters- u.Hinterlassenenversicherung AHV		15'390.00		14'300.00		15'060.00
7300	Tierkörperbeseitigung		81'289.40		88'000.00		79'250.25
48	Ausserordentlicher Ertrag		29'283.10		70'980.00		65'370.70
489	Entnahmen aus dem Eigenkapital		29'283.10		70'980.00		65'370.70
4893	Entnahmen aus Vorfinanzierungen des EK		29'283.10		70'980.00		65'370.70
4893.01	Entnahmen aus Altstadtsanierungsfonds		29'283.10		1'500.00		1'250.00
3120	Denkmalpflege und Heimatschutz		29'283.10		1'500.00		1'250.00
4893.02	Entnahmen Werterhalt Regio FW Laupen				69'480.00		64'120.70
1506	Regio Feuerwehr Laupen				69'480.00		64'120.70
49	Interne Verrechnungen		26'520.00		26'520.00		13'000.00
491	Dienstleistungen		18'000.00		18'000.00		13'000.00
4910	Int.Verr.von Dienstleistungen		18'000.00		18'000.00		13'000.00
4910.01	Verrechneter Aufwand Märit		8'000.00		8'000.00		5'000.00
6150	Gemeindestrassen		8'000.00		8'000.00		5'000.00

Erfolgsrechnung

		Rechnung 2020		Budget 2020		Rechnung 2019	
		Aufwand	Ertrag	Aufwand	Ertrag	Aufwand	Ertrag
4910.02	Verrechneter Aufwand Tageskarten		10'000.00		10'000.00		8'000.00
0220	Allgemeine Dienste, übrige		10'000.00		10'000.00		8'000.00
492	Pacht, Mieten, Benützungskosten		8'520.00		8'520.00		
4920	Int.Verr.von Pacht, Mieten,Benützungsk.		8'520.00		8'520.00		
4920.03	Interne Verrechnung von Pacht, Mieten, Benützungsko..		8'520.00		8'520.00		
2170	Schulliegenschaften		8'520.00		8'520.00		
9	Abschlusskonten	354'740.05	55'896.90	115'539.00	120'870.00	386'721.29	339'558.57
90	Abschluss Erfolgsrechnung	354'740.05	55'896.90	115'539.00	120'870.00	386'721.29	339'558.57
900	Abschluss Erfolgsrechnung	354'740.05	55'896.90	115'539.00	120'870.00	386'721.29	339'558.57
9000	Ertragsüberschuss			4'943.00			
9000.01	Ertragsüberschuss			4'943.00			
9990	Abschluss			4'943.00			
9001	Aufwandüberschuss						339'558.57
9001.01	Aufwandüberschuss						339'558.57
9990	Abschluss						339'558.57
9010	Abschluss SF und Fonds im EK, Ertragsüberschuss	354'740.05		110'596.00		386'721.29	
9010.01	Abschluss SF in EK, Ertragsüberschuss	354'740.05		110'596.00		386'721.29	
1500	Feuerwehr			24'730.00			
3321	Antennen- und Kabelanlagen [Gemeindeb]	32'546.85		21'135.00		53'261.10	
7101	Wasserversorgung [Gemeindebetrieb]	51'066.45				79'132.59	
7201	Abwasserentsorgung [Gemeindebetrieb]	271'126.75		64'731.00		234'764.80	
7301	Abfall [Gemeindebetrieb]					19'562.80	
9011	Abschluss SF und Fonds im EK, Aufwandüberschuss		55'896.90		120'870.00		
9011.01	Abschluss SF in EK, Aufwandüberschuss		55'896.90		120'870.00		
7101	Wasserversorgung [Gemeindebetrieb]				48'570.00		
7301	Abfall [Gemeindebetrieb]		55'896.90		72'300.00		

Investitionsrechnung

		Rechnung 2020		Budget 2020		Rechnung 2019	
		Ausgaben	Einnahmen	Ausgaben	Einnahmen	Ausgaben	Einnahmen
0	INVESTITIONSRECHNUNG	4'260'756.08	4'260'756.08	7'734'500.00	1'180'000.00	2'783'146.35	2'783'146.35
00	Allgemeine Verwaltung	22'308.50		210'000.00		110'825.65	
	Nettoausgaben		22'308.50		210'000.00		110'825.65
02	Allgemeine Dienste	22'308.50		210'000.00		110'825.65	
	Nettoausgaben		22'308.50		210'000.00		110'825.65
022	Allgemeine Dienste	22'308.50		210'000.00		110'825.65	
	Nettoausgaben		22'308.50		210'000.00		110'825.65
0220	Allgemeine Dienste	22'308.50		210'000.00		110'825.65	
5200.01	Verwaltung; Ersatz EDV-Anlage	22'308.50				110'825.65	
5290.01	Langzeitarchiv; Überprüfung und Coaching (GR v.17.052016 CHF 150'000.00)			60'000.00			
5290.02	Stadtmarketing - Tourismus			150'000.00			
1	Öffentliche Ordnung und Sicherheit, Verteidigung			120'000.00		64'120.70	
	Nettoausgaben				120'000.00		64'120.70
15	Feuerwehr			120'000.00		64'120.70	
	Nettoausgaben				120'000.00		64'120.70
150	Feuerwehr			120'000.00		64'120.70	
	Nettoausgaben				120'000.00		64'120.70
1506	Regionale Feuerwehrorganisation			120'000.00		64'120.70	
5060.02	Ersatz Landrover					64'120.70	
5060.03	2 Motorspritzen mit Anhänger (Ersatz)			120'000.00			
2	Bildung	196'061.75	9'600.00	270'500.00		158'972.90	21'500.00
	Nettoausgaben		186'461.75		270'500.00		137'472.90
21	Obligatorische Schule	196'061.75	9'600.00	270'500.00		158'972.90	21'500.00
	Nettoausgaben		186'461.75		270'500.00		137'472.90
217	Schulliegenschaften	181'986.10	9'600.00	235'000.00		108'972.00	21'500.00
	Nettoausgaben		172'386.10		235'000.00		87'472.00

Investitionsrechnung

		Rechnung 2020		Budget 2020		Rechnung 2019	
		Ausgaben	Einnahmen	Ausgaben	Einnahmen	Ausgaben	Einnahmen
2170	Schulliegenschaften	181'986.10	9'600.00	235'000.00		108'972.00	21'500.00
5040.06	Primarschule Estrichdämmung			90'000.00			
5040.10	Turnhallenunterhalt (Boden, Schutzelemente, Heizung)					68'192.00	
5040.11	Werterhalt Schulanlage; Turnhallen			70'000.00			
5040.13	Schulraum- und Unterhaltsplanung	37'367.45		75'000.00		40'780.00	
5040.14	Kindergartenprovisorium inkl. Mobiliar	87'615.35					
5040.15	Umbaumaassnahmen Primarschulhaus	57'003.30					
6310.01	Rückerstattung Kanton (San. Brunnen/Figuren)		9'600.00				5'500.00
6320.01	Rückerstattung Burgergemeinde (San. Brunnen/Figuren)						16'000.00
219	Obligatorische Schule	14'075.65		35'500.00		50'000.90	
	Nettoausgaben		14'075.65		35'500.00		50'000.90
2190	Schulleitung und Schulverwaltung	14'075.65		35'500.00		50'000.90	
5200.01	ICT Schule; Ersatz Geräte Software	14'075.65		35'500.00		50'000.90	
3	Kultur, Sport und Freizeit, Kirche	924'544.80		1'500'000.00		304'217.20	3'000.00
	Nettoausgaben		924'544.80		1'500'000.00		301'217.20
32	Kultur, übrige						3'000.00
	Nettoeinnahmen					3'000.00	
329	Kultur						3'000.00
	Nettoeinnahmen					3'000.00	
3290	Übrige Kultur						3'000.00
6460.01	Rückzahlung Darlehen Pfadi Mistral						3'000.00
33	Medien	924'544.80		1'500'000.00		60'320.60	
	Nettoausgaben		924'544.80		1'500'000.00		60'320.60
332	Massenmedien	924'544.80		1'500'000.00		60'320.60	
	Nettoausgaben		924'544.80		1'500'000.00		60'320.60
3321	Antennen- u. Kabelanlagen (GdeBetrieb)	924'544.80		1'500'000.00		60'320.60	
5030.06	Ausbau Leitungsnetz Antenne	924'544.80		1'500'000.00		60'320.60	
34	Sport und Freizeit					243'896.60	
	Nettoausgaben						243'896.60

Investitionsrechnung

		Rechnung 2020		Ausgaben	Budget 2020		Rechnung 2019
		Ausgaben	Einnahmen		Ausgaben	Einnahmen	
341	Sport						
	Nettoausgaben					243'896.60	243'896.60
3410	Schwimmbad					200'525.60	
5620.01	Schwimmbad Sanierung					200'525.60	
3411	Sportplatz					43'371.00	
5620.01	Sportplatz, Anteil Sanierung Dach Garderoben					43'371.00	
6	Verkehr und Nachrichtenübermittlung	873'787.90	50'000.00	3'160'000.00	1'180'000.00	1'413'642.75	
	Nettoausgaben		823'787.90		1'980'000.00		1'413'642.75
61	Strassenverkehr	873'787.90	50'000.00	3'160'000.00	1'180'000.00	1'413'642.75	
	Nettoausgaben		823'787.90		1'980'000.00		1'413'642.75
615	Gemeindestrassen	873'787.90	50'000.00	3'160'000.00	1'180'000.00	1'413'642.75	
	Nettoausgaben		823'787.90		1'980'000.00		1'413'642.75
6150	Gemeindestrassen	873'787.90	50'000.00	3'160'000.00	1'180'000.00	1'413'642.75	
5010.01	Erschliessung Stadtmatte 2. Etappe	74'694.05				60'254.20	
5010.03	Öff. Beleuchtung Umrüstung auf LED					37'676.00	
5010.05	Werkleitungen Saane-Gartenstr. (Strasse)			50'000.00			
5010.06	Sanierung Zollgässli			70'000.00			
5010.08	Verkehrsberuhigungsmassn. (Tempo 30) Laupen Nord	106'314.95		50'000.00		70'802.30	
5010.14	Sanierung Mühlestrasse	79'458.05				612'706.75	
5010.19	Verkehrssanierung und städtebauliche Entwicklung	-560'861.00				431'418.15	
5010.20	Erschliessung Stadtmatte 2. Etappe (Detail)	5'020.00					
5010.22	Hirsried UeO Erschliessung	70'454.35				703.80	
5010.23	Verkehrssanierung; Informationskonzept					14'312.75	
5010.24	Sanierung Neuquartierweg	-5'284.00		25'000.00		5'284.00	
5010.25	Gammenstrasse Werterhalt					43'837.75	
5010.26	Sanierung Gillenauweg 2. Etappe ab Hydrant 23					22'790.55	
5010.27	Entwässerung Park-/Kiesplatz Badi Laupen					17'800.55	
5010.30	Verkehrsmassnahmen (Tempo 30) Laupen Süd	37'563.55		25'000.00		25'242.65	
5010.31	Sanierung Spielplatz Mühlestrasse	314'401.75		190'000.00		1'196.80	
5010.32	Möblierung Bahnhof (P&R,B&R,K&R)	31'500.65		1'900'000.00			
5010.33	Verkehrssanierung städtebaul.Entwicklung, Sstrassenbau	117'748.10		500'000.00			
5010.34	Verkehrssanierung städtebaul.Entwicklung, Risikokosten	173'031.00		200'000.00			
5010.35	Veloweg Laupen-Gümmenen			150'000.00			
5010.36	Verkehrssan:Übergordnete Kosten/Vorleistungen	429'746.45					

Investitionsrechnung

		Rechnung 2020		Budget 2020		Rechnung 2019	
		Ausgaben	Einnahmen	Ausgaben	Einnahmen	Ausgaben	Einnahmen
5060.03	Lindner Trac; Zusatzbe.Pflug/Kran					69'616.50	
6110.02	Rückerstattung Strassebau städtebaul.Entwicklung				50'000.00		
6110.03	Rückerstattung Umgebung/Möblierung Bahnhof/Pavillion		50'000.00		1'100'000.00		
6130.01	Entwässerung Park-/Kiesplatz Badi Laupen - Anteil				30'000.00		
7	Umweltschutz und Raumordnung	2'142'932.13	41'521.00	2'474'000.00		684'161.30	22'705.85
	Nettoausgaben		2'101'411.13		2'474'000.00		661'455.45
71	Wasserversorgung	289'112.50		950'000.00		411'508.70	22'705.85
	Nettoausgaben		289'112.50		950'000.00		388'802.85
710	Wasserversorgung	289'112.50		950'000.00		411'508.70	22'705.85
	Nettoausgaben		289'112.50		950'000.00		388'802.85
7101	Wasserversorgung (Gemeindebetrieb)	289'112.50		950'000.00		411'508.70	22'705.85
5031.04	Erschliessung Stadtmatte 3. Etappe (Teil Wasser)					4'404.20	
5031.08	Erschliessung Oberau	16'388.20		100'000.00		18'323.25	
5031.15	Planung Werkleitungen Ortsdurchfahrt (Wasser)	7'017.95					
5031.22	Hirsried UeO Erschliessung	69'465.15					
5031.23	Gillenauweg 1. Etappe bis Hydrant 23					49'507.30	
5031.26	Werkleitungen Mühlestrasse					2'025.00	
5031.28	Gillenauweg 2. Etappe ab Hydrant 23	1'775.65				191'595.90	
5031.29	Erenewerung/Werterhalt GEP 22-31			200'000.00			
5031.30	Sanierung Leitung Verkehrssanierung			500'000.00			
5031.32	Erneuerung Fernsteuerungsanlage WV					70'053.05	
5060.01	Wasserzählerersatz elektronisch, Fernablesung	194'465.55		150'000.00			
5291.01	Erneuerung Gebrauchswasserkonzession					75'600.00	
6310.05	Sanierung Gillenauweg						15'000.00
6320.01	Erneuerung Fernsteuerungsanlage WV Beiträge Gemeinden						7'705.85
72	Abwasserentsorgung	489'532.65		324'000.00		135'775.80	
	Nettoausgaben		489'532.65		324'000.00		135'775.80
720	Abwasserentsorgung	489'532.65		324'000.00		135'775.80	
	Nettoausgaben		489'532.65		324'000.00		135'775.80
7201	Abwasserentsorgung (Gemeindebetrieb)	489'532.65		324'000.00		135'775.80	
5032.01	Investitionsanteil ARA-Sensetal	54'767.45		75'000.00		24'590.30	
5032.02	Werkleitungen Gantrischweg (Abwasser)	1'612.00					
5032.05	Zollgässli-Mühlestrasse GEP			50'000.00			

Investitionsrechnung

		Rechnung 2020		Budget 2020		Rechnung 2019	
		Ausgaben	Einnahmen	Ausgaben	Einnahmen	Ausgaben	Einnahmen
5032.08	GEP Rahmenkredit Abwasser	8'630.10		80'000.00		1'688.00	
5032.12	Überarbeitung GEP	58'945.40					
5032.15	Werkleitungssanierung Stedtl, Plan.Kredit	22'165.60					
5032.22	Hirsried UeO Erschliessung	255'347.80					
5032.25	Werkleitungen Mühlestrasse	695.65					
5032.30	Karnkenhausweg			119'000.00			
5032.33	Verkehrssanierung (Abwasser)	87'368.65					
5032.35	Sanierung Gillenauweg 1. Etappe bis Hydrant 23					4'683.65	
5032.36	Sanierung Gillenauweg 2. Etappe ab Hydrant 23					104'813.85	
74	Verbauungen	1'289'270.10	41'521.00	1'200'000.00		77'253.25	
	Nettoausgaben		1'247'749.10		1'200'000.00		77'253.25
741	Gewässerverbauungen	1'289'270.10	41'521.00	1'200'000.00		77'253.25	
	Nettoausgaben		1'247'749.10		1'200'000.00		77'253.25
7410	Gewässerverbauungen	1'289'270.10	41'521.00	1'200'000.00		77'253.25	
5020.02	Halimatkanal / Cheibegrabe					23'950.85	
5020.03	Talbach Hochwasserschutz	1'127'641.50		1'200'000.00		45'066.65	
5020.06	Halimattkanal/Rainbachli; Projekt Laupen/Ferenbalm	3'936.25				8'235.75	
5020.07	Wasserbauplan WBP, PGV2 Neubau ARA-Kanal	157'692.35					
6120.03	Kantonsbeitrag Halimattkanal,Rainbächli,Gammen		17'021.00				
6370.01	Beiträge Dritte		24'500.00				
79	Raumordnung	75'016.88				59'623.55	
	Nettoausgaben		75'016.88				59'623.55
790	Raumordnung	75'016.88				59'623.55	
	Nettoausgaben		75'016.88				59'623.55
7900	Raumordnung allgemein	75'016.88				59'623.55	
5290.01	Planungszone Bösingenstrasse					8'678.65	
5290.02	Ortsplanung 2013, Teilrev.Gewässerraum	16'920.35				9'804.50	
5290.03	Planungszone Laupen Süd	15'936.38				34'796.65	
5290.05	Räumliches Entwicklungskonzept Laupen	42'160.15				6'343.75	
9	Finanzen und Steuern	101'121.00	4'159'635.08			47'205.85	2'735'940.50
	Nettoeinnahmen	4'058'514.08				2'688'734.65	
99	Nicht aufgeteilte Posten	101'121.00	4'159'635.08			47'205.85	2'735'940.50

Investitionsrechnung

		Rechnung 2020		Budget 2020		Rechnung 2019	
		Ausgaben	Einnahmen	Ausgaben	Einnahmen	Ausgaben	Einnahmen
	Nettoeinnahmen	4'058'514.08				2'688'734.65	
999	Abschluss	101'121.00	4'159'635.08			47'205.85	2'735'940.50
	Nettoeinnahmen	4'058'514.08				2'688'734.65	
9990	Abschluss	101'121.00	4'159'635.08			47'205.85	2'735'940.50
5900.01	Passivierte Einnahmen	101'121.00				47'205.85	
6900.01	Aktivierte Ausgaben		4'159'635.08				2'735'940.50

Investitionsrechnung

		Rechnung 2020		Budget 2020		Rechnung 2019	
		Ausgaben	Einnahmen	Ausgaben	Einnahmen	Ausgaben	Einnahmen
	Investitionsrechnung	4'260'756.08	4'260'756.08	7'734'500.00	1'180'000.00	2'783'146.35	2'783'146.35
5	Investitionsausgaben	4'260'756.08		7'734'500.00		2'783'146.35	
50	Sachanlagen	4'048'234.05		7'489'000.00		2'195'993.80	
5010	Strassen/Verkehrswege	984'949.35		3'160'000.00		1'344'026.25	
5010.00	Strassen/Verkehrswege	984'949.35		3'160'000.00		1'344'026.25	
5020	Wasserbau	1'178'108.65		1'200'000.00		77'253.25	
5020.00	Wasserbau	1'178'108.65		1'200'000.00		77'253.25	
5030	Übrige Tiefbauten allgemein	924'544.80		1'500'000.00		60'320.60	
5030.00	Tiefbauten Ortsantenne	924'544.80		1'500'000.00		60'320.60	
5031	Tiefbauten Wasserversorgung	94'646.95		800'000.00		335'908.70	
5031.00	Tiefbauten Wasserversorgung	94'646.95		800'000.00		335'908.70	
5032	Tiefbauten Abwasserentsorgung	489'532.65		324'000.00		135'775.80	
5032.00	Tiefbauten Abwasserentsorgung	489'532.65		324'000.00		135'775.80	
5040	Hochbauten	181'986.10		235'000.00		108'972.00	
5040.00	Hochbauten	181'986.10		235'000.00		108'972.00	
5060	Mobilien	194'465.55		270'000.00		133'737.20	
5060.00	Mobilien	194'465.55		270'000.00		133'737.20	
52	Immaterielle Anlagen	111'401.03		245'500.00		296'050.10	
5200	Software	36'384.15		35'500.00		160'826.55	
5200.00	Software	36'384.15		35'500.00		160'826.55	
5290	Übrige immaterielle Anlagen	75'016.88		210'000.00		135'223.55	
5290.00	Übrige immaterielle Anlagen	75'016.88		210'000.00		135'223.55	
56	Eigene Investitionsbeiträge					243'896.60	
5620	Inv.beiträge Gemeinden u.Gde.verbänden					243'896.60	
5620.00	Inv.beiträge Gemeinden u.Gde.verbänden					243'896.60	

Investitionsrechnung

		Rechnung 2020		Budget 2020		Rechnung 2019	
		Ausgaben	Einnahmen	Ausgaben	Einnahmen	Ausgaben	Einnahmen
59	Übertrag an Bilanz	101'121.00				47'205.85	
5900	Passivierte Einnahmen	101'121.00				47'205.85	
5900.00	Passivierte Einnahmen	101'121.00				47'205.85	
6	Investitionseinnahmen		4'260'756.08		1'180'000.00		2'783'146.35
61	Rückerstattungen		67'021.00		1'180'000.00		
6110	Rückerst.Dritter f. Invest.Strassen/Verkehrswege		50'000.00		1'150'000.00		
6110.00	Rückerstattungen Dritter für Investitionen in Strassen / Verk..		50'000.00		1'150'000.00		
6120	Rückerst.Dritter für Inestitionen in Wasserbau		17'021.00				
6120.00	Rückerstattungen Dritter für Investitionen in Wasserbau		17'021.00				
6130	Rückerst.Dritter für Inestitionen übriger Tiefbau				30'000.00		
6130.00	Rückerstattungen Dritter für Investitionen übriger Tiefbau				30'000.00		
63	Investitionsbeiträge f.eigene Rechnung		34'100.00				44'205.85
6310	Investitionsbeiträge von Kantonen u.Konkordaten		9'600.00				20'500.00
6310.00	Investitionsbeiträge von Kantonen u. Konkordaten		9'600.00				20'500.00
6320	Inv.beiträge von Gemeinden & Gde.verbände						23'705.85
6320.00	Inv.beiträge von Gemeinden und Gde.verbände						23'705.85
6370	Investitionsbeiträge private Haushalte		24'500.00				
6370.01	Beiträge Dritter		24'500.00				
64	Rückzahlung von Darlehen						3'000.00
6460	Rückz.v.Darlehen an priv.Org.o.Erwerbsz.						3'000.00
6460.00	Rückzahlung von Darlehen an private Organisationen ohne..						3'000.00
69	Übertarg an Bilanz		4'159'635.08				2'735'940.50
6900	Aktivierete Ausgaben		4'159'635.08				2'735'940.50
6900.00	Aktivierete Ausgaben		4'159'635.08				2'735'940.50

Investitionsrechnung

	Rechnung 2020		Budget 2020		Rechnung 2019	
	Ausgaben	Einnahmen	Ausgaben	Einnahmen	Ausgaben	Einnahmen
Nettoinvestitionen		4'058'514.08			2'688'734.65	

Anlagespiegel Finanzvermögen detailliert

""

	Anschaffungskosten					kumulierte Wertberichtigungen					Buchwerte		
	AW per 1.1.2020	Zuwachs/ Zugänge	Abgänge	Umglie- der- ungen	AW per 31.12.2020	Stand per 1.1.2020	Wert- minder.	Aufwert- ungen	Umglie- der- ungen	Stand per 31.12.2020	BW netto 31.12.2020	davon in Leasing	Versich. werte
108 Finanzvermögen Sachanlagen	2'899'706.00	0.00	0.00	0.00	2'899'706.00	145'000.00	0.00	0.00	0.00	145'000.00	3'044'706.00	0.00	0.00
1080 Grundstücke unüberbaut	13'800.00	0.00	0.00	0.00	13'800.00	145'000.00	0.00	0.00	0.00	145'000.00	158'800.00	0.00	0.00
1'080'001'001 Bauland Mühlestrasse	13'800.00	0.00	0.00	0.00	13'800.00	0.00	0.00	0.00	0.00	13'800.00			
1'080'001'004 Land Eichenweg	0.00	0.00	0.00	0.00	0.00	145'000.00	0.00	0.00	0.00	145'000.00			
1084 Gebäude Finanzvermögen (entwidmet)	2'885'906.00	0.00	0.00	0.00	2'885'906.00	0.00	0.00	0.00	0.00	2'885'906.00	0.00	0.00	0.00
1'084'001'001 Villa Freiburghaus	1'475'947.40	0.00	0.00	0.00	1'475'947.40	0.00	0.00	0.00	0.00	1'475'947.40			
1'084'001'003 Liegenschaft Bärenplatz 3	800'000.00	0.00	0.00	0.00	800'000.00	0.00	0.00	0.00	0.00	800'000.00			
1'084'001'004 Hirsried, Remise Platz Umschwu	1.00	0.00	0.00	0.00	1.00	0.00	0.00	0.00	0.00	1.00			
1'084'001'005 Trafostation Murtenstr.19	1.00	0.00	0.00	0.00	1.00	0.00	0.00	0.00	0.00	1.00			
1'084'001'006 Öltanklager Murtenstr.35/35a-d	604'066.30	0.00	0.00	0.00	604'066.30	0.00	0.00	0.00	0.00	604'066.30			
1'084'001'007 Kauf/Tausch altes Bahnhofareal	5'890.30	0.00	0.00	0.00	5'890.30	0.00	0.00	0.00	0.00	5'890.30			

Anlagespiegel Sachanlagen Verwaltungsvermögen detailliert

'''

	Anschaffungskosten				kumulierte ordentliche Abschreibungen						Buchwerte		Versich. werte
	AW per 1.1.2020	Zuwachs/ Zugänge	Abgänge	Umglieder.	AW per 31.12.2020	Stand per 1.1.2020	Planm. Abschr.	Aus.plan. Abschr.	Wertkorr.	Stand per 31.12.2020	BW netto 31.12.2020	davon in Leasing	
140 Sachanlagen Verwaltungsvermögen	5'703'811.60	4'494'983.75	0.00	0.00	10'198'795.35	-497'368.80	247'929.05	0.00	0.00	-745'297.85	9'453'497.50	0.00	0.00
1401 Strassen/Verkehrwege	1'568'671.80	687'906.70	0.00	0.00	2'256'578.50	-90'094.00	61'024.95	0.00	0.00	-151'118.95	2'105'459.55	0.00	0.00
1'401'001'001 Sanierung Allwetterplatz Prim	180'626.90	0.00	0.00	0.00	180'626.90	-19'066.90	9'504.00	0.00	0.00	-28'570.90	152'056.00		
1'401'001'002 Erschliessung Stadtmatte 2. Et	115'207.80	79'714.05	0.00	0.00	194'921.85	-5'460.80	5'263.05	0.00	0.00	-10'723.85	184'198.00		
1'401'001'003 Werkleitungen Gantrischweg (St	57'953.45	0.00	0.00	0.00	57'953.45	-5'795.45	1'449.00	0.00	0.00	-7'244.45	50'709.00		
1'401'001'004 Öff. Beleuchtung Umrüstung au	116'377.20	0.00	0.00	0.00	116'377.20	-11'492.20	6'555.00	0.00	0.00	-18'047.20	98'330.00		
1'401'001'005 Anbindung Poly an Stedtl	126'551.40	0.00	0.00	0.00	126'551.40	-12'577.40	3'166.00	0.00	0.00	-15'743.40	110'808.00		
1'401'001'006 Verkehrsberuhigungsmass n. (Tem	140'302.55	143'878.50	0.00	0.00	284'181.05	-4'941.55	7'547.50	0.00	0.00	-12'489.05	271'692.00		
1'401'001'007 Werkleitungen Krautgasse (Stra	6'650.70	0.00	0.00	0.00	6'650.70	-664.70	166.00	0.00	0.00	-830.70	5'820.00		
1'401'001'008 Werkleitungen Bahnweg (Strasse	19'609.35	0.00	0.00	0.00	19'609.35	-1'470.35	490.00	0.00	0.00	-1'960.35	17'649.00		
1'401'001'010 Sanierung Mühlestrass (Strasse	613'266.90	79'458.05	0.00	0.00	692'724.95	-17'353.90	18'253.05	0.00	0.00	-35'606.95	657'118.00		
1'401'001'011 Hirsriedweg	7'963.75	0.00	0.00	0.00	7'963.75	-499.75	202.00	0.00	0.00	-701.75	7'262.00		
1'401'001'012 Hirsried UeO Erschliessung	22'101.20	70'454.35	0.00	0.00	92'555.55	-1'456.20	2'462.35	0.00	0.00	-3'918.55	88'637.00		
1'401'001'013 Sanierung Gillenauweg 1.+2.Eta	41'690.85	0.00	0.00	0.00	41'690.85	-1'528.85	1'057.00	0.00	0.00	-2'585.85	39'105.00		
1'401'001'014 Entw Park-/Kiesplatz Badi Laup	75'335.20	0.00	0.00	0.00	75'335.20	-6'690.20	3'814.00	0.00	0.00	-10'504.20	64'831.00		
1'401'001'015 Gammenstrasse Werterhalt	43'837.75	0.00	0.00	0.00	43'837.75	-1'095.75	1'096.00	0.00	0.00	-2'191.75	41'646.00		
1'401'001'016 Sanierung Spielplatz Mühlestrasse	1'196.80	314'401.75	0.00	0.00	315'598.55	0.00	0.00	0.00	0.00	315'598.55			
1402 Wasserbau	411'419.55	34'791.00	0.00	0.00	446'210.55	-51'161.55	24'101.00	0.00	0.00	-75'262.55	370'948.00	0.00	0.00
1'402'001'001 Tuffera-, Schmutzenmattbächli	47'207.55	0.00	0.00	0.00	47'207.55	-9'440.55	2'360.00	0.00	0.00	-11'800.55	35'407.00		
1'402'001'002 Talbach Hochwasserschutz	145'192.90	72'375.75	0.00	0.00	217'568.65	-20'546.90	12'313.75	0.00	0.00	-32'860.65	184'708.00		
1'402'001'003 Halimatkanal/Cheibegrabe/ Rainb	219'019.10	-37'584.75	0.00	0.00	181'434.35	-21'174.10	9'427.25	0.00	0.00	-30'601.35	150'833.00		
1403 Tiefbauten übrige	2'299'845.70	1'408'365.45	0.00	0.00	3'708'211.15	-100'562.70	74'819.45	0.00	0.00	-175'382.15	3'532'829.00	0.00	0.00
1'403'101'001 Gantrischweg Werkleitungen (Wa	47'117.15	0.00	0.00	0.00	47'117.15	-3'768.15	942.00	0.00	0.00	-4'710.15	42'407.00		
1'403'101'002 Stadtmatte 3. Et.Erschliessung	4'404.20	0.00	0.00	0.00	4'404.20	-92.20	92.00	0.00	0.00	-184.20	4'220.00		
1'403'101'003 Anschluss an WV Neuenegg	27'666.95	0.00	0.00	0.00	27'666.95	-2'062.95	557.00	0.00	0.00	-2'619.95	25'047.00		
1'403'101'004 WL Hauszelgweg	6'444.50	0.00	0.00	0.00	6'444.50	-515.50	129.00	0.00	0.00	-644.50	5'800.00		
1'403'101'005 Erschliessung Oberau	44'142.40	16'388.20	0.00	0.00	60'530.60	-1'901.40	1'247.20	0.00	0.00	-3'148.60	57'382.00		
1'403'101'006 Krautgasse Werkleitungen (Wass	104'672.00	0.00	0.00	0.00	104'672.00	-7'082.00	2'122.00	0.00	0.00	-9'204.00	95'468.00		
1'403'101'007 Planung Werkleitungen Ortsdurc	28'409.85	7'017.95	0.00	0.00	35'427.80	-1'227.85	727.95	0.00	0.00	-1'955.80	33'472.00		
1'403'101'008 Blumenweg i.V.m.UeO Hiersried	20'662.15	0.00	0.00	0.00	20'662.15	-1'297.15	412.00	0.00	0.00	-1'709.15	18'953.00		
1'403'101'009 Grabenweg Werkleitungen	40'207.60	0.00	0.00	0.00	40'207.60	-2'412.60	804.00	0.00	0.00	-3'216.60	36'991.00		

Anlagespiegel Sachanlagen Verwaltungsvermögen detailliert

'''

		Anschaffungskosten				kumulierte ordentliche Abschreibungen						Buchwerte		Versich. werte
		AW per 1.1.2020	Zuwachs/ Zugänge	Abgänge	Umglieder.	AW per 31.12.2020	Stand per 1.1.2020	Planm. Abschr.	Aus.plan. Abschr.	Wertkorr.	Stand per 31.12.2020	BW netto 31.12.2020	davon in Leasing	
1'403'101'010	Mühlestrasse Werkleitungen	149'512.50	0.00	0.00	0.00	149'512.50	-8'488.50	3'001.00	0.00	0.00	-11'489.50	138'023.00		
1'403'101'011	Hirsried UeO Erschliessung	19'560.00	69'465.15	0.00	0.00	89'025.15	-1'289.00	1'867.15	0.00	0.00	-3'156.15	85'869.00		
1'403'101'012	Sanierung Gillenauweg 1.+2.Eta	360'740.85	1'775.65	0.00	0.00	362'516.50	-9'839.85	7'347.65	0.00	0.00	-17'187.50	345'329.00		
1'403'101'013	Erneuerung Fernsteuerungsanlag	62'347.20	0.00	0.00	0.00	62'347.20	-3'117.20	3'117.00	0.00	0.00	-6'234.20	56'113.00		
1'403'201'001	Investitionsanteil ARA-Senseta	121'713.50	54'767.45	0.00	0.00	176'480.95	-8'049.50	5'553.45	0.00	0.00	-13'602.95	162'878.00		
1'403'201'002	Werkleitungen Gantrischweg (Ab	164'219.50	1'612.00	0.00	0.00	165'831.50	-8'153.50	2'075.00	0.00	0.00	-10'228.50	155'603.00		
1'403'201'003	Werkleitungen Bahnweg (Teil Ab	25'000.00	0.00	0.00	0.00	25'000.00	-1'250.00	312.00	0.00	0.00	-1'562.00	23'438.00		
1'403'201'004	Werkleitungen Krautgasse (Abwa	224'765.40	0.00	0.00	0.00	224'765.40	-10'947.40	2'813.00	0.00	0.00	-13'760.40	211'005.00		
1'403'201'005	Werkleitungssanierung Stedli,	43'770.00	22'165.60	0.00	0.00	65'935.60	-1'207.00	840.60	0.00	0.00	-2'047.60	63'888.00		
1'403'201'006	Erschliessung Oberau (Abwasser	1'652.75	0.00	0.00	0.00	1'652.75	-62.75	21.00	0.00	0.00	-83.75	1'569.00		
1'403'201'007	Gartenstr. 46-54, Abwasserleit	1'842.50	0.00	0.00	0.00	1'842.50	-69.50	23.00	0.00	0.00	-92.50	1'750.00		
1'403'201'008	Hirsried UeO Erschliessung	52'430.80	255'347.80	0.00	0.00	307'778.60	-1'965.80	3'971.80	0.00	0.00	-5'937.60	301'841.00		
1'403'201'009	Grabenweg Werkleitungen(Abwass	116'349.85	0.00	0.00	0.00	116'349.85	-4'362.85	1'454.00	0.00	0.00	-5'816.85	110'533.00		
1'403'201'010	Mühlestrasse Werkleitungen	150'926.10	695.65	0.00	0.00	151'621.75	-5'660.10	1'895.65	0.00	0.00	-7'555.75	144'066.00		
1'403'201'011	GEP Rahmenkredit Abwasser	154'400.15	54'585.20	0.00	0.00	208'985.35	-3'839.15	2'630.20	0.00	0.00	-6'469.35	202'516.00		
1'403'201'012	Sanierung Gillenauweg 1.+2.Eta	144'659.85	0.00	0.00	0.00	144'659.85	-2'264.85	1'826.00	0.00	0.00	-4'090.85	140'569.00		
1'403'501'001	Umrüstung auf Glasfaser im Ste	65'503.90	346'861.15	0.00	0.00	412'365.05	-5'307.90	11'307.15	0.00	0.00	-16'615.05	395'750.00		
1'403'501'002	Netzerw.Hirsried/ARA Sensetal	56'403.45	0.00	0.00	0.00	56'403.45	-2'820.45	1'410.00	0.00	0.00	-4'230.45	52'173.00		
1'403'501'003	Ausbau Leitungsnetz Antenne	60'320.60	577'683.65	0.00	0.00	638'004.25	-1'507.60	16'320.65	0.00	0.00	-17'828.25	620'176.00		
1404 Hochbauten		351'465.65	172'386.10	0.00	0.00	523'851.75	-33'811.65	24'350.10	0.00	0.00	-58'161.75	465'690.00	0.00	0.00
1'404'001'001	Sanierung Aula	62'305.95	0.00	0.00	0.00	62'305.95	-7'174.95	2'625.00	0.00	0.00	-9'799.95	52'506.00		
1'404'001'002	Ersatz Fenster Primarschulhaus	115'038.55	0.00	0.00	0.00	115'038.55	-15'445.55	4'743.00	0.00	0.00	-20'188.55	94'850.00		
1'404'001'003	Erneuerung Fenster OS-Turnhal	5'183.80	0.00	0.00	0.00	5'183.80	-828.80	207.00	0.00	0.00	-1'035.80	4'148.00		
1'404'001'005	San./Unterhalt Schulanlage	23'876.55	0.00	0.00	0.00	23'876.55	-1'910.55	955.00	0.00	0.00	-2'865.55	21'011.00		
1'404'001'007	Prim; San. Brunnen/Figuren	36'088.80	-9'600.00	0.00	0.00	26'488.80	-2'327.80	636.00	0.00	0.00	-2'963.80	23'525.00		
1'404'001'010	Sanierung Turnhalle	68'192.00	0.00	0.00	0.00	68'192.00	-2'046.00	2'046.00	0.00	0.00	-4'092.00	64'100.00		
1'404'001'011	Schulraum- und Unterhaltsplanung	40'780.00	37'367.45	0.00	0.00	78'147.45	-4'078.00	8'229.45	0.00	0.00	-12'307.45	65'840.00		
1'404'001'012	Kindergartenprovisorium inkl.Mobiliar	0.00	87'615.35	0.00	0.00	87'615.35	0.00	2'628.35	0.00	0.00	-2'628.35	84'987.00		
1'404'001'013	Umbaumassnahmen Primarschulhaus	0.00	57'003.30	0.00	0.00	57'003.30	0.00	2'280.30	0.00	0.00	-2'280.30	54'723.00		
1406 Mobilien		1'067'124.90	194'465.55	0.00	0.00	1'261'590.45	-221'738.90	63'633.55	0.00	0.00	-285'372.45	976'218.00	0.00	0.00

Anlagespiegel Sachanlagen Verwaltungsvermögen detailliert

""

	Anschaffungskosten				kumulierte ordentliche Abschreibungen						Buchwerte		Versich. werte	
	AW per 1.1.2020	Zuwachs/ Zugänge	Abgänge	Umglieder.	AW per 31.12.2020	Stand per 1.1.2020	Planm. Abschr.	Aus.plan. Abschr.	Wertkorr.	Stand per 31.12.2020	BW netto 31.12.2020	davon in Leasing		
1'406'001'001	Tanklöschfahrzeug	541'247.00	0.00	0.00	0.00	541'247.00	-81'186.00	27'062.00	0.00	0.00	-108'248.00	432'999.00		
1'406'001'002	Ersatz EDV-Anlage Schule	3'457.10	0.00	0.00	0.00	3'457.10	-2'765.10	692.00	0.00	0.00	-3'457.10	0.00		
1'406'001'003	Anschaffung Kommunalfahrzeug	237'683.60	0.00	0.00	0.00	237'683.60	-47'536.60	11'884.00	0.00	0.00	-59'420.60	178'263.00		
1'406'001'004	Ersatz Kommunalfahrzeug Puma	151'000.00	0.00	0.00	0.00	151'000.00	-22'650.00	7'550.00	0.00	0.00	-30'200.00	120'800.00		
1'406'001'005	Lindner Trac,Pflug/Kran,Zusatz	69'616.50	0.00	0.00	0.00	69'616.50	-3'480.50	3'481.00	0.00	0.00	-6'961.50	62'655.00		
1'406'001'006	Ersatz Landrover	64'120.70	0.00	0.00	0.00	64'120.70	-64'120.70	0.00	0.00	0.00	-64'120.70	0.00		
1'406'101'001	Wasserzählerersatz elektronisch, Fernablesung	0.00	194'465.55	0.00	0.00	194'465.55	0.00	12'964.55	0.00	0.00	-12'964.55	181'501.00		
1407	Anlagen im Bau	5'284.00	1'997'068.95	0.00	0.00	2'002'352.95	0.00	0.00	0.00	0.00	0.00	2'002'352.95	0.00	0.00
1'407'001'002	San.Neuquartierweg Planung	5'284.00	-5'284.00	0.00	0.00	0.00	0.00	0.00	0.00	0.00	0.00	0.00		
1'407'001'003	Möblierung Bahnhof (P&R,B&R,K&R)	0.00	-7'151.10	0.00	0.00	-7'151.10	0.00	0.00	0.00	0.00	0.00	-7'151.10		
1'407'001'004	Verkehrssanierung städtebaul.Entwicklung Strassenb	0.00	117'748.10	0.00	0.00	117'748.10	0.00	0.00	0.00	0.00	0.00	117'748.10		
1'407'001'005	Verkehrssanierung städtebaul.Entwicklung Risiko	0.00	161'682.75	0.00	0.00	161'682.75	0.00	0.00	0.00	0.00	0.00	161'682.75		
1'407'001'006	Talbach Hochwasserschutz	0.00	1'055'265.75	0.00	0.00	1'055'265.75	0.00	0.00	0.00	0.00	0.00	1'055'265.75		
1'407'001'007	Wasserbauplan WBP,PGV2,Neubau ARA-Kanal	0.00	157'692.35	0.00	0.00	157'692.35	0.00	0.00	0.00	0.00	0.00	157'692.35		
1'407'001'008	Verkehrssan:Übergordnete Kosten/Vorleistungen	0.00	429'746.45	0.00	0.00	429'746.45	0.00	0.00	0.00	0.00	0.00	429'746.45		
1'407'201'001	Abwasser; Sanierung Leitung Verkehrssanierung	0.00	87'368.65	0.00	0.00	87'368.65	0.00	0.00	0.00	0.00	0.00	87'368.65		
149 Total Bestehendes Verwaltungsvermögen		9'154'623.30	0.00	0.00	0.00	9'154'623.30	-3'628'813.60	907'303.00	0.00	0.00	-4'536'116.60	4'618'506.70	0.00	0.00
149 Total Bestehendes Verwaltungsvermögen		9'154'623.30	0.00	0.00	0.00	9'154'623.30	-3'628'813.60	907'303.00	0.00	0.00	-4'536'116.60	4'618'506.70	0.00	0.00
1'409'901'001	Bestehendes VV allg. Haushalt	7'941'541.90	0.00	0.00	0.00	7'941'541.90	-2'887'832.90	721'958.00	0.00	0.00	-3'609'790.90	4'331'751.00		
1'409'910'001	Bestehendes VV Wasserversorgun	1'195'862.70	0.00	0.00	0.00	1'195'862.70	-734'720.00	183'780.00	0.00	0.00	-918'500.00	277'362.70		
1'409'920'001	Bestehendes VV Abwasserentsorg	1.00	0.00	0.00	0.00	1.00	0.00	0.00	0.00	0.00	0.00	1.00		
1'409'950'001	Bestehendes VV Ortsantenne	17'217.70	0.00	0.00	0.00	17'217.70	-6'260.70	1'565.00	0.00	0.00	-7'825.70	9'392.00		

Anlagespiegel Übriges Verwaltungsvermögen detailliert

""

	Anschaffungskosten				kumulierte ordentliche Abschreibungen						Buchwerte		
	AW per 1.1.2020	Zuwachs/ Zugänge	Abgänge	Umglieder.	AW per 31.12.2020	Stand per 1.1.2020	Planm. Abschr.	Aus.plan. Abschr.	Wertkorr.	Stand per 31.12.2020	BW netto 31.12.2020	davon in Leasing	Versich. werte
142 Immaterielle Anlagen VV	1'656'834.40	-436'469.67	0.00	0.00	1'220'364.73	-718'197.40	150'678.33	0.00	0.00	-868'875.73	351'489.00	0.00	0.00
Total Software	160'826.55	36'384.15	0.00	0.00	197'210.70	-47'165.55	66'818.15	0.00	0.00	-113'983.70	83'227.00	0.00	0.00
1'420'001'001 Ersatz EDV-Anlage Schule	50'000.90	14'075.65	0.00		64'076.55	-25'000.90	39'075.65	0.00	0.00	-64'076.55	0.00		
1'420'001'002 Teilersatz EDV-Anlage Gemeindeverwaltung	110'825.65	22'308.50	0.00		133'134.15	-22'164.65	27'742.50	0.00	0.00	-49'907.15	83'227.00		
Total übrige immaterielle Anlagen	1'496'007.85	-472'853.82	0.00	0.00	1'023'154.03	-671'031.85	83'860.18	0.00	0.00	-754'892.03	268'262.00	0.00	0.00
1'429'001'001 Behörden- und Verwaltungsreorg	48'661.80	0.00	0.00		48'661.80	-35'155.80	13'506.00	0.00	0.00	-48'661.80	0.00		
1'429'001'002 Städtebauliche Entwicklung	1'078'293.80	-560'861.00	0.00		517'432.80	-517'432.80	0.00	0.00	0.00	-517'432.80	0.00		
1'429'001'003 Planungszone Bösingenstrasse	23'123.40	0.00	0.00		23'123.40	-7'947.40	5'059.00	0.00	0.00	-13'006.40	10'117.00		
1'429'001'004 Planungszone Laupen Süd	34'796.65	15'936.38	0.00		50'733.03	-6'959.65	10'943.38	0.00	0.00	-17'903.03	32'830.00		
1'429'001'005 Räumliches Entwicklungskonzept Laupen	16'148.25	59'080.50	0.00		75'228.75	-3'229.25	17'999.50	0.00	0.00	-21'228.75	54'000.00		
1'429'101'001 GWP Rahmenkredit Wasser	6'756.20	0.00	0.00		6'756.20	-1'351.20	676.00	0.00	0.00	-2'027.20	4'729.00		
1'429'101'002 Erneuerung Gebrauchswasserkonze ssion	75'600.00	0.00	0.00		75'600.00	-1'890.00	1'890.00	0.00	0.00	-3'780.00	71'820.00		
1'429'201'002 Überarbeitung GEP	130'501.75	12'990.30	0.00		143'492.05	-44'272.75	16'536.30	0.00	0.00	-60'809.05	82'683.00		
1'429'501'001 Ortsantenne Abklärung Netzzust	25'840.00	0.00	0.00		25'840.00	-20'672.00	5'168.00	0.00	0.00	-25'840.00	0.00		
1'429'501'002 Planungskredit Umsetzung Glasf	32'186.00	0.00	0.00		32'186.00	-19'311.00	6'437.00	0.00	0.00	-25'748.00	6'438.00		
1'429'501'003 Planungskr.Umsetzung Glas.P.3	24'100.00	0.00	0.00		24'100.00	-12'810.00	5'645.00	0.00	0.00	-18'455.00	5'645.00		
144 Total Darlehen VV	0.00	0.00	0.00	0.00	0.00	0.00	0.00	0.00	0.00	0.00	0.00	0.00	0.00
Total Darlehen	0.00	0.00	0.00	0.00	0.00	0.00	0.00	0.00	0.00	0.00	0.00	0.00	0.00
146 Total Investitionsbeiträge VV	43'371.00	0.00	0.00	0.00	43'371.00	-1'735.00	1'735.00	0.00	0.00	-3'470.00	39'901.00	0.00	0.00
Total Investitionen	43'371.00	0.00	0.00	0.00	43'371.00	-1'735.00	1'735.00	0.00	0.00	-3'470.00	39'901.00	0.00	0.00
1'462'001'002 Sportplatz San.Dach/Garderobe	43'371.00	0.00	0.00		43'371.00	-1'735.00	1'735.00	0.00	0.00	-3'470.00	39'901.00		